

PORTA

KATALÓG 2022/1



TOP
KOLEKCE

30 YEARS
OF OPENNESS

ZÁLEŽÍ MI NA PLANÉTE ŽIJEM EKO

NA STRÁNKE
SK.PORTADOORS.COM
SÚ VŠETKY KATALÓGY
VŽDY AKTUÁLNE



OTVOR SA S NAMI PRE EKOLÓGIU, STIAHNI
SI KATALÓG V ELEKTRONICKEJ PODOBE.



STARÁME SA O ŽIVOTNÉ PROSTREDIE
VYRÁBAME ZODPOVEDNE

Obsah

01 INTERIÉROVÉ DVERE-LAKOVANÉ

MINIMAX	12
LONDÝN, VIEDEŇ	14
Porta ROYAL Premium, Porta SKANDIA Premium	16
Porta VECTOR Premium	18
Porta FOCUS Premium	20
Porta DESIRE UV.....	22
Porta GRANDE UV	24
Porta DUO	26
Porta HIDE	28

02 INTERIÉROVÉ DVERE RÁMOVÉ S FÓLIU

Porta Verte HOME B	30
Porta Verte HOME C	32
Porta Verte HOME D	34
Porta Verte HOME E	36
Porta Verte HOME G	38
Porta Verte HOME H	40
Porta Verte HOME J	42
Porta Verte HOME L, N	44
Porta Verte PREMIUM A, D	46
Porta Verte PREMIUM B, C	48
Porta Verte PREMIUM E	50
Porta KONCEPT, skupina A a B	52
Porta KONCEPT, skupina C	54
Porta KONCEPT, skupina H a K	56
Porta BALANCE	58
Porta HARMONY	60
Porta INSPIRE, skupina A a B	62
Porta INSPIRE, skupina C	64

03 INTERIÉROVÉ DVERE DOSKOVÉ S FÓLIU

Porta DECOR	66
Porta STYL	68
Porta FIT, skupina C, I	70
Porta FIT, skupina F-H	72
Porta NOVA skupina 2-5	74
Porta NOVA skupina 6 a 7.....	76
Porta LEVEL	78
Porta LINE	80
Porta CPL	82
Investičný balík	84
Porta RESIST	86
Porta FOCUS	88
Porta LOFT	90

04 INTERIÉROVÉ DVERE S PRÍRODNOU DYHOU

Natura CLASSIC	92
Natura LINE	94
Natura VECTOR	96
Natura LOFT - NOVINKA	98
Natura GRANDE	100
Natura SPACE	102
Natura KONCEPT	104
SEVILLA - NOVINKA	106
MADRYT, CORDOBA, TOLEDO	108
Villadora RETRO	110

05 DVERE SKLADANÉ, POSUVNÉ

Dvere laminé ALFA, BETA	112
Posuvný systém PORTA, ALU	114
Posuvný systém KOMPAKT, METAL	116
Posuvný systém BLACK, SLIDE.....	118
Posuvný systém EFEKT - NOVINKA	120

06 TECHNICKÉ DVERE

Prehľad modelov - vchodové a technické dvere	126
Akustické 27 dB, 32 dB	128
INNOVO 37 dB - NOVINKA	130
SILENCE 37dB, EI30	132
INNOVO 42 dB - NOVINKA	134
Akustické 42 dB	136
PURE 57 dB - NOVINKA	138
Požiarne EI 30, EI 60	140
ENDURO	142
AQUA	144

07 VCHODOVÉ VNÚTORNÉ DVERE

AGAT, OPAL - trieda RC 2	146
EXTREME - trieda RC 2	148
Steel SAFE - trieda RC 2 a RC 3	150
KWARC - trieda RC 2	152
EXTREME - Bezpečnostné Trieda RC 3	154
EXTREME - Bezpečnostné Trieda RC 4	156
GRANIT - Bezpečnostné Trieda C	158

08 VCHODOVÉ VONKAJŠIE DVERE

Steel SAFE a ENERGY PROTECT	160
-----------------------------------	-----

09 DVERE TECHNICKÉ OCEĽOVÉ

Dvere do hosp. miestností a pivníc	162
Steel BASIC, Steel BASIC PLUS Vonkajšie	164
Steel SOLID	166
Steel EI 30, EI 60	168

10 ZÁRUBNE

MINIMAX	172
Porta SYSTEM, Porta SYSTEM GK.....	174
Porta SYSTEM ELEGANCE	176
Porta SYSTEM ELEGANCE 90 stupňov - NOVINKA	176
Porta SYSTEM s opačnou polodrážkou - NOVINKA	178
LEVEL	180
Porta RENOVA	182
Villadora RETRO, Villadora MODERN	184

11 OCEĽOVÉ ZÁRUBNE

Kovová Porta SYSTEM ELEGANCE - NOVINKA	186
Kovová Porta SYSTEM	186
Kovová Regulovaná Bezpoldrážková - NOVINKA	188
Regulovaná, Regulovaná PS „na hranu“	188
Kovová Bezpoldrážková Kątowa VEĽKÁ - NOVINKA	190
Kovová Kątowa MALÁ PLUS, VEĽKÁ	190
PROJEKT BIS, PROJEKT Premium	192

12 PRÍSLUŠENSTVO, ROZMERY, DOPLNKOVÉ INFORMÁCIE

KĽUČKY - NOVINKA	196
Závesy a zámky; Doplnkové príslušenstvo - NOVINKA	206
Lišty a ventilácia	207
Technické výkresy; montážne rozmery dverí	228
Klasifikácia povrchových úprav Porta; vzorky farieb	219
Zasklenie	227
Doplnkové informácie	228
Zoznam predajcov	227

Vlastnosti našich výrobkov

■ VYSVETLENIE SYMBOLOV OPISUJÚCICH VLASTNOSTI NAŠICH VÝROBKOV

TOP
KOLEKČIE

Najobľúbenejšie
kolekcie PORTA

DIZAJN, SKLO, ZRKADLO

Môžete si vybrať rôzne varianty vzhľadu a stupeň priepustnosti svetla.



Vytvorte si svoj vlastný návrh dverí



Zrkadlo – doplnková možnosť



Prírodná dyha



Lak Premium



Lak UV

KONŠTRUKCIA

Výberom typu konštrukcie môžete ovplyvniť okrem iného: odolnosť, stupeň stability, zvukovú izoláciu, termoizoláciu Vašich dverí.



Konštrukcia rámová



Ochrana proti vlámaniu
Trieda RC 2, Trieda RC 3, Trieda C
Odolnosť dverí proti neoprávnenému vniknutiu



Ohňovzdornosť
EI 30, EI 60
Schopnosť zamedziť šíreniu ohňa, príslušne 30 a 60 minút



Dymotesnosť
Trieda Sa, S₂₀₀
Stanovuje nepriepustnosť dverí na prenik dymu



Akustická izolácia
Rw 27 dB D, 25, Rw 32 dB D, 30,
Rw 37 dB D, 35, Rw 42 dB D, 40
Hodnota uvádza počet decibelov, ktoré sú dvere schopné stlmiť



Mechanická Trieda
Trieda 1, Trieda 2, Trieda 3, Trieda 4
Odolnosť dverí proti zaťaženiu v závislosti od podmienok používania



Porta KONTRAKT
Špecializácia na neštandardné objednávky



AQUA STOP
Zabezpečenie spodnej hrany krídla voči vlhkosti technológiou Techno-PORTA

ZÁRUBŇA

Zárubňa je prvok vybavenia dverí, ktorého správny výber je rovnako dôležitý ako u krídla dverí. Z početných typov zárubní je potrebné venovať pozornosť spôsobu spojenia roviny zárubne s krídlom.



Bezpodrážkové



Polodrážkové



Opačná polodrážka



Projekt BIS,
Projekt Premium



Dostupná regulácia zárubne



Obložky dostupné v rozmeroch 60 mm, 80 mm



Modul Retro

KRÍDLO

Vzhľad dverí môže mať rôzne funkčné riešenia podľa potrieb a funkcií miestnosti.



Dostupné rozmery jednokrídlové:
min. „60“, max. „110“



Dostupné rozmery dvokrídlové:
min. „90“, max. „220“



Štandardná výška krídla
krídlo 2030



Zvýšené krídlo
krídlo 2200



Hrúbka krídla
je v závislosti od vybraného prevedenia



Posuvné krídlo



Univerzálne dvere pravé - ľavé

Dávajte pozor na...

■ NAŠE VCHODOVÉ DVERE SÚ ODOLNÉ VOČI VLÁMANIU

Trieda odolnosti (RC 2) – úroveň odolnosti voči pokusu o vlámanie, pomocou jednoduchých nástrojov, napr. skrutkovač, klin, kliešte, kladivo.



Trieda odolnosti (RC 3) – úroveň odolnosti voči pokusu o vlámanie pomocou nástrojov, ako je napr. oceleové páčidlo, skrutkovače, mechanická vrtačka.




Trieda odolnosti (RC – Resistance Class) – úroveň odolnosti voči pokusu o vlámanie, ktorú výrobok zaisťuje.

■ PRED KÚPOU DVERÍ SA MUSÍTE BEZPODMIENEČNE ROZHODNÚŤ, NA KTORÚ STRANU SA BUDÚ OTVÁRAŤ



JEDNOKRÍDLOVÉ DVERE
ĽAVÉ KRÍDLO



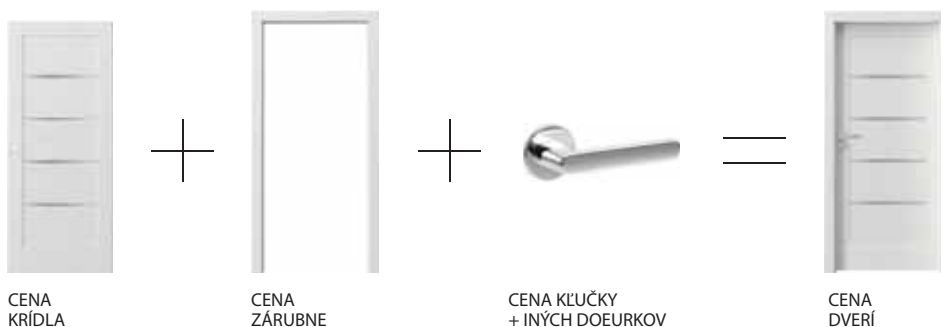
JEDNOKRÍDLOVÉ DVERE
PRÁVÉ KRÍDLO



DVOJKRÍDLOVÉ DVERE

■ SMER OTVÁRANIA DVERÍ S OPAČNOU POLODRÁŽKOU - POZRI STR. 178

■ AKO VYPOČÍTAŤ CENU DVERÍ



Ceny produktov v tomto katalógu sú iba odporúčané a sú platné od 14.2.2022 do vydania novej verzie. Ceny sú uvedené v EUR bez DPH | vrátane DPH 20%. Výrobca si vyhradzuje právo na zmenu ponuky, technického prevedenia produktov a ceny. Výrobca si tiež vyhradzuje právo na tlačové chyby.




SEVILLA pozrite str. 106



Natura LOFT pozrite str. 98

NOVÉ RIEŠENIE




Zárubňa Porta SYSTEM s opačnou polodrážkou pozrite str. 178



Porta EFEKT pozrite str. 120

NOVÉ RIEŠENIE

Nová výška krídiel
220 cm vo vybraných
kolekciách:
Porta VECTOR
Porta DESIRE
Natura CLASSIC
Natura LINE
Natura VECTOR
Villadora MODERN



Porta SYSTEM

Porta SYSTEM ELEGANCE

NOVÁ FARBA - ŠEDÁ



Porta GRANDE pozrite str. 24

NOVÁ FARBA - HIKORA NATURÁLNA



PURE 57 dB pozrite str. 138



INNOVO 42 dB pozrite str. 134

NOVÁ FARBA - ČIERNA



INNOVO 37 dB pozrite str. 130



Porta SYSTEM ELEGANCE
90 stupňov



Porta SYSTEM
s opačnou polodrážkou



Kovová Porta SYSTEM



Kovová Porta SYSTEM
ELEGANCE

OCEĽOVÁ ZÁRUBŇA S MNOHÝMI VÝHODAMI

VŠESTRENNOSŤ

Oceľové zárubne sú ideálnym riešením pre najnáročnejšie priestory nielen z ohľadu na ich odolnosť, ale aj atraktivitu. Vďaka svojej všestranosti môžu byť použité v nových aj v starších budovách, ktoré si vyžadujú premyslenú rekonštrukciu, čím im dodajú jedinečný štýl a dizajn. Široká škála variácií a kontraktových možností, v akomkoľvek farebnom prevedení farieb RAL alebo NCS, otvára veľa možností.



NEVIDITEĽNÉ SPOJE

Oceľové zárubne sú zvárané v spojoch a následne maľované polyesterovou práškovou farbou Premium. Vďaka tomu je rohový spoj neviditeľný a zároveň je veľmi odolný.



VYSOKÁ TRVANLIVOSŤ

Precíznosť vo výrobe a použité materiály sú zárukou dlhodobej kvality. Vďaka vysokej odolnosti na mechanické poškodenie a na koróziu, budú dlhé roky skvelou investíciou. Sú výnimočne vhodné v kúpeľniach alebo v kuchyniach, čiže v priestoroch, kde je vyššia vlhkosť.



ODOLNOSŤ VOČI VLHKOSTI

Oceľové zárubne sú vyrobené z pozinkovaného plechu a dodatočne, v procese prípravy povrchu, zabezpečené pasivačnou vrstvou. Následne sú natreté vrstvou polyesterovej práškovej farby. To všetko na dlhé roky zvyšuje odolnosť voči korózii a chráni zárubne pred pôsobením vody, napr. pri umývaní podláh.



Křídlo Porta Decor, model P
s ocelovou zárubňou Porta SYSTEM ELEGANCE

01

INTERIÉROVÉ DVERE

Pozývame Vás na nezvyčajnú prehliadku plnú interiérových inšpirácií.

Nie je dôležité, či hľadáš drevené dvere, ktoré Tvojmu domovu dajú teplo a útulnosť, alebo také, ktoré budú jednoduché, novodobé a dizajnové! Naša ponuka je taká bohatá a rôznorodá, že určite v nej nájdeš, čo hľadáš.







MINIMAX P, Biela



MINIMAX P, Biela



model P



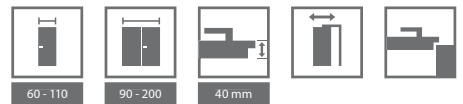
model M



model D



model L



DEKORY

Lak Štandard ★★★★★



rámček so sklom



sklo „čínčila“

CENNÍK NETTO | BRUTTO EUR (pozor na PRÍPLATKY)

MODELY	Lak Štandard
P	135 162,00
M	165 198,00
D	180 216,00
L	176 211,20

TECHNICKÉ INFORMÁCIE

KONŠTRUKCIA KRÍDLA

Výplň tvorí „voština“ alebo dutinková drevotrieska. Rám vrátane výplne je obojstranne opláštený HDF doskou.

PRÍSLUŠENSTVO V CENE KRÍDLA

- Tri čapové pánty štandard
- Zámok: pre dózický kľúč, WC súpravu alebo prispôbený pre cylindrickú vložku
- Sklo vzor „čínčila“ alebo matné (iba za príplatok)
- Okrúhla úchytka (k posuvným dverám)

ZÁRUBNE

Odporúčané polodrážkové zárubne:

- Porta SYSTEM vo fólii Portadecor str. 174
- MINIMAX vo fólii Portadecor str. 172
- KOVOVÉ str. 186-191

POZNÁMKY

- Krídla MINIMAX sú iba v polodrážkovej verzii.
- Krídla sú dostupné vo verzii pre samostatné lakovanie v cene krídla Minimax biela.
- Výplň „dutinková doska“ a Plná doska sú pripravené na skrátenie v štandarde.
- Rozmer „110“ je dostupný iba s výplňou „dutinková drevotrieska“. Rozmery zasklenia ako pri rozmere „100“.
- Možnosť ľubovoľného zostavenia rozmerov krídel pri dvojkrídlových dverách. Pasívne krídlo (bočný panel) v rozmeroch „30“, „40“, „50“ iba v plnej verzii. Na dvojkrídlových dverách bezpolodrážkových sa musí objednať aktívne a pasívne krídlo.
- Dvojkrídlo nie je dostupné s magnetickým zámkom.
- Rozmery „80“ a „90“ v investičnej norme (svetlý rozmer otvoru 800, 900 mm) dostupný ako štandard – bez príplatku.

ZA PRÍPLATOK

- okrúhle okienko z nerezovej ocele 163 | 195,60
- otočenie skla bez príplatku 13 | 15,60
- ventilačný výrez, otvory, alebo mriežka
- príprava na skrátenie (max. 60 mm) 8 | 9,60
- rozmer „100“, „110“ 16 | 19,20
- posuvné dvere - pozdĺžny úchyt 25 | 30,00
- posuvné dvere - hákový zámok s bočnými madlami 54 | 64,80
- tvrdené matné sklo - model D 18 | 21,60
- tvrdené matné sklo - model L 10 | 12,00
- tvrdené matné sklo - model M 5 | 6,00
- padací prah 44 | 52,80
- výplň dutinková drevotrieska 46 | 55,20
- výplň plná drevotrieska 42 | 50,40
- príprava pre samozatvárač (potreba 3 pántu) 8 | 9,60
- magnetický zámok s čelom z nerezovej ocele 15 | 18,00
- zámok PRIME s lesklým čelom (strieborný, alebo zlatý) 3 | 3,60
- zámok PRIME (týka sa iba vybraných zárubní v PN) 7 | 8,40
- krytky na pánty štandard (str. 206)
- kľučky s rozetou (str. 196)



VIEDEŇ B, Biela



Viedeň P, Biela



LONDÝN P



LONDÝN O



LONDÝN B



LONDÝN C



VIEDEŇ P



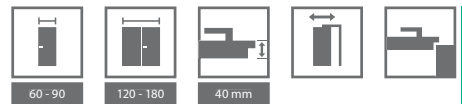
VIEDEŇ O



VIEDEŇ B



VIEDEŇ C



DEKORY

Lak Štandard ★★★★★



LONDÝN, VIEDĚŇ
štruktúra dreva

CENNÍK NETTO | BRUTTO EUR (pozor na PRÍPLATKY)

MODEL	Lak Štandard
P	151 181,20
O	195 234,00
B	225 270,00
C	243 291,60

TECHNICKÉ INFORMÁCIE

KONŠTRUKCIA KRÍDLA

Stabilizačná výplň je obojstranne obložená profilovanou HDF doskou.

PRÍSLUŠENSTVO V CENE KRÍDLA

- Tri čapové pánty štandard
- Zámok: pre dózický kľúč, WC súpravu alebo prispôbený pre cylindrickú vložku
- Sklo vzor: „čínčila“
- Okrúhla úchytka (k posuvným dverám)

ZÁRUBNE

Odporúčané polodrážkové zárubne:

- Porta SYSTEM vo fólií Portadecor str. 174
- MINIMAX vo fólií Portadecor str. 172
- KOVOVÉ str. 186-191

POZNÁMKY

- Možnosť ľubovoľnej kombinácie rozmerov krídiel pri dvojkrídlových dverách..
- Odporúčame kľučku a kovanie Royal, viď str. 197.
- Dvojkrídlové dvere nie sú dostupné s magnetickým zámkom.
- V súvislosti s použitím rôznych materiálov môže nastať nie veľký rozdiel odtieňu medzi krídlom a rámčekom.

ZA PRÍPLATOK

- príprava na skrátenie (max. 60 mm) 8 | 9,60
- posuvné dvere - pozdĺžny úchyt 25 | 30,00
- posuvné dvere - hákový zámok s bočnými madlami 54 | 64,80
- ventilačné otvory, alebo výrez 13 | 15,60
- príprava pre samozatvárač (potreba 3 pántu) 8 | 9,60
- magnetický zámok s čelom z nerezovej ocele 15 | 18,00
- zámok PRIME s lesklým čelom (strieborný, alebo zlatý) 3 | 3,60
- zámok PRIME (týka sa iba vybraných zárubní v PN) 7 | 8,40
- krytky na pánty štandard (str. 206)
- kľučky s rozetou (str. 196)

Porta ROYAL Premium, Porta SKANDIA Premium

od 237,- | **284,40**

cena krídla netto | **brutto** (EUR)



Porta ROYAL Premium A, Biela




Porta ROYAL Premium A, Biela



Porta ROYAL
model A



Porta ROYAL
model P



Porta SKANDIA
model R.0



DEKORY

Lak Premium ★★★★★☆



ROYAL
ideálne hladký povrch



SKANDIA
reliéf, model R.0

CENNÍK NETTO | BRUTTO EUR (pozor na PRÍPLATKY)

ROYAL	Lak Premium
A, P	237 284,40
SKANDIA	Lak Premium
R.0	234 280,80

TECHNICKÉ INFORMÁCIE

KONŠTRUKCIA KRÍDLA

Stabilizačná výplň (iba za príplatok) je obojstranne obložená profilovanou HDF doskou.

PRÍSLUŠENSTVO V CENE KRÍDLA

- Tri čapové pánty štandard
- Zámok: pre dózický kľúč, WC súpravu alebo prispôsobený pre cylindrickú vložku
- Matné sklo
- Okrúhla úchytka (k posuvným dverám)

ZÁRUBNE

Odporúčané polodrážkové zárubne:

- Porta SYSTEM vo fólií Premium str. 174
- MINIMAX vo fólií Premium str. 172
- KOVOVÉ str. 186-191

Odporúčané bezpolodrážkové zárubne:

- Porta SYSTEM ELEGANCE vo fólií Premium str. 176
- Porta SYSTEM ELEGANCE 90 stupňov vo fólií Premium str. 176
- LEVEL vo fólií Premium str. 180

POZNÁMKY

- Možnosť ľubovoľnej kombinácie rozmerov krídiel pri dvojkrídlových dverách..
- Odporúčame kľučku a kovania Royal, pozri str. 197.
- Dvojkrídlové dvere nie sú dostupné s magnetickým zámkom.
- Posuvné dvere - hákový zámok s bočnými madlami
- Pri možnosti „zosilnenie pre samozatvárač“ sú potrebné 3 pánty.
- V súvislosti s použitím rôznych materiálov môže nastať nie veľký rozdiel odtieňu medzi krídlom a rámečkmi.

ZA PRÍPLATOK

- **AKCIA** – balíček PRIME (ibe pre PN) bez príplatku
- príprava na skrátenie (max. 60 mm) 8 | 9,60
- posuvné dvere - pozdĺžny úchyt 25 | 30,00
- posuvné dvere - hákový zámok s bočnými madlami 54 | 64,80
- tretí pánt 3D, farba: strieborná, biela, čierna (príplatok k cene zárubne) 34 | 40,80
- tretí pánt 3D, farba: zlatá (príplatok k cene zárubne) 39 | 46,80
- ventilačné otvory, alebo výrez 13 | 15,60
- padací práh 44 | 52,80
- výplň dutinková drevotrieska - Skandia 36 | 43,20
- výplň plná drevotrieska - Royal 46 | 55,20
- príprava pre samozatvárač (potreba 3 pántu) 8 | 9,60
- magnetický zámok: biely, čierny určený pre bezpolodrážkové krídla 20 | 24,00
- magnetický zámok s čelom z nerezovej ocele 15 | 18,00
- pánty 3D, farba: zlatá (príplatok k cene zárubne) 18 | 21,60
- krytky na pánty štandard (str. 206)
- kľučky s rozetou (str. 196)

Porta VECTOR Premium

TOP
KOLEKČIE



Porta VECTOR Premium E, Biela



LAK
PREMIUM



VYSOKÁ
ODOLNOSŤ



Porta VECTOR Premium V, Biela



VECTOR T



VECTOR A



VECTOR B



VECTOR C



VECTOR E



VECTOR U



VECTOR V



VECTOR W

VYSOKÁ
ODOLNOSŤLAK
PREMIUM

PROJEKT



MOZNE V 220



60 - 100



120 - 200



40 mm



DEKORY

Lak Premium ★★★★★☆



Biela

Akrylová farba UV ★★★★★☆



Biela

VEZMITE PROSÍM NA VEDOMIE

Akrylová farba UV je vysoko odolná voči:

- špine (káva, alkohol, masť),
- ošetrovaním,
- škrabancom,
- nárazom.

Garancia farebnej stálosti na mnoho rokov.**Ku kridlu, odporúčame zárubne v akrylovej UV farbe.**

Nechajte pracovať fantáziu! Máte nápad na vlastný model? Môžete si nechať urobiť ľubovoľné frézovanie s Porta KONTRAKT, podrobnosti týkajúce sa neštandardných objednávok, pozrite str. 232.



detail frézovania



padací prah

CENNÍK NETTO | BRUTTO EUR (pozor na PRÍPLATKY)

MODEL* T	Lak Premium	Akrylová Farba UV
ostávajúce	225 270,00	267 320,40
	245 294,00	287 344,40

* Dotyczy standardowych frezowań.

VEZMITE PROSÍM NA VEDOMIE

Ak hľadáte presklené dvere, ktoré sa hodia do tejto kolekcie, pozrite si aj kolekciu Porta FOCUS Premium na 20

TECHNICKÉ INFORMÁCIE

KONŠTRUKCIA KRÍDLA

Výplň tvorí „voština“ alebo dutinková drevotrieska (iba za príplatok). Celok je obložený HDF doskou.

PRÍSLUŠENSTVO V CENE KRÍDLA

- Tri čapové pánty štandard
- Zámok: pre dózický kľúč, WC súpravu alebo prispôbený pre cylindrickú vložku
- Okrúhla úchytka (k posuvným dverám)

ZÁRUBNE

Odporúčané polodrážkové zárubne:

- Porta SYSTEM vo fólii Premium alebo v akrylovej UV farbe str. 174
- MINIMAX vo fólii Premium alebo v akrylovej UV farbe str. 172

Odporúčané bezpolodrážkové zárubne:

- Porta SYSTEM ELEGANCE vo fólii Premium alebo v akrylovej UV farbe str. 176
- Porta SYSTEM ELEGANCE 90 stupňov vo fólii Premium alebo v akrylovej UV farbe str. 176
- LEVEL vo fólii Premium alebo v akrylovej UV farbe str. 180

POZNÁMKY

- Možnosť ľubovoľnej kombinácie rozmerov kridiel pri dvojkrídlových dverách. Pasívne kridlo (bočný panel) v rozmeroch „30“, „40“, „50“ bez frézovania.
- Dvojkrídlové dvere nie sú dostupné s magnetickým zámkom.

ZA PRÍPLATOK

- reverzná polodrážka - príplatok k cene kridla 65 | 78,00
- reverzná polodrážka - tretí pánt 3D, farba: strieborná (príp. do ceny zárubne) 59 | 70,80
- reverzná polodrážka - tretí pánt 3D, farba: biela, čierna (príp. do ceny zárubne) 68 | 81,60
- **AKCIA** – balíček PRIME (iba pre PN) bez príplatku
- príprava na skrátenie (max. 60 mm) 8 | 9,60
- rozmer „100“ 16 | 19,20
- posuvné dvere - pozdĺžny úchyt 25 | 30,00
- posuvné dvere - hákový zámok s bočnými madlami 54 | 64,80
- tretí pánt 3D, farba: strieborná, biela, čierna (príplatok k cene zárubne) 34 | 40,80
- tretí pánt 3D, farba: zlatá (príplatok k cene zárubne) 39 | 46,80
- ventilačné otvory, alebo výrez 13 | 15,60
- padací prah 44 | 52,80
- výplň dutinková drevotrieska 36 | 43,20
- výplň plná drevotrieska 46 | 55,20
- výška kridla „220“ 55 | 66,00
- príprava pre samozatvárač (potreba 3 pántu) 8 | 9,60
- magnetický zámok: biely, čierny určený pre bezpolodrážkové kridla 20 | 24,00
- magnetický zámok s čelom z nerezovej ocele 15 | 18,00
- pánty 3D, farba: zlatá (príplatok k cene zárubne) 18 | 21,60
- krytky na pánty štandard (str. 206)
- kľučky s rozetou (str. 196)

Porta FOCUS Premium

TOP
KOLEKČIE



Porta FOCUS Premium 4.A, Biela s čiernym sklom



LAK
PREMIUM



VYSOKÁ
ODOLNOSŤ



Porta FOCUS Premium 4.A, Biela s čiernym sklom



model 5.A



model 5.B



model 5.C



model 4.A



model 4.B



model 4.C



Porta VECTOR
model E
pozri str. 18



model 4.D



model 4.E



DEKORY

Lak Premium ★★★★★☆



Akrylová farba UV ★★★★★☆



VEZMITE PROSÍM NA VEDOMIE

Akrylová farba UV je vysoko odolná voči:

- špine (káva, alkohol, masť),
- oškrabcom,
- nárazom.

Garancia farebnej stálosti na**mnoho rokov.****Ku krídlu, odporúčame zárubne v akrylovej UV farbe.**spojenie so sklom „na hranu“
krídlo bezfalcové

spojenie so sklom „na hranu“

CENNÍK NETTO | BRUTTO EUR (pozor na PRÍPLATKY)

MODEL	Lak Premium	Akrylová Farba UV
4.A	360 432,00	402 482,40
4.B, 4.D	396 475,20	438 525,60
4.C, 4.E	378 453,60	420 504,00
5.A, 5.B, 5.C	245 294,00	287 344,40

VEZMITE PROSÍM NA VEDOMIE

Ak hľadáte presklené dvere, ktoré sa hodia do tejto kolekcie, pozrite si aj kolekciu Porta VECTOR Premium str. 18

TECHNICKÉ INFORMÁCIE

KONŠTRUKCIA KRÍDLA

Výplň tvorí „voština“ alebo dutinková drevotrieska v ráme zhotovenom z lepeného ihličnatého dreva zosilnenom vnútorným pleglejkovým rámom (iba za príplatok). Celok je obložený HDF doskou. Vzory sú zasklené matným tvrdeným sklom s hrúbkou 8 mm, ktoré predstavuje konštrukčný prvok krídla.

PRÍSLUŠENSTVO V CENE KRÍDLA

- Tri čapové pánty štandard
- Zámok: pre dózický kľúč, WC súpravu alebo prispôbený pre cylindrickú vložku
- Matné tvrdené sklo o sk. 8 mm
- Okrúhla úchytka (k posuvným dverám)

ZÁRUBNE

Odporúčané polodrážkové zárubne:

- Porta SYSTEM vo fólii Premium alebo v akrylovej UV farbe str. 174
- MINIMAX vo fólii Premium alebo v akrylovej UV farbe str. 172

Odporúčané bezpolodrážkové zárubne:

- Porta SYSTEM ELEGANCE vo fólii Premium alebo v akrylovej UV farbe str. 176
- Porta SYSTEM ELEGANCE 90 stupňov vo fólii Premium alebo v akrylovej UV farbe str. 176
- LEVEL vo fólii Premium alebo v akrylovej UV farbe str. 180

POZNÁMKY

- Možnosť ľubovoľnej kombinácie rozmerov krídiel pri dvojkrídlových dverách. Pri dvojkrídlových bezpolodrážkových dverách je nutné objednávať krídlo aktívne a pasívne.
- Model 4.B je dostupný iba s výplňou „dutinková drevotrieska“ bez dodatočného príplatku.
- **Stály rozmer zasklenia, model 4.A.**
- Dvojkrídlo nie je dostupné s magnetickým zámkom.
- V zasklených modeloch je ventilačný výrez dostupný iba v poľskej norme.

ZA PRÍPLATOK

- čierne sklo - model 4.A (iba v PN) 52 | 62,40
- reverzná polodrážka - príplatok k cene krídla 65 | 78,00
- reverzná polodrážka - tretí pánt 3D, farba: strieborná (príp. do ceny zárubne) 59 | 70,80
- reverzná polodrážka - tretí pánt 3D, farba: biela, čierna (príp. do ceny zárubne) 68 | 81,60
- otočenie skla bez príplatku
- **AKCIA** – balíček PRIME (ibe pre PN) bez príplatku
- príprava na skrátenie (max. 60 mm) 8 | 9,60
- rozmer „100“ 16 | 19,20
- posuvné dvere - pozdĺžny úchyt 25 | 30,00
- posuvné dvere - hákový zámok s bočnými madlami 54 | 64,80
- tretí pánt 3D, farba: strieborná, biela, čierna (príplatok k cene zárubne) 34 | 40,80
- tretí pánt 3D, farba: zlatá (príplatok k cene zárubne) 39 | 46,80
- ventilačný výrez 13 | 15,60
- výplň dutinková drevotrieska 36 | 43,20
- výplň plná drevotrieska 46 | 55,20
- magnetický zámok: biely, čierny určený pre bezpolodrážkové krídla 20 | 24,00
- magnetický zámok s čelom z nerezovej ocele 15 | 18,00
- pánty 3D, farba: zlatá (príplatok k cene zárubne) 18 | 21,60
- krytky na pánty štandard (str. 206)
- kľučky s rozetou (str. 196)

Porta DESIRE UV

TOP
KOLEKČIE



Porta DESIRE 2, Biela

UV
VYSOKÁ
ODOLNOSŤ



Porta DESIRE 3, Biela s čiernou intarziou



model 1



model 2



model 3
čierne intarzie



model 4
čierne intarzie



model 3
strieborné
intarzie



model 4
strieborné
intarzie



DEKORY

Akrylová farba UV ★★★★★☆



VEZMITE PROSÍM NA VEDOMIE

Akrylová farba UV je vysoko odolná voči:

- špiny (káva, alkohol, masť),
- odozem,
- škrabancom,
- nárazom.

Garancia farebnej stálosti na mnoho rokov.

Ku krídlu, odporúčame zárubne v akrylovej UV farbe.



frézovanie model 2



interzia čierna, model 3



zlatá intarzia, model 3

CENNÍK NETTO | BRUTTO EUR (pozor na PRÍPLATKY)

MODELY	Akrylová Farba UV
1	303 363,60
2-4	323 387,60

TECHNICKÉ INFORMÁCIE

KONŠTRUKCIA KRÍDLA

Výplň je dutinková drevotrieska v ráme z lepeného ihličnatého dreva. Rám vrátane výplne je obojstranne opláštený HDF doskou. **Saténovo hladký lakovaný povrch vzniká vďaka technike lakovania UV.** Model 3 a 4 je s intarziami (strieborné intarzie).

PRÍSLUŠENSTVO V CENE KRÍDLA

- Tri pánty čapové štandard
- Zámok s čelom strieborný alebo zlatý lesk: pre dózický kľúč, pre WC sadu alebo prispôbený pre cylindrickú vložku
- Príprava na skrátenie dverí, maximálne 60 mm

ZÁRUBNE

Odporúčané polodrážkové zárubne:

- Porta SYSTEM s fóliou Premium alebo v akrylovej UV farbe str. 174
- MINIMAX s fóliou Premium alebo v akrylovej UV farbe str. 172

Odporúčané bezpolodrážkové zárubne:

- Porta SYSTEM ELEGANCE s fóliou Premium alebo v akrylovej UV farbe str. 176
- Porta SYSTEM ELEGANCE 90 stupňov vo fólii Premium alebo v akrylovej UV farbe str. 176
- LEVEL s fóliou Premium alebo v akrylovej UV farbe str. 180

POZNÁMKY

- Možnosť ľubovoľnej kombinácie rozmerov krídiel pri dvojkrídlových dverách.
- Dvojkrídlové dvere nie sú dostupné s magnetickým zámkom.
- Výška „2200“ realizácia oddelením KONTRAKT pozri str. 232.
- Polodrážkové dvere sú vybavené 3, bezpolodrážkové 3D pántami - pánty sú balené so zárubňou.

ZA PRÍPLATOK

- reverzná polodrážka - príplatok k cene krídla 65 | 78,00
- reverzná polodrážka - tretí pánt 3D, farba: biela, čierna (príp. do ceny zárubne) 68 | 81,60
- reverzná polodrážka - tretí pánt 3D, farba: strieborná (príp. do ceny zárubne) 59 | 70,80
- ventilačný výrez 13 | 15,60
- rozmer „100“ 16 | 19,20
- posuvné dvere - pozdĺžny úchyt 25 | 30,00
- posuvné dvere - hákový zámok s bočnými madlami 54 | 64,80
- tretí pánt 3D, farba: strieborná, biela, čierna (príplatok k cene zárubne) 34 | 40,80
- tretí pánt 3D, farba: zlatá (príplatok k cene zárubne) 39 | 46,80
- padací prah 44 | 52,80
- výška krídla „220“ 55 | 66,00
- magnetický zámok: biely, čierny určený pre bezpolodrážkové krídla 20 | 24,00
- magnetický zámok s čelom z nerezovej ocele 15 | 18,00
- pánty 3D, farba: zlatá (príplatok k cene zárubne) 18 | 21,60
- zmiata ptyty otworowej na pełną (wysokość „200“) 7 | 8,40
- kľučky s rozetou (str. 196)

Porta GRANDE UV

TOP
KOLEKČIE



Porta GRANDE A.0, Biela

ODPORÚČAME

Zrkadlo je ideálnym riešením pre malé byty. Opticky zväčšuje a presvetľuje priestor.

VEZMITE PROSÍM NA VEDOMIE

Akrylová farba UV je vysoko odolná voči:

- špíne (káva, alkohol, masť),
- ošetrovaniu,
- škrabancom,
- nárazom.

Gwarancja stałości koloru na długie lata. Do krídla rekomendujemy ościeżnicę w akrylowej UV farbie.

UV
VYSOKÁ
ODOLNOSŤ



Porta GRANDE A.0, Biela



model G.0



model G.4



model A.0



model A.1

model A.1
so zrkadlom

model C.0



model B.0



model B.1



model B.3



model D.0


Viac modelov
z tejto kolekcie
[nájdeš na stránke](#)





DEKORY

Akrylová farba UV ★★★★★☆



RÁMOVÉ

Dub Masív ★★★★★☆



Prírodná dyha Dub ★★★★★☆



Kartáčovaný hliník



Fólia Portaperfect 3D ★★★★★☆



Presklenie v modeli G.4, sklo zapustené vzhľadom k povrchu krídla



plochý panel



dekoračná lišta z dubového masívu v modeli F.0, líčujúca s panelmi krídla, horizontálny smer kresby dreva



dekoračná lišta vo fólii Portaperfect Dub Naturálny v modeli G.0, zapustená voči panelom krídla, vertikálny smer kresby dreva (za príplatok)

CENNÍK NETTO | BRUTTO EUR (pozor na PRÍPLATKY)

MODELY	Akrylová Farba UV
A	354 424,80
B, C, D	381 457,20
G	396 475,20
F	426 511,20



dekoračná lišta v hliníkovej kartáčovanej fólii v modeli G.0, zapustená vzhľadom voči panelom, vertikálny smer (za príplatok)

TECHNICKÉ INFORMÁCIE

KONŠTRUKCIA KRÍDLA

Saténovo hladký lakovaný povrch vzniká vďaka technike lakovania UV. Model A.1 je možné objednať so zrkadlom z jednej, alebo oboch strán. Pri výbere krídla so zrkadlom z jednej strany sa z druhej strany nachádza doska. Možnosť výberu dekoračných lišt z dubového masívu líčujúcich s povrchom krídla (model F), alebo lišt z syntetickej, kartáčovanej hliníkovej fólii, v prírodnej dyhe zapustených voči panelom.

PRÍSLUŠENSTVO V CENE KRÍDLA

- Tri pánty čapové štandard
- Zámok s čelom strieborný alebo zlatý lesk: pre dózický kľúč, pre WC sadu alebo prispôbosený pre cylindrickú vložku
- Matné tvrdené sklo
- Okrúhla úchytka (k posuvným dverám)
- Príprava na skrátenie dverí, maximálne 60 mm

ZÁRUBNE

Odporúčané polodrážkové zárubne:

- Porta SYSTEM s fóliou Premium alebo v akrylovej UV farbe str. 174
- MINIMAX s fóliou Premium alebo v akrylovej UV farbe str. 172

Odporúčané bezpolodrážkové zárubne:

- Porta SYSTEM ELEGANCE s fóliou Premium alebo v akrylovej UV farbe str. 176
- Porta SYSTEM ELEGANCE 90 stupňov vo fólii Premium alebo v akrylovej UV farbe str. 176
- LEVEL s fóliou Premium alebo v akrylovej UV farbe str. 180

Odporúčané zárubne s opačnou polodrážkou:

- Porta SYSTEM s opačnou polodrážkou v akrylovej UV farbe str. 176

POZNÁMKY

- Možnosť ľubovoľnej kombinácie rozmerov krídel pri dvojkrídlových dverách.
- Polodrážkové dvere sú vybavené 3 pántmi, bezpolodrážkové pántmi 3D - pánty sú balené so zárubňou
- Dvojkrídlové dvere nie sú dostupné s magnetickým zámkom.

ZA PRÍPLATOK

- dekoračná lišta fólia brúsený hliník - model G (biele krídlo) 13 | 15,60
- dekoračná lišta prírodná dyha - model G (biele krídlo) 26 | 31,20
- dekoračná lišta Portaperfect - model G (biele krídlo) 7 | 8,40
- zrkadlo na oboch stranách 98 | 117,60
- zrkadlo na jednej strane 49 | 58,80
- reverzná polodrážka - príplatok k cene krídla 65 | 78,00
- reverzná polodrážka - tretí pánt 3D, farba: strieborná (príp. do ceny zárubne) 59 | 70,80
- reverzná polodrážka - tretí pánt 3D, farba: biela, čierna (príp. do ceny zárubne) 68 | 81,60
- ventilačný výrez 13 | 15,60
- rozmer „100“ 16 | 19,20
- posuvné dvere - pozdĺžny úchyt 25 | 30,00
- posuvné dvere - hákový zámok s bočnými madlami 54 | 64,80
- tretí pánt 3D, farba: strieborná, biela, čierna (príplatok k cene zárubne) 34 | 40,80
- tretí pánt 3D, farba: zlatá (príplatok k cene zárubne) 39 | 46,80
- magnetický zámok: biely, čierny určený pre bezpolodrážkové krídla 20 | 24,00
- magnetický zámok s čelom z nerezovej ocele 15 | 18,00
- pánty 3D, farba: zlatá (príplatok k cene zárubne) 18 | 21,60
- kľučky s rozetou (str. 196)

Porta DUO

od 326,- | **391,20**cena krídla netto | **brutto** (EUR)

Porta DUO 4.0, Biela Lak UV s Dubom Naturálnym

ODPORÚČAME

Spojenie bielej s vertikálnym panelom v prírodnej dyhe alebo syntetickom povrchu je nadčasová a veľmi efektívna aranžácia, ktorá sa skvele hodí ako do domu tak aj vo verejných priestoroch bez ohľadu na štýl, v akom je priestor zariadený.

UV
VYSOKÁ
ODOLNOSŤ



Porta DUO 4.0, Biela Lak UV s Dubom Naturálnym



model 4.0

model 4.A
so sklom

model 4.0

model 4.A
so sklom



DEKORY

Akrylová farba UV ★★★★★☆



FAREBNOSŤ PANELA

Fólia Portadecor ★★★★★☆



Prírodná dyha Dub ★★★★★☆



Fólia Portaperfect 3D ★★★★★☆



Prírodná dyha Dub Satin ★★★★★☆



Prírodná dyha Select ★★★★★☆



VEZMITE PROSÍM NA VEDOMIE

Akrylová farba UV je vysoko odolná voči:

- špiny (káva, alkohol, mastnota),
- oškrabcom,
- škrabancom,
- nárazom.

Garancia farebnej stálosti pre mnoho rokov.
Pre krídlo, odporúčame zárubne v akrylovej UV farbe.



spojenie cez sklo



spojenie panelov

CENNÍK NETTO | BRUTTO EUR (pozor na PRÍPLATKY)

MODEL	Portadecor	Portaperfect 3D	Prírodná dyha Select	Prírodná dyha Dub	Prírodná dyha Dub Satin
4.0	326 391,20	354 424,80	373 447,60	391 469,20	409 490,80
4.A	362 434,40	391 469,20	409 490,80	427 512,40	445 534,00

TECHNICKÉ INFORMÁCIE

KONŠTRUKCIA KRÍDLA

Krídlo sa skladá z: hlavného širokého lakovaného palelu a bočného panelu pokrytého prírodnou dýhou alebo syntetickou fóliou. Presklený vzor s kaleným sklom hrúbky 8mm, ktoré je konštrukčným prvkom krídla. Biela lakovaná časť - hladký povrch lakovanej plochy je dosiahnutá vďaka UV technológii lakovania. Časť pokrytá prírodnou dýhou je zabezpečená ekologickými vodnými lakmi vytvrdenými UV technológiou (polomat).

PRÍSLUŠENSTVO V CENE KRÍDLA

- Bezpolodrážkové pánty 3D, dva alebo tri (za príplatok)
- Zámok s čelom strieborná lesklá alebo zlatá lesklá: na obyčajný kľúč, WC zámok, alebo s prípravou pre patentovú vložku.
- Príprava na skrátenie, model 4.0 maximálne 60 mm
- Kalené sklo hrúbky o sk. 8 mm

ZÁRUBNE

- Porta SYSTEM ELEGANCE v Akrylovej Farbe UV alebo farbe panelu str. 176
- Porta SYSTEM ELEGANCE 90 stupňov vo fólii Premium alebo v akrylovej UV farbe str. 176
- LEVEL s fóliou Premium alebo v akrylovej UV farbe str. 180

POZNÁMKY

- Možnosť ľubovoľnej kombinácie rozmerov krídel pri dvojkrídlových dverách..
- Pri dvojkrídlových dverách je potrebné objednávať aktívne a pasívne krídlo.
- Dvojkrídlové dvere nie sú dostupné s magnetickým zámkom.
- Stály rozmer skla, model 4.A.
- V presklenenom modeli ventilačný podrez výlučne v Poľskej technickej norme.

ZA PRÍPLATOK

- čierne sklo – model 4.A (iba v PN) 52 | 62,40
- ventilačný výrez 13 | 15,60
- rozmer „100“ 16 | 19,20
- tretí pánt 3D, farba: strieborná, biela, čierna (príplatok k cene zárubne) 34 | 40,80
- tretí pánt 3D, farba: zlatá (príplatok k cene zárubne) 39 | 46,80
- magnetický zámok: biely, čierny určený pre bezpolodrážkové krídla 20 | 24,00
- magnetický zámok s čelom z nerezovej ocele 15 | 18,00
- pánty 3D, farba: zlatá (príplatok k cene zárubne) 18 | 21,60
- kľučky s rozetou (str. 196)

Porta HIDE

od 172,- | **206,40**

cena kompletu netto | **brutto** (EUR)

TOP
KOLEKCIE




ODPORÚČAME

Dvere Porta HIDE sú nová kolekcia otvárajúca nové perspektívy aranžácie interiérov využívajúc možnosti ukrytia zárubne a zároveň namalovania kridla do farby stien.

Porta HIDE, 1.1



Porta HIDE, 1.1, Biela



model 1.1




Chcesz samodzielnie wykończyć kridło?
Sprawdź dodatkową masę obróbki wykańczającej.
<https://www.porta.com.pl/do-pobrania>



DEKORY

Lak Premium ★★★★★☆

Základná farba
/ pre svojpomocné maľovanie a tapetovanie

Bezfalcové štandard (otváranie von) - pravé dvere



Opačný falc (otváranie do vnútra) - ľavé dvere



CENNÍK NETTO | BRUTTO EUR (pozor na PRÍPLATKY)

Kridlo Porta HIDE

MODELY	bezpolodrážkové štandard (otváranie von)		reverzná polodrážka (otváranie dnu)	
	Farba základná podkladová (na svojpomocné maľovanie)	Lak Premium	Farba základná podkladová (na svojpomocné maľovanie)	Lak Premium
1.1	172 206,40	191 229,20	211 253,20	230 276,00

Zárubňa Porta HIDE

MODELY	surový hliník (na svojpomocné maľovanie)
2 pánty	318 381,60
3 pánty	342 410,40

TECHNICKÉ INFORMÁCIE

KONŠTRUKCIA KRÍDLA

Bezfalcové kridlo (otváranie von) alebo s opačným falcom (otváranie do vnútra). Výplň „voština“ alebo dutinková drevotrieska (za príplatok). Povrch HDF doska. Kridlo je dostupné v dvoch prevedeniach:

- Kridlo s „primerom“ pripravené na maľovanie alebo tapetovanie. Hrany kridla sú opečené natierateľnou páskou.
- Kridla s povrchom Lak Premium Biely

ZÁRUBNE

Ukrytá hliníková zárubňa pripravená na maľovanie farbou na steny. Určená pre kridla hrúbky 40 mm. Montáž do murovej alebo sádkartónovej steny. Rozmery pozri str. 213, Tabuľka 6.

V KOMPLÉTE DVERÍ

- Kridlo
- Dva pánty 3D
- Tri pánty 3D v prípade výplne dutinkovou drevotrieskou
- Magnetický zámok na obyčajný kľúč, WC zámok alebo príprava pre patentovú vložku
- Ukrytú hliníkovú zárubňu

POZNÁMKY

- Záves 3D - určený pre koleciu Porta HIDE

ZA PRÍPLATOK

- ventilačný výrez 13 | 15,60
- padací prah 44 | 52,80
- výplň dutinková drevotrieska 46 | 55,20
- kľučky s rozetou (str. 196)

Porta Verte HOME, skupina B

od 195,- | **234,00**

cena krídla netto | **brutto** (EUR)



Porta Verte HOME B.5, Wenge White



Porta Verte HOME B.0, Wenge White



model B.1



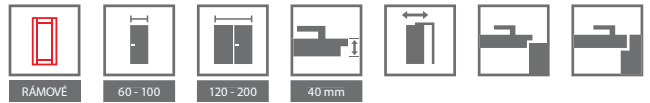
model B.2



model B.5

Viac modelov
z tejto kolekcie
[nájdeš na stránke](#)



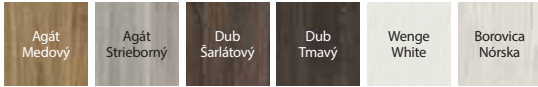


DEKORY

Fólia Portadecor ★★★★★☆



Fólia Portasynchro 3D ★★★★★☆




Fólia Premium ★★★★★☆



Fólia Portaperfect 3D ★★★★★☆



Portalamino ★★★★★☆



panel v modeli B.0



matné sklo s priesvitnými pásičkami
v modeli B.5

CENNÍK NETTO | BRUTTO EUR (pozor na PRÍPLATKY)

MODELY	Portadecor, Portasynchro 3D	Fólia Premium, Portaperfect 3D, Portalamino
B.0-B.5	195 234,00	257 308,40

TECHNICKÉ INFORMÁCIE

KONŠTRUKCIA KRÍDLA

Krídla sa v závislosti od vzoru skladajú z horizontálnych rámov a dosiek a tiež z matných skiel vyrobených z tvrdeného skla. Matné sklá s hrúbkou 4 mm.

PRÍSLUŠENSTVO V CENE KRÍDLA

- Zámok dostupný v troch variantoch: pre dózický kľúč, pre WC súpravu alebo prispôbený pre cylindrickú vložku
- Tri čapové pánty štandard
- Tvrdené matné sklo
- Príprava na skrátenie dverí, maximálne 60 mm
- Okrúhla úchytka (k posuvným dverám)

ZÁRUBNE

Odporúčané polodrážkové zárubne:

- Porta SYSTEM str. 174
- MINIMAX str. 172
- KOVOVÉ str. 186-191

Odporúčané bezpodrážkové zárubne:

- Porta SYSTEM ELEGANCE str. 176
- Porta SYSTEM ELEGANCE 90 stupňov vo fólií Premium str. 176
- LEVEL str. 180

POZNÁMKY

- Možnosť ľubovolnej kombinácie rozmerov krídel pri dvojkrídlových dverách.
- Pri dvojkrídlových bezpodrážkových dverách je nutné objednávať krídlo aktívne a pasívne.
- Dvojkrídlové dvere nie sú dostupné s magnetickým zámkom.

ZA PRÍPLATOK

- rozmer „100“ 16 | 19,20
- posuvné dvere – pozdĺžny úchyt 25 | 30,00
- posuvné dvere – hákový zámok s bočnými madlami 54 | 64,80
- tretí pánt 3D, farba: strieborná, biela, čierna (príplatok k cene zárubne) 34 | 40,80
- tretí pánt 3D, farba: zlatá (príplatok k cene zárubne) 39 | 46,80
- ventilačné otvory, alebo výrez 13 | 15,60
- magnetický zámok: biely, čierny určený pre bezpodrážkové krídla 20 | 24,00
- magnetický zámok s čelom z nerezovej ocele 15 | 18,00
- zámok PRIME s lesklým čelom (strieborný, alebo zlatý) 3 | 3,60
- pánty 3D, farba: zlatá (príplatok k cene zárubne) 18 | 21,60
- zámok PRIME (týka sa iba vybraných zárubní v PN) 7 | 8,40
- krytky na pánty štandard (str. 206)
- kľučky s rozetou (str. 196)

Porta Verte HOME, skupina C

od 195,- | **234,00**

cena krídla netto | **brutto** (EUR)

TOP
KOLEKCE



Porta Verte HOME C.5, Dub Šarlátový



Porta Verte HOME C.5, Dub Šarlátový



model C.0



model C.1



model C.2



model C.3



model C.4



model C.5



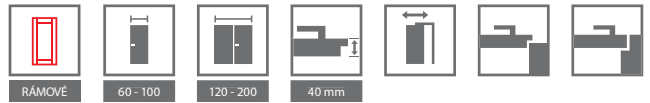
model C.0
Intarzie



model C.5
Intarzie

Viac modelov
z tejto kolekcie
[nájdeš na stránke](#)



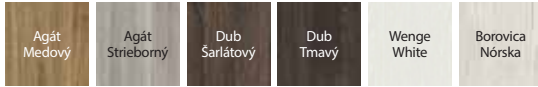


DEKORY

Fólia Portadecor ★★★★★




Fólia Portasynchro 3D ★★★★★




Fólia Premium ★★★★★



Fólia Portaperfect 3D ★★★★★



Portalamino ★★★★★



Intarzie vo farbe hlinik



matné tvrdené sklo

CENNÍK NETTO | BRUTTO EUR (pozor na PRÍPLATKY)

MODELY	Portadecor, Portasynchro 3D	Fólia Premium, Portaperfect 3D, Portalamino
C.0 - C.5	195 234,00	238 285,60
C.0 - C.5 INTARZIE	212 254,40	254 304,80

TECHNICKÉ INFORMÁCIE

KONŠTRUKCIA KRÍDLA

Krídla sa v závislosti od vzoru skladajú z horizontálnych rámov a dosiek a tiež z matných skiel vyrobených z tvrdeného skla. Matné sklá s hrúbkou 4 mm.

PRÍSLUŠENSTVO V CENE KRÍDLA

- Zámok dostupný v troch variantoch: pre dózický kľúč, pre WC súpravu alebo prispôsobený pre cylindrickú vložku
- Tri čapové pánty standard
- Tvrdené matné sklo
- Príprava na skrátenie dverí, maximálne 30 mm
- Okrúhla úchytka (k posuvným dverám)

ZÁRUBNE

Odporúčané polodrážkové zárubne:

- Porta SYSTEM str. 174
- MINIMAX str. 172
- KOVOVÉ str. 186-191

Odporúčané bezpodrážkové zárubne:

- Porta SYSTEM ELEGANCE str. 176
- Porta SYSTEM ELEGANCE 90 stupňov vo fólii Premium str. 176
- LEVEL str. 180

POZNÁMKY

- Možnosť ľubovoľnej kombinácie rozmerov krídiel pri dvojkrídlových dverách.
- Pri dvojkrídlových bezpodrážkových dverách je nutné objednávať krídlo aktívne a pasívne.
- Dvojkrídlové dvere nie sú dostupné s magnetickým zámkom.

ZA PRÍPLATOK

- rozmer „100“ 16 | 19,20
- posuvné dvere – pozdĺžny úchyt 25 | 30,00
- posuvné dvere – hákový zámok s bočnými madlami 54 | 64,80
- tretí pánt 3D, farba: strieborná, biela, čierna (príplatok k cene zárubne) 34 | 40,80
- tretí pánt 3D, farba: zlatá (príplatok k cene zárubne) 39 | 46,80
- ventilačné otvory, alebo výrez 13 | 15,60
- magnetický zámok: biely, čierny určený pre bezpodrážkové krídla 20 | 24,00
- magnetický zámok s čelom z nerezovej ocele 15 | 18,00
- zámok PRIME s lesklým čelom (strieborný, alebo zlatý) 3 | 3,60
- pánty 3D, farba: zlatá (príplatok k cene zárubne) 18 | 21,60
- zámok PRIME (týka sa iba vybraných zárubní v PN) 7 | 8,40
- krytky na pánty standard (str. 206)
- kľučky s rozetou (str. 196)

Porta Verte HOME, skupina D

od 195,- | **234,00**

cena krídla netto | **brutto** (EUR)



Porta Verte HOME D.7, Dub Škandinávsky



Porta Verte HOME D.7, Dub Škandinávsky



model D.0



model D.1



model D.2



model D.3



model D.4



model D.5



model D.6



model D.7



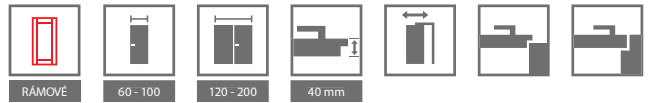
model D.0
Intarzie



model D.7
Intarzie

Viac modelov
z tejto kolekcie
[nájdeš na stránke](#)



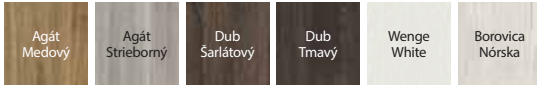


DEKORY

Fólia Portadecor ★★★★★




Fólia Portasynchro 3D ★★★★★




Fólia Premium ★★★★★



Fólia Portaperfect 3D ★★★★★



Portalamino ★★★★★



Intarzie vo farbe hliník



matné tvrdené sklo

CENNÍK NETTO | BRUTTO EUR (pozor na PRÍPLATKY)

MODELY	Portadecor, Portasynchro 3D	Fólia Premium, Portaperfect 3D, Portalamino
D.0 - D.7	195 234,00	251 301,20
D.0 - D.7 INTARZIE	212 254,40	267 320,40

TECHNICKÉ INFORMÁCIE

KONŠTRUKCIA KRÍDLA

Krídla sa v závislosti od vzoru skladajú z horizontálnych rámov a dosiek a tiež z matných skiel vyrobených z tvrdeného skla. Matné sklá s hrúbkou 4 mm.

PRÍSLUŠENSTVO V CENE KRÍDLA

- Zámok dostupný v troch variantoch: pre dózický kľúč, pre WC súpravu alebo prispôbený pre cylindrickú vložku
- Tri čapové pánty standard
- Tvrdené matné sklo
- Príprava na skrátenie dverí, maximálne 30 mm
- Okrúhla úchytka (k posuvným dverám)

ZÁRUBNE

Odporúčané polodrážkové zárubne:

- Porta SYSTEM str. 174
- MINIMAX str. 172
- KOVOVÉ str. 186-191

Odporúčané bezpodrážkové zárubne:

- Porta SYSTEM ELEGANCE str. 176
- Porta SYSTEM ELEGANCE 90 stupňov vo fólii Premium str. 176
- LEVEL str. 180

POZNÁMKY

- Možnosť ľubovoľnej kombinácie rozmerov krídel pri dvojkrídlových dverách. Pri dvojkrídlových bezpodrážkových dverách je nutné objednávať krídlo aktívne a pasívne.
- Dvojkrídlové dvere nie sú dostupné s magnetickým zámkom.

ZA PRÍPLATOK

- rozmer „100“ 16 | 19,20
- posuvné dvere – pozdĺžny úchyt 25 | 30,00
- posuvné dvere – hákový zámok s bočnými madlami 54 | 64,80
- tretí pánt 3D, farba: strieborná, biela, čierna (príplatok k cene zárubne) 34 | 40,80
- tretí pánt 3D, farba: zlatá (príplatok k cene zárubne) 39 | 46,80
- ventilačné otvory, alebo výrez 13 | 15,60
- magnetický zámok: biely, čierny určený pre bezpodrážkové krídla 20 | 24,00
- magnetický zámok s čelom z nerezovej ocele 15 | 18,00
- zámok PRIME s lesklým čelom (strieborný, alebo zlatý) 3 | 3,60
- pánty 3D, farba: zlatá (príplatok k cene zárubne) 18 | 21,60
- zámok PRIME (týka sa iba vybraných zárubní v PN) 7 | 8,40
- krytky na pánty standard (str. 206)
- kľučky s rozetou (str. 196)

Porta Verte HOME, skupina E

od 195,- | **234,00**

cena krídla netto | **brutto** (EUR)



Porta Verte HOME E.0 i E.0 s tabuľou, Borovica Nórska



Porta Verte HOME E.0, Borovica Nórska



model E.0



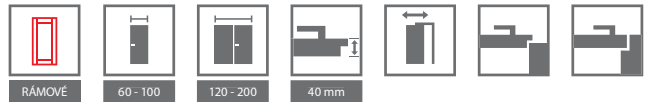
model E.1



model E.5



model E.0 tabuľa

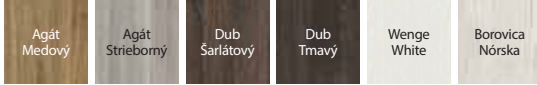


DEKORY

Fólia Portadecor ★★★★★☆



Fólia Portasynchro 3D ★★★★★☆



Fólia Portaperfect 3D ★★★★★☆



Prevedenie s čiernou magnetickou tabuľou pre kreslenie kriedovými markermi (možnosť dostupná v modeli E.0 z jednej strany, len v polodrážkovej verzii).



Presklenie v modeli E.5

CENNÍK NETTO | BRUTTO EUR (pozor na PRÍPLATKY)

MODEL	Portadecor, Portasynchro 3D	Portaperfect 3D
E.0	195 234,00	228 273,60
E.0 TABLICA	266 319,20	298 357,60
E.1, E.5	224 268,80	256 307,20

TECHNICKÉ INFORMÁCIE

KONŠTRUKCIA KRÍDLA

Krídla sa v závislosti od vzoru skladajú z horizontálnych rámov a dosiek a tiež z matných skiel vyrobených z tvrdeného skla. Matné sklá s hrúbkou 4 mm.

PRÍSLUŠENSTVO V CENE KRÍDLA

- Zámok dostupný v troch variantoch: pre dôzický kľúč, pre WC súpravu alebo prispôbený pre cylindrickú vložku
- Tri čapové pánty štandard
- Tvrdené matné sklo
- Príprava na skrátenie dverí, maximálne 30 mm
- Okrúhla úchytká (k posuvným dverám)

ZÁRUBNE

Odporúčané polodrážkové zárubne:

- Porta SYSTEM str. 174
- MINIMAX str. 172
- KOVOVÉ str. 186-191

Odporúčané bezpodrážkové zárubne:

- Porta SYSTEM ELEGANCE str. 176
- LEVEL str. 180

POZNÁMKY

- Možnosť ľubovolnej kombinácie rozmerov krídiel pri dvojkrídlových dverách.
- Pri dvojkrídlových bezpodrážkových dverách je nutné objednávať krídlo aktívne a pasívne.
- Dvojkrídlové dvere nie sú dostupné s magnetickým zámkom.

ZA PRÍPLATOK

- rozmer „100“ 16 | 19,20
- posuvné dvere – pozdĺžny úchyt 25 | 30,00
- posuvné dvere – hákový zámok s bočnými madlami 54 | 64,80
- tretí pánt 3D, farba: strieborná, biela, čierna (príplatok k cene zárubne) 34 | 40,80
- tretí pánt 3D, farba: zlatá (príplatok k cene zárubne) 39 | 46,80
- ventilačné otvory, alebo výrez 13 | 15,60
- magnetický zámok: biely, čierny určený pre bezpodrážkové krídla 20 | 24,00
- magnetický zámok s čelom z nerezovej ocele 15 | 18,00
- zámok PRIME s lesklým čelom (strieborný, alebo zlatý) 3 | 3,60
- pánty 3D, farba: zlatá (príplatok k cene zárubne) 18 | 21,60
- zámok PRIME (týka sa iba vybraných zárubní v PN) 7 | 8,40
- krytky na pánty štandard (str. 206)
- kľučky s rozetou (str. 196)

Porta Verte HOME, skupina G

od 195,- | **234,00**

cena krídla netto | brutto (EUR)

TOP
KOLEKČIE



Porta Verte HOME G.4, fólia Portadecor, Biela



Porta Verte HOME G.4, Biela



model G.0



model G.1



model G.2



model G.3



model G.4



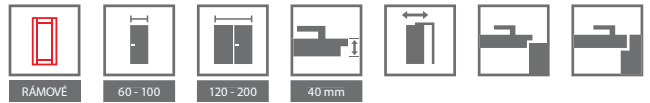
model G.0
Intarzie



model G.4
Intarzie

Viac modelov
z tejto kolekcie
[nájdeš na stránke](#)



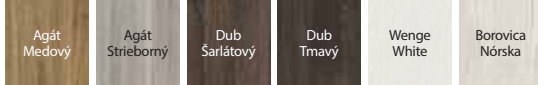


DEKORY

Fólia Portadecor ★★★★★☆



Fólia Portasynchro 3D ★★★★★☆

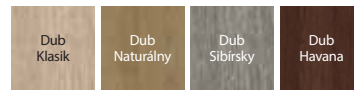


Fólia Portaperfect 3D ★★★★★☆



FARBA DEKORAČNÉHO PANELU

Fólia Portaperfect 3D ★★★★★☆



Kartáčovaný hliník



Presklenie v modeli G.4



dekoračná lišta vo fólii Portaperfect vo fólii Portaperfect v modeli G.0, zapustená vzhľadom k povrchu krídla, vertikálna kresba (za príplatok)



Intarzie vo farbe hliník



dekoračná lišta v kartáčovanej hliníkovej fólii v modeli G.0, zapustená vzhľadom k povrchu krídla, vertikálna kresba (za príplatok)

CENNÍK NETTO | BRUTTO EUR (pozor na PRÍPLATKY)

MODELY	Portadecor, Portasynchro 3D	Portaperfect 3D
G.0 - G.4	195 234,00	228 273,60
G.0 - G.4 INTARZIE	212 254,40	244 292,80

TECHNICKÉ INFORMÁCIE

KONŠTRUKCIA KRÍDLA

Krídla sa v závislosti od vzoru skladajú z horizontálnych rámov a dosiek a tiež z matných skiel vyrobených z tvrdeného skla. Matné sklá s hrúbkou 4 mm. V krídlach v bielej fólii je možnosť výberu dekoračných listov vo fólii Portaperfect alebo v kartáčovanej hliníkovej fólii (za príplatok).

PRÍSLUŠENSTVO V CENE KRÍDLA

- Zámok dostupný v troch variantoch: pre dózický kľúč, pre WC súpravu alebo prispôbený pre cylindrickú vložku
- Tri čapové pánty standard
- Tvrdené matné sklo
- Príprava na skrátenie dverí, maximálne 30 mm
- Okrúhla úchytka (k posuvným dverám)

ZÁRUBNE

Odporúčané polodrážkové zárubne:

- Porta SYSTEM str. 174
- MINIMAX str. 172
- KOVOVÉ str. 186-191

Odporúčané bezpodrážkové zárubne:

- Porta SYSTEM ELEGANCE str. 176
- LEVEL str. 180

POZNÁMKY

- Možnosť ľubovoľnej kombinácie rozmerov krídiel pri dvojkrídlových dverách. Pri dvojkrídlových bezpodrážkových dverách je nutné objednávať krídlo aktívne a pasívne.
- Dvojkrídlové dvere nie sú dostupné s magnetickým zámkom.

ZA PRÍPLATOK

- dekoračná lišta fólia brúsený hliník - biele krídlo 13 | 15,60
- dekoračná lišta Portaperfect - biele krídlo 7 | 8,40
- rozmer „100“ 16 | 19,20
- posuvné dvere – pozdĺžny úchyt 25 | 30,00
- posuvné dvere – hákový zámok s bočnými madlami 54 | 64,80
- tretí pánt 3D, farba: strieborná, biela, čierna (príplatok k cene zárubne) 34 | 40,80
- tretí pánt 3D, farba: zlatá (príplatok k cene zárubne) 39 | 46,80
- ventilačné otvory, alebo výrez 13 | 15,60
- magnetický zámok: biely, čierny určený pre bezpodrážkové krídla 20 | 24,00
- magnetický zámok s čelom z nerezovej ocele 15 | 18,00
- zámok PRIME s lesklým čelom (strieborný, alebo zlatý) 3 | 3,60
- pánty 3D, farba: zlatá (príplatok k cene zárubne) 18 | 21,60
- zámok PRIME (týka sa iba vybraných zárubní v PN) 7 | 8,40
- krytky na pánty standard (str. 206)
- kľučky s rozetou (str. 196)

Porta Verte HOME, skupina H

od 195,- | **234,00**

cena křídla netto | **brutto** (EUR)



Porta Verte HOME H.5, Dub Naturálny



Porta Verte HOME H.5, Dub Naturálny



model H.0



model H.1



model H.2



model H.3



model H.4



model H.5

ODPORÚČAME!

Čierna kľučka Rumba s rozetou, za 1 cent v kolekcií Verte HOME skupina H*.



kľučka RUMBA

+



štítok na kľúč

alebo



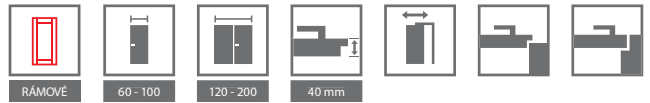
štítok na patent

alebo



WC štítok

* Pravidlá akcie dostupné na: <https://www.porta.com.pl/do-pobrania>

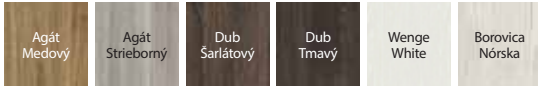


DEKORY

Fólia Portadecor ★★★★★☆



Fólia Portasynchro 3D ★★★★★☆



Fólia Portaperfect 3D ★★★★★☆



FARBA DEKORAČNÉHO PANELU

Fólia Portaperfect 3D ★★★★★☆



Kartáčovaný hliník



Panel v modeli H.0



Presklenie v modeli H.5



dekoračná lišta vo fólii Portaperfect v modeli H.0 zapustená voči rámpanelom krídla, vertikálna kresba (za príplatok)



dekoračná lišta v kartáčovanej hliníkovej fólii v modeli H.0, zapustená voči panelom krídla, vertikálna kresba (za príplatok)

CENNÍK NETTO | BRUTTO EUR (pozor na PRÍPLATKY)

MODEL	Portadecor, Portasynchro 3D	Portaperfect 3D
H.0- H.5	195 234,00	228 273,60

TECHNICKÉ INFORMÁCIE

KONŠTRUKCIA KRÍDLA

Krídla sa v závislosti od vzoru skladajú z horizontálnych rámov a dosiek a tiež z matných skiel vyrobených z tvrdeného skla. Matné sklá s hrúbkou 4 mm. Pri krídlach v bielej fólii je možnosť výberu dekoračných lišt vo fólii Porta Perfect alebo v kartáčovanej hliníkovej fólii (za príplatok)

PRÍSLUŠENSTVO V CENE KRÍDLA

- Zámok dostupný v troch variantoch: pre dózický kľúč, pre WC súpravu alebo prispôbený pre cylindrickú vložku
- Tri čapové pánty standard
- Tvrdené matné sklo
- Príprava na skrátenie dverí, maximálne 30 mm
- Okrúhla úchytká (k posuvným dverám)

ZÁRUBNE

Odporúčané polodrážkové zárubne:

- Porta SYSTEM str. 174
- MINIMAX str. 172
- KOVOVÉ str. 186-191

Odporúčané bezpolodrážkové zárubne:

- Porta SYSTEM ELEGANCE str. 176
- LEVEL str. 180

POZNÁMKY

- Možnosť ľubovoľnej kombinácie rozmerov krídiel pri dvojkrídlových dverách.
- Pri dvojkrídlových bezpolodrážkových dverách je nutné objednávať krídlo aktívne a pasívne.
- Dvojkrídlové dvere nie sú dostupné s magnetickým zámkom.

ZA PRÍPLATOK

- dekoračná lišta brúsený hliník - biele krídlo 13 | 15,60
- dekoračná lišta Portaperfect - biele krídlo 7 | 8,40
- rozmer „100“ 16 | 19,20
- posuvné dvere – pozdĺžny úchyt 25 | 30,00
- posuvné dvere – hákový zámok s bočnými madlami 54 | 64,80
- tretí pánt 3D, farba: strieborná, biela, čierna (príplatok k cene zárubne) 34 | 40,80
- tretí pánt 3D, farba: zlatá (príplatok k cene zárubne) 39 | 46,80
- ventilačné otvory, alebo výrez 13 | 15,60
- magnetický zámok: biely, čierny určený pre bezpolodrážkové krídla 20 | 24,00
- magnetický zámok s čelom z nerezovej ocele 15 | 18,00
- zámok PRIME s lesklým čelom (strieborný, alebo zlatý) 3 | 3,60
- pánty 3D, farba: zlatá (príplatok k cene zárubne) 18 | 21,60
- zámok PRIME (týka sa iba vybraných zárubní v PN) 7 | 8,40
- krytky na pánty standard (str. 206)
- kľúčky s rozetou (str. 196)

Porta Verte HOME, skupina J

od 195,- | **234,00**

cena krídla netto | **brutto** (EUR)



Porta Verte HOME J.6, Biela



Porta Verte HOME J.6, Biela



model J.0



model J.1



model J.2



model J.4



model J.5



model J.6

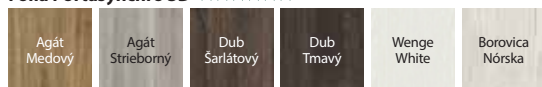


DEKORY


Fólia Portadecor ★★★★★☆



Fólia Portasynchro 3D ★★★★★☆

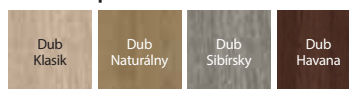


Fólia Portaperfect 3D ★★★★★☆



FARBA DEKORAČNÉHO PANELU

Fólia Portaperfect 3D ★★★★★☆



Kartáčovaný hliník



panel v modeli J.0



Presklenie v modeli J.6



dekoračná lišta vo fólii Portaperfect v modeli J.0 zapustená vzhľadom k povrchu krídla, vertikálna kresba (za príplatok)



dekoračná lišta v kartáčovanej hliníkovej fólii v modeli J.0, zapustená vzhľadom k povrchu krídla, vertikálna kresba (za príplatok)

CENNÍK NETTO | BRUTTO EUR (pozor na PRÍPLATKY)

MODEL	Portadecor, Portasynchro 3D	Portaperfect 3D
J.0 - J.6	195 234,00	228 273,60

TECHNICKÉ INFORMÁCIE

KONŠTRUKCIA KRÍDLA

Krídla sa v závislosti od vzoru skladajú z horizontálnych rámov a dosiek a tiež z matných skiel vyrobených z tvrdeného skla. Matné sklá s hrúbkou 4 mm. Pri krídlach v bielej fólii je možnosť výberu dekoračných listov vo fólii Portaperfect alebo v kartáčovanej hliníkovej fólii (za príplatok)

PRÍSLUŠENSTVO V CENE KRÍDLA

- Zámok dostupný v troch variantoch: pre dôzdičky kľúč, pre WC súpravu alebo prispôbosený pre cylindrickú vložku
- Tri čapové pánty štandard
- Tvrdené matné sklo
- Príprava na skrátenie dverí, maximálne 30 mm
- Okrúhla úchytka (k posuvným dverám)

ZÁRUBNE

Odporúčané polodrážkové zárubne:

- Porta SYSTEM str. 174
- MINIMAX str. 172
- KOVOVÉ str. 186-191

Odporúčané bezpolodrážkové zárubne:

- Porta SYSTEM ELEGANCE str. 176
- LEVEL str. 180

POZNÁMKY

- Možnosť ľubovolnej kombinácie rozmerov krídiel pri dvojkrídlových dverách. Pri dvojkrídlových bezpolodrážkových dverách je nutné objednávať krídlo aktívne a pasívne.
- Dvojkrídlové dvere nie sú dostupné s magnetickým zámkom.

ZA PRÍPLATOK

- dekoračná lišta fólia brúsený hliník - biele krídlo 13 | 15,60
- dekoračná lišta Portaperfect - biele krídlo 7 | 8,40
- rozmer „100“ 16 | 19,20
- posuvné dvere – pozdĺžny úchyt 25 | 30,00
- posuvné dvere – hákový zámok s bočnými madlami 54 | 64,80
- tretí pánt 3D, farba: strieborná, biela, čierna (príplatok k cene zárubne) 34 | 40,80
- tretí pánt 3D, farba: zlatá (príplatok k cene zárubne) 39 | 46,80
- ventilačné otvory, alebo výrez 13 | 15,60
- magnetický zámok: biely, čierny určený pre bezpolodrážkové krídla 20 | 24,00
- magnetický zámok s čelom z nerezovej ocele 15 | 18,00
- zámok PRIME s lesklým čelom (strieborný, alebo zlatý) 3 | 3,60
- pánty 3D, farba: zlatá (príplatok k cene zárubne) 18 | 21,60
- zámok PRIME (týka sa iba vybraných zárubní v PN) 7 | 8,40
- krytky na pánty štandard (str. 206)
- kľučky s rozetou (str. 196)

Porta Verte HOME, skupina L a N

od 195,- | **234,00**

cena krídla netto | **brutto** (EUR)



Porta Verte HOME N.3, Agát strieborný



Porta Verte HOME L.4, Agát strieborný



model L.0



model L.1



model L.2



model L.3



model N.0



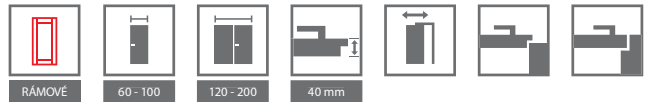
model N.1



model N.2



model N.3

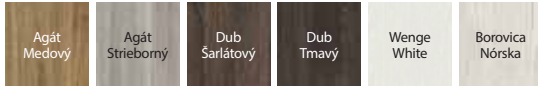


DEKORY

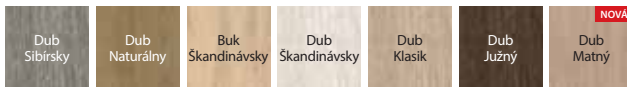
Fólia Portadecor ★★★★★☆



Fólia Portasynchro 3D ★★★★★☆



Fólia Portaperfect 3D ★★★★★☆



panel v modeli L.0



Presklenie v modeli L.4



panel v modeli N.0



Presklenie v modeli N.3

CENNÍK NETTO | BRUTTO EUR (pozor na PRÍPLATKY)

MODELY	Portadecor, Portasynchro 3D	Portaperfect 3D
L.0 - L.4	195 234,00	228 273,60
N.0-N.3	195 234,00	228 273,60

TECHNICKÉ INFORMÁCIE

KONŠTRUKCIA KRÍDLA

Krídla sa v závislosti od vzoru skladajú z horizontálnych rámov a dosiek a tiež z matných skiel vyrobených z tvrdeného skla. Matné sklá s hrúbkou 4 mm.

PRÍSLUŠENSTVO V CENE KRÍDLA

- Zámok dostupný v troch variantoch: pre dôzický kľúč, pre WC súpravu alebo prispôsobený pre cylindrickú vložku
- Tri čapové pánty štandard
- Tvrdené matné sklo
- Príprava na skrátenie dverí, maximálne 30 mm
- Okrúhla úchytka (k posuvným dverám)

ZÁRUBNE

Odporúčané polodrážkové zárubne:

- Porta SYSTEM str. 174
- MINIMAX str. 172
- KOVOVÉ str. 188-191

Odporúčané bezpodrážkové zárubne:

- Porta SYSTEM ELEGANCE str. 176
- LEVEL str. 180

POZNÁMKY

- Možnosť ľubovoľnej kombinácie rozmerov krídiel pri dvojkrídlových dverách.
- Pri dvojkrídlových bezpodrážkových dverách je nutné objednávať krídlo aktívne a pasívne.
- Dvojkrídlové dvere nie sú dostupné s magnetickým zámkom.

ZA PRÍPLATOK

- rozmer „100“ 16 | 19,20
- posuvné dvere – pozdĺžny úchyt 25 | 30,00
- posuvné dvere – hákový zámok s bočnými madlami 54 | 64,80
- tretí pánt 3D, farba: strieborná, biela, čierna (príplatok k cene zárubne) 34 | 40,80
- tretí pánt 3D, farba: zlatá (príplatok k cene zárubne) 39 | 46,80
- ventilačné otvory, alebo výrez 13 | 15,60
- magnetický zámok: biely, čierny určený pre bezpodrážkové krídla 20 | 24,00
- magnetický zámok s čelom z nerezovej ocele 15 | 18,00
- zámok PRIME s lesklým čelom (strieborný, alebo zlatý) 3 | 3,60
- pánty 3D, farba: zlatá (príplatok k cene zárubne) 18 | 21,60
- zámok PRIME (tyka sa iba vybraných zárubní v PN) 7 | 8,40
- krytky na pánty štandard (str. 206)
- kľučky s rozetou (str. 196)

Porta Verte Skupina A a D

od 247,- | **296,40**

cena krídla netto | **brutto** (EUR)



Porta Verte PREMIUM A.4, Dub Šarlátový



Porta Verte PREMIUM A.4, Dub Šarlátový



model A.0



model A.1



model A.2



model A.3



model A.4



model D.0



model D.1



model D.2



model D.3



model D.5



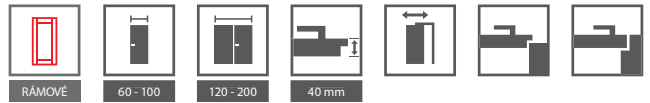
model D.6



model D.7

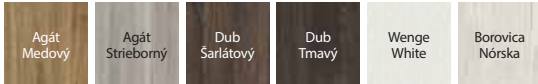


model D.8




DEKORY

Fólia Portasynchro 3D ★★★★★☆



Portalamino ★★★★★☆



Fólia Premium ★★★★★☆



Fólia Portaperfect 3D ★★★★★☆



plochý panel v modeli A.0



matné sklo v modeli A.4



plochý panel v modeli D.0



matné sklo v modeli D.8

CENNÍK NETTO | BRUTTO EUR (pozor na PRÍPLATKY)

MODEL	Portasynchro 3D	Fólia Premium, Portaperfect 3D, Portalamino
A0 - A4	247 296,40	279 334,80
D.0 - D.8	254 304,80	287 344,40

TECHNICKÉ INFORMÁCIE

KONŠTRUKCIA KRÍDLA

Krídla sa v závislosti od vzoru skladajú z horizontálnych rámov a dosiek a tiež z matných skiel vyrobených z tvrdeného skla. Matné sklá s hrúbkou 6 mm.

PRÍSLUŠENSTVO V CENE KRÍDLA

- Zámok dostupný v troch variantoch: pre dôzický kľúč, pre WC súpravu alebo prispôbosený pre cylindrickú vložku
- Tri čapové pánty štandard
- Tvrdené matné sklo
- Príprava na skrátenie dverí, maximálne 60 mm
- Okrúhla úchytka (k posuvným dverám)

ZÁRUBNE

Odporúčané polodrážkové zárubne:

- Porta SYSTEM str. 174
- MINIMAX str. 172
- KOVOVÉ str. 186-191

Odporúčané bezpodrážkové zárubne:

- Porta SYSTEM ELEGANCE str. 176
- Porta SYSTEM ELEGANCE 90 stupňov vo fólií Premium str. 176
- LEVEL str. 180

POZNÁMKY

- Možnosť ľubovoľnej kombinácie rozmerov krídiel pri dvojkridlových dverách. Pri dvojkridlových bezpodrážkových dverách je nutné objednať krídlo aktívne a pasívne.
- Dvojkridlové dvere nie sú dostupné s magnetickým zámkom.

ZA PRÍPLATOK

- **AKCIA** – balíček PRIME (ibe pre PN) bez príplatku
- rozmer „100“ 16 | 19,20
- posuvné dvere – pozdĺžny úchyt 25 | 30,00
- posuvné dvere – hákový zámok s bočnými madlami 54 | 64,80
- tretí pánt 3D, farba: strieborná, biela, čierna (príplatok k cene zárubne) 34 | 40,80
- tretí pánt 3D, farba: zlatá (príplatok k cene zárubne) 39 | 46,80
- ventilačné otvory, alebo výrez 13 | 15,60
- magnetický zámok: biely, čierny určený pre bezpodrážkové krídla 20 | 24,00
- magnetický zámok s čelom z nerezovej ocele 15 | 18,00
- pánty 3D, farba: zlatá (príplatok k cene zárubne) 18 | 21,60
- krytky na pánty štandard (str. 206)
- kľučky s rozetou (str. 196)

Porta Verte PREMIUM, skupina B a C

od 247,- | **296,40**

cena krídla netto | **brutto** (EUR)



Porta Verte PREMIUM C.0, Škandinávsky Dub



Porta Verte PREMIUM C.0, Škandinávsky Dub



model B.0



model B.1



model B.2



model B.3



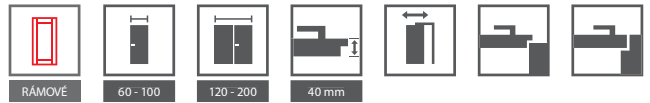
model C.0



model C.1

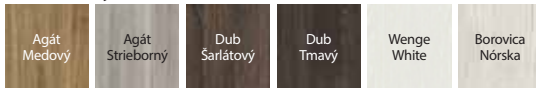


model C.2



DEKORY


Fólia Portasynchro 3D ★★★★★☆



Fólia Portaperfect 3D ★★★★★☆



Portalamino ★★★★★☆



plochý panel



matné sklo

CENNÍK NETTO | BRUTTO EUR (pozor na PRÍPLATKY)

MODEL	Portasynchro 3D	Portaperfect 3D, Portalamino
B.0 - B.3	247 296,40	279 334,80
C.0 - C.2	247 296,40	279 334,80

TECHNICKÉ INFORMÁCIE

KONŠTRUKCIA KRÍDLA

Krídla sa v závislosti od vzoru skladajú z horizontálnych rámov a dosiek a tiež z matných skiel vyrobených z tvrdeného skla. Matné sklá s hrúbkou 6 mm.

PRÍSLUŠENSTVO V CENE KRÍDLA

- Zámok dostupný v troch variantoch: pre dózický kľúč, pre WC súpravu alebo prispôsobený pre cylindrickú vložku
- Tri čapové pánty štandard
- Tvrdené matné sklo
- Príprava na skrátenie dverí, maximálne 60 mm
- Okrúhla úchytka (k posuvným dverám)

ZÁRUBNE

Odporúčané polodrážkové zárubne:

- Porta SYSTEM str. 174
- MINIMAX str. 172
- KOVOVÉ str. 186-191

Odporúčané bezpodrážkové zárubne:

- Porta SYSTEM ELEGANCE str. 176
- LEVEL str. 180

POZNÁMKY

- Možnosť ľubovoľnej kombinácie rozmerov krídiel pri dvojkřídlových dverách. Pri dvojkřídlových bezpodrážkových dverách je nutné objednávať krídlo aktívne a pasívne.
- Dvojkřídlové dvere nie sú dostupné s magnetickým zámkom.

ZA PRÍPLATOK

- **AKCIA** – balíček PRIME (ibe pre PN) bez príplatku
- rozmer „100“ 16 | 19,20
- posuvné dvere – pozdĺžny úchyt 25 | 30,00
- posuvné dvere – hákový zámok s bočnými madlami 54 | 64,80
- tretí pánt 3D, farba: strieborná, biela, čierna (príplatok k cene zárubne) 34 | 40,80
- tretí pánt 3D, farba: zlatá (príplatok k cene zárubne) 39 | 46,80
- ventilačné otvory, alebo výrez 13 | 15,60
- magnetický zámok: biely, čierny určený pre bezpodrážkové krídla 20 | 24,00
- magnetický zámok s čelom z nerezovej ocele 15 | 18,00
- pánty 3D, farba: zlatá (príplatok k cene zárubne) 18 | 21,60
- krytky na pánty štandard (str. 206)
- kľučky s rozetou (str. 196)

Porta Verte PREMIUM, skupina E

od 230,- | **276,00**

cena krídla netto | **brutto** (EUR)

TOP
KOLEKCE



Porta Verte PREMIUM E.5, Biela



Porta Verte PREMIUM E.5, Biela



model E.0



model E.1



model E.2



model E.3



model E.4



model E.5

ODPORÚČAME!

čierna kľučka EUFORIA Q so štítom za 1 cent
len v kolekcií Verte PREMIUM skupina E*.



kľučka EUFORIA Q

+



štítok na kľúč

alebo



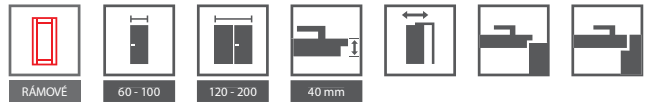
štítok na patent

alebo




WC štítok

* Pravidlá akcie dostupné na: <https://www.porta.com.pl/do-pobrania>



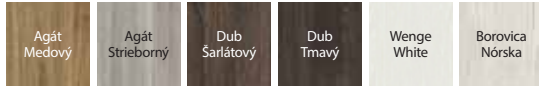
DEKORY

Fólia Portadecor ★★★★★☆



* do vyčerpania zásob

Fólia Portasynchro 3D ★★★★★☆




Fólia Premium ★★★★★☆



Fólia Portaperfect 3D ★★★★★☆



Portalamino ★★★★★☆



plochý panel



matné sklo

CENNÍK NETTO | BRUTTO EUR (pozor na PRÍPLATKY)

MODELY	Portadecor, Portasynchro 3D	Fólia Premium, Portaperfect 3D, Portalamino
E.0-E.5	230 276,00	263 315,60

TECHNICKÉ INFORMÁCIE

KONŠTRUKCIA KRÍDLA

Krídla sa v závislosti od vzoru skladajú z horizontálnych rámov a dosiek a tiež z matných skiel vyrobených z tvrdeného skla. Matné sklá s hrúbkou 6 mm.

PRÍSLUŠENSTVO V CENE KRÍDLA

- Zámok dostupný v troch variantoch: pre dózický kľúč, pre WC súpravu alebo prispôbentý pre cylindrickú vložku
- Tri čapové pánty štandard
- Tvrdené matné sklo
- Príprava na skrátenie dverí, maximálne 60 mm
- Okrúhla úchytka (k posuvným dverám)

ZÁRUBNE

Odporúčané polodrážkové zárubne:

- Porta SYSTEM str. 174
- MINIMAX str. 172
- KOVOVÉ str. 186-191

Odporúčané bezpodrážkové zárubne:

- Porta SYSTEM ELEGANCE str. 176
- Porta SYSTEM ELEGANCE 90 stupňov vo fólii Premium str. 176
- LEVEL str. 180

POZNÁMKY

- Možnosť ľubovoľnej kombinácie rozmerov krídel pri dvojkrídlových dverách.
- Pri dvojkrídlových bezpodrážkových dverách je nutné objednávať krídlo aktívne a pasívne.
- Dvojkrídlové dvere nie sú dostupné s magnetickým zámkom.

ZA PRÍPLATOK

- **AKCIA** – balíček PRIME (ibe pre PN) bez príplatku
- rozmer „100“ 16 | 19,20
- posuvné dvere – pozdĺžny úchyt 25 | 30,00
- posuvné dvere – hákový zámok s bočnými madlami 54 | 64,80
- tretí pánt 3D, farba: strieborná, biela, čierna (príplatok k cene zárubne) 34 | 40,80
- tretí pánt 3D, farba: zlatá (príplatok k cene zárubne) 39 | 46,80
- ventilačné otvory, alebo výrez 13 | 15,60
- magnetický zámok: biely, čierny určený pre bezpodrážkové krídla 20 | 24,00
- magnetický zámok s čelom z nerezovej ocele 15 | 18,00
- pánty 3D, farba: zlatá (príplatok k cene zárubne) 18 | 21,60
- krytky na pánty štandard (str. 206)
- kľučky s rozetou (str. 196)

Porta KONCEPT, skupina A a B

od 250,- | **300,00**

cena krídla netto | **brutto** (EUR)

TOP
KOLEKČIE



ODPORÚČAME

Tradičná rámová konštrukcia je zárukou dlhoročnej trvanlivosti.

Porta KONCEPT A.9, Dub Naturálny



Porta KONCEPT A.9, Dub Naturálny



model A.0



model A.2



model A.3



model A.4



model A.6



model A.7



model A.8



model A.9



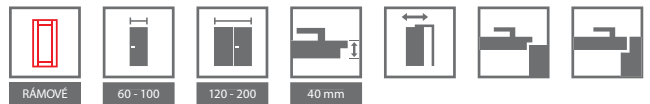
model B.0



model B.1

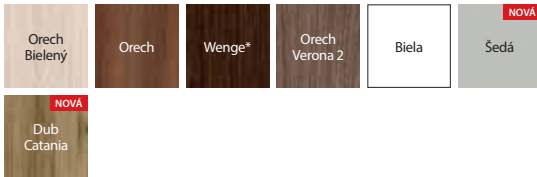
Viac modelov
z tejto kolekcie
[nájdeš na stránke](#)





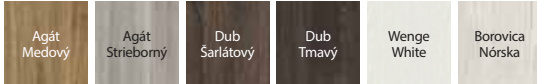
DEKORY

Fólia Portadecor ★★★★★☆



* do vyčerpania zásob

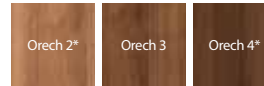
Fólia Portasynchro 3D ★★★★★☆



Fólia Premium ★★★★★☆




Fólia Portadur ★★★★★☆




* do vyčerpania zásob

Fólia Portaperfect 3D ★★★★★☆




Portalamino ★★★★★☆



matné sklo



plochý panel



regulácia čapových 3D regulovateľných pántov

Zisti ako regulovať 3D pánty



CENNÍK NETTO | BRUTTO EUR (pozor na PRÍPLATKY)

MODEL	Portadecor, Portasynchro 3D	Portadur	Okleina Premium	Portaperfect 3D, Portalamino
A.0 – A.9	258 309,60	277 332,40	290 348,00	290 348,00
B.0 – B.1	250 300,00	269 322,80	-	282 338,40

ODPORÚČAME!

Špeciálna drevená viacvrstváva konštrukcia



TECHNICKÉ INFORMÁCIE

KONŠTRUKCIA KRÍDLA

Krídla sa v závislosti od vzoru skladajú z horizontálnych rámov a dosiek a tiež z matných skiel vyrobených z tvrdého skla. Matné sklá s hrúbkou 6 mm.

PRÍSLUŠENSTVO V CENE KRÍDLA

- Zámok dostupný v troch variantoch: pre dózický kľúč, pre WC súpravu alebo prispôsobený pre cylindrickú vložku
- Tri čapové pánty štandard
- Tvrdené matné sklo
- Príprava na skrátenie dverí, maximálne 60 mm
- Okrúhla úchytka (k posuvným dverám)

ZÁRUBNE

Odporúčané polodrážkové zárubne:

- Porta SYSTEM str. 174

Odporúčané bezpodrážkové zárubne:

- Porta SYSTEM ELEGANCE str. 176
- Porta SYSTEM ELEGANCE 90 stupňov vo fólií Premium str. 176
- LEVEL str. 180

POZNÁMKY

- Možnosť ľubovoľnej kombinácie rozmerov krídiel pri dvojkrídlových dverách.
- Pri dvojkrídlových bezpodrážkových dverách je nutné objednávať krídlo aktívne a pasívne.
- Dvojkrídlové dvere nie sú dostupné s magnetickým zámkom.

ZA PRÍPLATOK

- rozmer „100“ 16 | 19,20
- posuvné dvere – pozdĺžny úchyt 25 | 30,00
- posuvné dvere – hákový zámok s bočnými madlami 54 | 64,80
- krytky na pánty pre polodrážkové krídla str. 204
- tretí pánt 3D, farba: strieborná, biela, čierna (príplatok k cene zárubne) 34 | 40,80
- tretí pánt 3D, farba: zlatá (príplatok k cene zárubne) 39 | 46,80
- pánty 3D, farba: zlatá (príplatok k cene zárubne) 18 | 21,60
- ventilačné otvory, alebo výrez 13 | 15,60
- magnetický zámok: biely, čierny určený pre bezpodrážkové krídla 20 | 24,00
- magnetický zámok z čelom z nerezovej ocele 15 | 18,00
- kľučky s rozetou (str. 196)

Porta KONCEPT, skupina C

od 250,- | **300,00**

cena krídla netto | **brutto** (EUR)

TOP
KOLEKČIE



ODPORÚČAME

Tradičná rámová konštrukcia je zárukou dlhoročnej trvanlivosti.

Porta KONCEPT C.6, Biela



Porta KONCEPT C.6, Biela



model C.0



model C.1



model C.2



model C.3



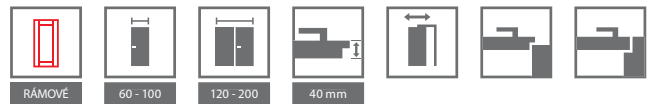
model C.4



model C.5

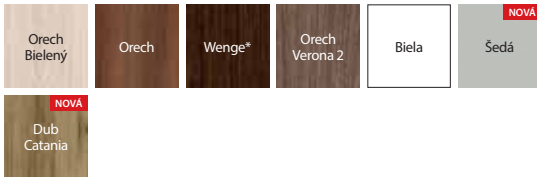


model C.6



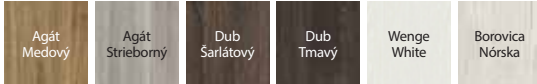
DEKORY

Fólia Portadecor ★★★★★☆



* do vyčerpania zásob


Fólia Portasynchro 3D ★★★★★☆



Fólia Premium ★★★★★☆



Fólia Portadur ★★★★★☆




* do vyčerpania zásob

Fólia Portaperfect 3D ★★★★★☆




Portalamino ★★★★★☆



matné sklo



plochý panel



regulácia čapových 3D regulovateľných pántov

zisti ako regulovať 3D pánty



CENNÍK NETTO | BRUTTO EUR (pozor na PRÍPLATKY)

MODEL	Portadecor, Portasynchro 3D	Portadur	Portaperfect 3D, Portalamino, Fólia Premium
C.0-C.6	250 300,00	269 322,80	282 338,40

ODPORÚČAME!

Špeciálna drevená viacvrstvomá konštrukcia



TECHNICKÉ INFORMÁCIE

KONŠTRUKCIA KRÍDLA

Krídla sa v závislosti od vzoru skladajú z horizontálnych rámov a dosiek a tiež z matných skiel vyrobených z tvrdeného skla. Matné sklá s hrúbkou 6 mm.

PRÍSLUŠENSTVO V CENE KRÍDLA

- Zámok dostupný v troch variantoch: pre dôzický kľúč, pre WC súpravu alebo prispôbený pre cylindrickú vložku
- Tri čapové pánty štandard
- Tvrdené matné sklo
- Príprava na skrátenie dverí, maximálne 60 mm
- Okrúhla úchytka (k posuvným dverám)

ZÁRUBNE

Odporúčané polodrážkové zárubne:

- Porta SYSTEM str. 174

Odporúčané bezpolodrážkové zárubne:

- Porta SYSTEM ELEGANCE str. 176
- Porta SYSTEM ELEGANCE 90 stupňov vo fólií Premium str. 176
- LEVEL str. 180

POZNÁMKY

- Možnosť ľubovoľnej kombinácie rozmerov krídiel pri dvojkrídlových dverách..
- Pri dvojkrídlových bezpolodrážkových dverách je nutné objednávať krídlo aktívne a pasívne.
- Dvojkrídlové dvere nie sú dostupné s magnetickým zámkom.

ZA PRÍPLATOK

- rozmer „100“ 16 | 19,20
- posuvné dvere – pozdĺžny úchyt 25 | 30,00
- posuvné dvere – hákový zámok s bočnými madlami 54 | 64,80
- krytky na pánty pre polodrážkové krídla
- tretí pánt 3D, farba: strieborná, biela, čierna (príplatok k cene zárubne) 34 | 40,80
- tretí pánt 3D, farba: zlatá (príplatok k cene zárubne) 39 | 46,80
- pánty 3D, farba: zlatá (príplatok k cene zárubne) 18 | 21,60
- ventilačné otvory, alebo výrez 13 | 15,60
- magnetický zámok: biely, čierny určený pre bezpolodrážkové krídla 20 | 24,00
- magnetický zámok s čelom z nerezovej ocele 15 | 18,00
- kľučky z rozetou (str. 196)

Porta KONCEPT, skupina H a K

od 250,- | **300,00**

cena křídla netto | **brutto** (EUR)



ODPORŮČAME

Tradičná rámová konštrukcia je zárukou dlhoročnej trvanlivosti.

Porta KONCEPT K.3, Dub Anglický Hamilton



Porta KONCEPT H.4, Dub Anglický Hamilton



model H.0



model H.1



model H.2



model H.4



model K.0



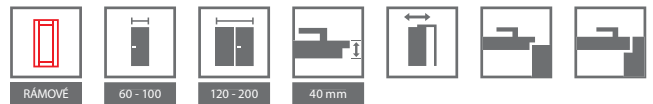
model K.1



model K.2

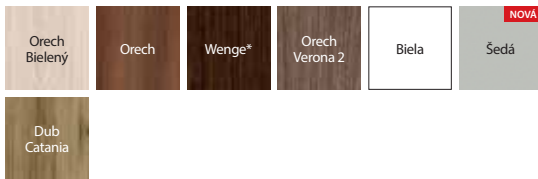


model K.3



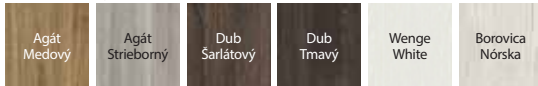
DEKORY

Fólia Portadecor ★★★★★☆



* do vyčerpania zásob

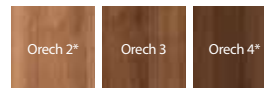
Fólia Portasynchro 3D ★★★★★☆



Fólia Premium ★★★★★☆



Fólia Portadur ★★★★★☆




* do vyčerpania zásob

Fólia Portaperfect 3D ★★★★★☆



Portalamino ★★★★★☆




matné sklo w modelu H.4



plochý panel w modelu H.0



matné sklo w modelu K.3



regulácia čapových 3D regulovateľných pántov

CENNÍK NETTO | BRUTTO EUR (pozor na PRÍPLATKY)

MODELÝ	Portadecor, Portasynchro 3D	Portadur	Portaperfect 3D, Portalamino, Fólia Premium
H.0-H.4 K.0-K.3	250 300,00	269 322,80	282 338,40

ODPORÚČAME!

Špeciálna drevená viacvrstváva konštrukcia



zisti ako regulovať 3D pánty



TECHNICKÉ INFORMÁCIE

KONŠTRUKCIA KRÍDLA

Krídla sa v závislosti od vzoru skladajú z horizontálnych rámov a dosiek a tiež z matných skiel vyrobených z tvrdeného skla. Matné sklá s hrúbkou 6 mm.

PRÍSLUŠENSTVO V CENE KRÍDLA

- Zámok dostupný v troch variantoch: pre dózický kľúč, pre WC súpravu alebo prispôbený pre cylindrickú vložku
- Tri čapové pánty štandard
- Tvrdené matné sklo
- Príprava na skrátenie dverí, maximálne 60 mm
- Okrúhla úchytka (k posuvným dverám)

ZÁRUBNE

Odporúčané polodrážkové zárubne:

- Porta SYSTEM str. 174

Odporúčané bezpolodrážkové zárubne:

- Porta SYSTEM ELEGANCE str. 176
- Porta SYSTEM ELEGANCE 90 stupňov vo fólií Premium str. 176
- LEVEL str. 180

POZNÁMKY

- Možnosť ľubovoľnej kombinácie rozmerov krídel pri dvojkrídlových dverách..
- Pri dvojkrídlových bezpolodrážkových dverách je nutné objednávať krídlo aktívne a pasívne.
- Dvojkrídlové dvere nie sú dostupné s magnetickým zámkom.

ZA PRÍPLATOK

- rozmer „100“ 16 | 19,20
- posuvné dvere – pozdĺžny úchyt 25 | 30,00
- posuvné dvere – hákový zámok s bočnými madlami 54 | 64,80
- krytky na pánty pre polodrážkové krídla
- tretí pánt 3D, farba: strieborná, biela, čierna (príplatok k cene zárubne) 34 | 40,80
- tretí pánt 3D, farba: zlatá (príplatok k cene zárubne) 39 | 46,80
- pánty 3D, farba: zlatá (príplatok k cene zárubne) 18 | 21,60
- ventilačné otvory, alebo výrez 13 | 15,60
- magnetický zámok: biely, čierny určený pre bezpolodrážkové krídla 20 | 24,00
- magnetický zámok s čelom z nerezovej ocele 15 | 18,00
- kľučky s rozetou (str. 196)

Porta BALANCE

od 245,- | **294,00**

cena krídla netto | **brutto** (EUR)



Porta BALANCE D.0, D.3, Wenge White



Porta BALANCE D.0, Wenge White



model A.0



model B.0



model B.1



model D.0



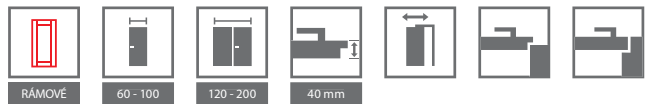
model D.1



model D.2



model D.3

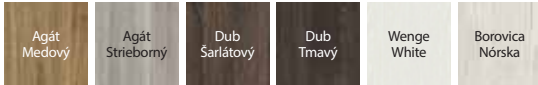


DEKORY

Fólia Portadecor ★★★★★☆




Fólia Portasynchro 3D ★★★★★☆



Fólia Portaperfect 3D ★★★★★☆



Portalamino ★★★★★☆



matné sklo



výplňový panel

CENNÍK NETTO | BRUTTO EUR (pozor na PRÍPLATKY)

MODELÝ	Portadecor, Portasynchro 3D	Portaperfect 3D, Portalamino
A.0		
B.0-B.1	245 294,00	277 332,40
D.0-D.3		

TECHNICKÉ INFORMÁCIE

KONŠTRUKCIA KRÍDLA

Krídla sa podľa vzoru skladajú z vodorovných rámov, medzi ktorými sú panely alebo matné sklo. Tabule z tvrdeného skla s hrúbkou 4 mm.

PRÍSLUŠENSTVO V CENE KRÍDLA

- Zámok dostupný v troch variantoch: pre dózický kľúč, pre WC súpravu alebo prispôbený pre cylindrickú vložku
- Tri čapové pánty štandard
- Tvrdené matné sklo
- Príprava na skrátenie dverí, maximálne 30 mm
- Okrúhla úchytká (k posuvným dverám)

ZÁRUBNE

Odporúčané polodrážkové zárubne:

- Porta SYSTEM str. 174
- MINIMAX str. 172
- KOVOVÉ str. 186-191

Odporúčané bezpolodrážkové zárubne:

- Porta SYSTEM ELEGANCE str. 176
- LEVEL str. 180

POZNÁMKY

- Možnosť ľubovoľnej kombinácie rozmerov krídiel pri dvojkrídlových dverách. Pri dvojkrídlových bezpolodrážkových dverách je nutné objednávať krídlo aktívne a pasívne.
- Dvojkrídlové dvere nie sú dostupné s magnetickým zámkom.

ZA PRÍPLATOK

- rozmer „100“ 16 | 19,20
- posuvné dvere – pozdĺžny úchyt 25 | 30,00
- posuvné dvere – hákový zámok s bočnými madlami 54 | 64,80
- tretí pánt 3D, farba: strieborná, biela, čierna (príplatok k cene zárubne) 34 | 40,80
- tretí pánt 3D, farba: zlatá (príplatok k cene zárubne) 39 | 46,80
- ventilačné otvory, alebo výrez 13 | 15,60
- magnetický zámok: biely, čierny určený pre bezpolodrážkové krídla 20 | 24,00
- magnetický zámok s čelom z nerezovej ocele 15 | 18,00
- zámok PRIME s lesklým čelom (strieborný, alebo zlatý) 3 | 3,60
- pánty 3D, farba: zlatá (príplatok k cene zárubne) 18 | 21,60
- zámok PRIME (týka sa iba vybraných zárubní v PN) 7 | 8,40
- krytky na pánty štandard (str. 206)
- kľučky s rozetou (str. 196)

Porta HARMONY

od 233,- | **279,60**

cena krídla netto | **brutto** (EUR)



Porta HARMONY B.0, Dub Sibírsky



Porta HARMONY B.0, Dub Sibírsky



model A.0



model A.1



model B.0



model B.1



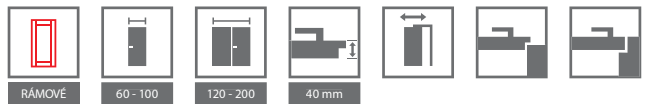
model B.2



model C.0



model C.1

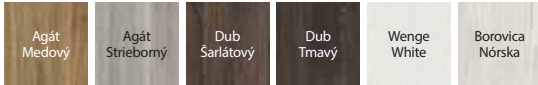


DEKORY

Fólia Portadecor ★★★★★☆




Fólia Portasynchro 3D ★★★★★☆



Fólia Portaperfect 3D ★★★★★☆



Portalamino ★★★★★☆



matné sklo



výplňový panel

CENNÍK NETTO | BRUTTO EUR (pozor na PRÍPLATKY)

MODELY	Portadecor, Portasynchro 3D	Portaperfect 3D, Portalamino
A.0-C.1	233 279,60	265 318,00

TECHNICKÉ INFORMÁCIE

KONŠTRUKCIA KRÍDLA

Dvere sa v závislosti od vzoru skladajú z horizontálnych rámov medzi ktorými sú panely alebo matné sklá. Sklá sú tvrdené hrúbky 4mm.

PRÍSLUŠENSTVO V CENE KRÍDLA

- Zámok dostupný v troch variantoch: pre dózický kľúč, pre WC súpravu alebo prispôbený pre cylindrickú vložku
- Tri čapové pánty standard
- Tvrdené matné sklo
- Príprava na skrátenie dverí, maximálne 30 mm
- Okrúhla úchytká (k posuvným dverám)

ZÁRUBNE

Odporúčané polodrážkové zárubne:

- Porta SYSTEM str. 174
- MINIMAX str. 172
- KOVOVÉ str. 186-191

Odporúčané bezpolodrážkové zárubne:

- Porta SYSTEM ELEGANCE str. 176
- LEVEL str. 180

POZNÁMKY

- Možnosť ľubovoľnej kombinácie rozmerov krídiel pri dvojkrídlových dverách. Pri dvojkrídlových bezpolodrážkových dverách je nutné objednávať krídlo aktívne a pasívne.
- Dvojkrídlové dvere nie sú dostupné s magnetickým zámkom.

ZA PRÍPLATOK

- rozmer „100“ 16 | 19,20
- posuvné dvere – pozdĺžny úchyt 25 | 30,00
- posuvné dvere – hákový zámok s bočnými madlami 54 | 64,80
- tretí pánt 3D, farba: strieborná, biela, čierna (príplatok k cene zárubne) 34 | 40,80
- tretí pánt 3D, farba: zlatá (príplatok k cene zárubne) 39 | 46,80
- ventilačné otvory, alebo výrez 13 | 15,60
- magnetický zámok: biely, čierny určený pre bezpolodrážkové krídla 20 | 24,00
- magnetický zámok s čelom z nerezovej ocele 15 | 18,00
- zámok PRIME s lesklým čelom (strieborný, alebo zlatý) 3 | 3,60
- pánty 3D, farba: zlatá (príplatok k cene zárubne) 18 | 21,60
- zámok PRIME (tyka sa iba vybraných zárubní v PN) 7 | 8,40
- krytky na pánty pre polodrážkové krídla (str. 206)
- kľučky s rozetou (str. 196)

Porta INSPIRE, skupina A a B

od 271,- | **325,20**

cena krídla netto | **brutto** (EUR)



ODPORÚČAME

Zrkadlo je ideálnym riešením pre malé byty. Opticky zväčšuje a presvetľuje priestor.

Porta INSPIRE A.0, Dub Škandinávsky, modul retro



Porta INSPIRE A.0, Dub Škandinávsky



model A.0



model A.1



model A.1
so zrkadlom



model B.0



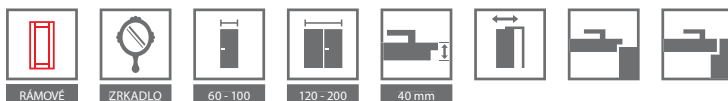
model B.1



model B.2



model B.3




DEKORY

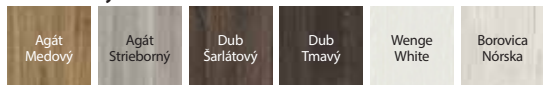
Fólia Portadecor ★★★★★☆



Portalamino ★★★★★☆



Fólia Portasynchro 3D ★★★★★☆



Fólia Portaperfect 3D ★★★★★☆



matné sklo „rámček“



elegantný rám



regulácia čapových 3D regulovateľných pántov

zisti ako regulovať 3D pánty



CENNÍK NETTO | BRUTTO EUR (pozor na PRÍPLATKY)

MODELY	Portadecor, Portasynchro 3D	Portaperfect 3D, Portalamino
A.0-B.3	271 325,20	303 363,60

ODPORÚČAME!

ŠPECIÁLNA VIACVRSTVOVÁ DREVENÁ KONŠTRUKCIA



TECHNICKÉ INFORMÁCIE

KONŠTRUKCIA KRÍDLA

Krídla sa v závislosti od vzoru skladajú z horizontálnych rámov a dosiek a tiež z matných skiel vyrobených z tvrdného skla. Matné sklá s hrúbkou 6 mm. Model A.1 je možné zhotoviť so zrkadlom na jednej alebo na oboch stranách. Pri výbere krídla so zrkadlom na jednej strane sa na druhej nachádza Plná doska.

PRÍSLUŠENSTVO V CENE KRÍDLA

- Zámok dostupný v troch variantoch: pre dózický kľúč, pre WC súpravu alebo prispôbený pre cylindrickú vložku
- Tri čapové pánty štandard
- Tvrdené matné sklo
- Príprava na skrátenie dverí, maximálne 60 mm
- Okrúhla úchytka (k posuvným dverám)

ZÁRUBNE

Odporúčané polodrážkové zárubne:

- Porta SYSTEM str. 174

Odporúčané bezpolodrážkové zárubne:

- Porta SYSTEM ELEGANCE str. 176
- LEVEL str. 180

POZNÁMKY

- Pri dvojkridlových bezpolodrážkových dverách je nutné objednávať krídlo aktívne a pasívne.
- **V prípade výberu modelu so zrkadlom z jednej strany bude z druhej strany plný plochy panel.**
- Dvojkridlové dvere nie sú dostupné s magnetickým zámkom.

ZA PRÍPLATOK

- zrkadlo na jednej strane 49 | 58,80
- zrkadlo na oboch stranách 98 | 117,60
- rozmer „100“ 16 | 19,20
- posuvné dvere – pozdĺžny úchyt 25 | 30,00
- posuvné dvere – hákový zámok s bočnými madlami 54 | 64,80
- tretí pánt 3D, farba: strieborná, biela, čierna (príplatok k cene zárubne) 34 | 40,80
- tretí pánt 3D, farba: zlatá (príplatok k cene zárubne) 39 | 46,80
- pánty 3D, farba: zlatá (príplatok k cene zárubne) 18 | 21,60
- ventilačné otvory, alebo výrez 13 | 15,60
- magnetický zámok: biely, čierny určený pre bezpolodrážkové krídla 20 | 24,00
- magnetický zámok s čelom z nerezovej ocele 15 | 18,00
- kľučky s rozetou (str. 196)
- krytky na pánty pre polodrážkové krídla (str. 206)

Porta INSPIRE, skupina C

od 271,- | **325,20**

cena krídla netto | **brutto** (EUR)



Porta INSPIRE C.4, Dub Klasik



Porta INSPIRE C.4, Dub Klasik



model C.0



model C.1



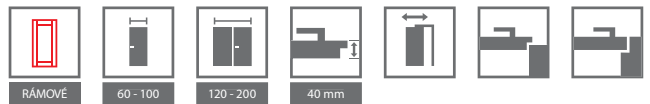
model C.2



model C.3



model C.4

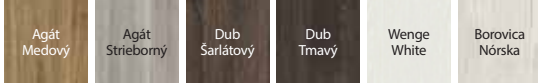


DEKORY

Fólia Portadecor ★★★★★☆




Fólia Portasynchro 3D ★★★★★☆




Fólia Premium ★★★★★☆



Fólia Portaperfect 3D ★★★★★☆



Portalamino ★★★★★☆



matné sklo



elegantný rám



regulácia čapových 3D regulovateľných pántov

zisti ako regulovať 3D pánty



CENNÍK NETTO | BRUTTO EUR (pozor na PRÍPLATKY)

MODEL	Portadecor, Portasynchro 3D	Portaperfect 3D, Portalamino, Fólia Premium
C.0-C.4	271 325,20	303 363,60

ODPORÚČAME!

Špeciálna drevená viacvrstvová konštrukcia



TECHNICKÉ INFORMÁCIE

KONŠTRUKCIA KRÍDLA

Krídla sa v závislosti od vzoru skladajú z horizontálnych rámov a dosiek a tiež z matných skiel vyrobených z tvrdeného skla. Matné sklá s hrúbkou 6 mm.

PRÍSLUŠENSTVO V CENE KRÍDLA

- Zámok dostupný v troch variantoch: pre dózický kľúč, pre WC súpravu alebo prispôbený pre cylindrickú vložku
- Tri čapové pánty štandard
- Tvrdené matné sklo
- Príprava na skrátenie dverí, maximálne 60 mm
- Okrúhla úchytka (k posuvným dverám)

ZÁRUBNE

Odporúčané polodrážkové zárubne:

• Porta SYSTEM str. 174

Odporúčané bezpolodrážkové zárubne:

- Porta SYSTEM ELEGANCE str. 176
- Porta SYSTEM ELEGANCE 90 stupňov vo fólií Premium str. 176
- LEVEL str. 180

POZNÁMKY

- Pri dvojkridlových bezpolodrážkových dverách je nutné objednávať krídlo aktívne a pasívne.
- Dvojkridlové dvere nie sú dostupné s magnetickým zámkom.

ZA PRÍPLATOK

- rozmer „100“ 16 | 19,20
- posuvné dvere – pozdĺžny úchyt 25 | 30,00
- posuvné dvere – hákový zámok s bočnými madlami 54 | 64,80
- tretí pánt 3D, farba: strieborná, biela, čierna (príplatok k cene zárubne) 34 | 40,80
- tretí pánt 3D, farba: zlatá (príplatok k cene zárubne) 39 | 46,80
- pánty 3D, farba: zlatá (príplatok k cene zárubne) 18 | 21,60
- ventilačné otvory, alebo výrez 13 | 15,60
- magnetický zámok: biely, čierny určený pre bezpolodrážkové krídla 20 | 24,00
- magnetický zámok s čelom z nerezovej ocele 15 | 18,00
- kľučky s rozetou (str. 196)
- krytky na pánty pre polodrážkové krídla (str. 206)



Porta DECOR P, Buk Škandinávsky

III. mechanickú triedu spĺňajú vybrané modely s vyplnením dutinkovej drevotriesky.

ODPORUČAME

Dodatočne dostupný „investičný balíček“ obsahujúci trojprvkové pánty a zámok najvyššej kategórie (za doplatok). Komplet je zložený z krídla a zárubne.



Porta DECOR P, Buk Škandinávsky



model P



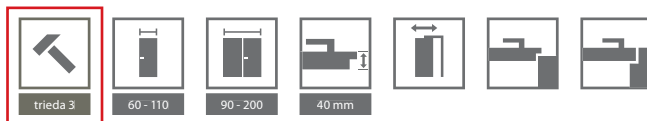
model M



model D

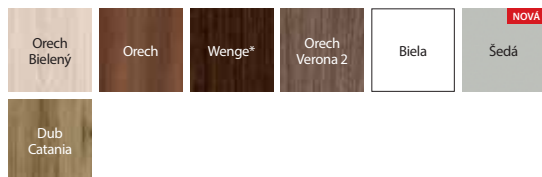


model L



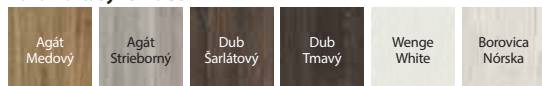
DEKORY

Fólia Portadecor ★★★★★☆



* do vyčerpania zásob


Fólia Portasynchro 3D ★★★★★☆



Fólia Portaperfect 3D ★★★★★☆



Portalamino ★★★★★☆



rámček so sklom „činčila“



presklenie „činčila“

CENNÍK NETTO | BRUTTO EUR (pozor na PRÍPLATKY)

MODELÝ	Portadecor, Portasynchro 3D	Portaperfect 3D (Buk Skandinavski)	Portaperfect 3D (ostatné farby), Portalamino
P	126 151,20	135 162,00	158 189,60
M	149 178,80	159 190,80	182 218,40
D	161 193,20	171 205,20	194 232,80
L	158 189,60	167 200,40	190 228,00

TECHNICKÉ INFORMÁCIE

KONŠTRUKCIA KRÍDLA

Výplň tvorí „voština“ alebo dutinková drevotrieska. Vráťane výplne je obojstranne opláštený HDF doskou.

PRÍSLUŠENSTVO V CENE KRÍDLA

- Tri čapové pánty štandard
- Tri pánty (pri krídle s rozmermi „100“ alebo „110“)
- Zámok: pre dózický kľúč, WC súpravu alebo prispôsobený pre cylindrickú vložku
- Sklo vzor: „činčila“ alebo matné (iba za príplatok)
- Okrúhla úchytka (k posuvným dverám)

ZÁRUBNE

Odporúčané polodrážkové zárubne:

- Porta SYSTEM str. 174
- MINIMAX str. 172
- KOVOVÉ str. 186-191

Odporúčané bezpolodrážkové zárubne:

- Porta SYSTEM ELEGANCE str. 176
- LEVEL str. 180

POZNÁMKY

- Výplň „dutinová drevotrieska“ a Plná drevotrieska je pripravená pre skrátenie v štandarde.
- Rozmery zasklenia ako pri rozmere „100“.
- Možnosť ľubovoľného zostavenia rozmerov krídel pri dvojkrídlových dverách. Pasívne krídlo (bočný panel) v rozmeroch „30“, „40“, „50“ iba v plnej verzii. Na dvojkrídlových dverách bezpolodrážkových sa musí objednať aktívne a pasívne krídlo.
- Dvojkrídlo nie je dostupné s magnetickým zámkom.
- Rozmer „80“ a „90“ v investičnej norme (svetlý rozmer otvoru 800, 900 mm) dostupný ako štandard – bez príplatku.

ZA PRÍPLATOK

- Okrúhle okienko z nerezovej ocele 163 | 195,60
- posuvné dvere – pozdĺžny úchyt 25 | 30,00
- posuvné dvere – hákový zámok s bočnými madlami 54 | 64,80
- otočenie skla bez príplatku
- investičný balíček - príplatok k cene krídla (iba v PN) 20 | 24,00
- investičný balíček - príplatok k cene zárubne (iba v PN) 20 | 24,00
- ventilačný výrez, otvory, alebo mriežka 13 | 15,60
- príprava na skrátenie (max. 60 mm) 8 | 9,60
- rozmer „100“, „110“ 16 | 19,20
- tvrdené matné sklo - model M 5 | 6,00
- tvrdené matné sklo - model D 18 | 21,60
- tvrdené matné sklo - model L 10 | 12,00
- tretí pánt 3D, farba: strieborná, biela, čierna (príplatok k cene zárubne) 34 | 40,80
- tretí pánt 3D, farba: zlatá (príplatok k cene zárubne) 39 | 46,80
- padací prah 44 | 52,80
- výplň Plná drevotrieska 46 | 55,20
- výplň dutinková drevotrieska 36 | 43,20
- príprava pre samozatvárač (potreba 3 pántu) 8 | 9,60
- magnetický zámok: biely, čierny určený pre bezpolodrážkové krídla 20 | 24,00
- magnetický zámok s čelom z nerezovej ocele 15 | 18,00
- zámok PRIME s lesklým čelom (strieborný, alebo zlatý) 3 | 3,60
- pánty 3D, farba: zlatá (príplatok k cene zárubne) 18 | 21,60
- zámok PRIME (týka sa iba vybraných zárubní v PN) 7 | 8,40 (str. 206)
- krytky na pánty štandard (str. 196)
- kľučky s rozetou

Porta STYL

od 164,- | **196,80**

cena krídla netto | **brutto** (EUR)



Porta STYL 1, Dub Kalifornia



Porta STYL 1, Dub Kalifornia



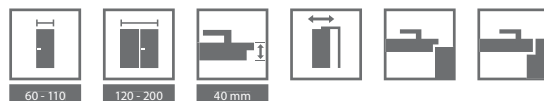
model 1



model 2




model 3



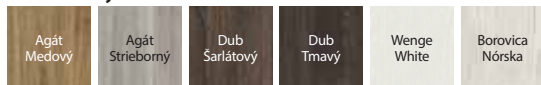
DEKORY

Fólia Portadecor ★★★★★☆




* do vyčerpania zásob


Fólia Portasynchro 3D ★★★★★☆



Fólia Portaperfect 3D ★★★★★☆



Laminát CPL HQ 0,2 ★★★★★☆



* do vyčerpania zásob

Porta STYL



model so sklom

CENNÍK NETTO | BRUTTO EUR (pozor na PRÍPLATKY)

MODEL	Portadecor Portasynchro 3D	Portaperfect 3D, CPL HQ sk. I
1, 2	164 196,80	197 236,40
3	184 220,80	217 260,40

VEZMITE PROSÍM NA VEDOMIE

Ak hľadáte presklené dvere, ktoré sa hodia do tejto kolekcie, pozrite si aj kolekciu Porta DECOR str. 66 alebo Porta CPL str. 82.

TECHNICKÉ INFORMÁCIE

KONŠTRUKCIA KRÍDLA

Výplň „voština“ alebo dutinková drevotrieska spevnená vnútorným preglejkovým rámom (iba za príplatok). Rám vrátane výplne je obojstranne opláštený HDF doskou. Vo vyhotovení CPL HQ sú boky krídla pokryté páskou ABS.

PRÍSLUŠENSTVO V CENE KRÍDLA

- Tri čapové pánty štandard
- Tri pánty v krídle s rozmerom „100“ alebo „110“
- Zámok: pre dózický kľúč, WC súpravu alebo prispôbosený pre cylindrickú vložku
- Sklo vzor: matné tvrdené alebo „čínčila“
- Okrúhla úchytka (k posuvným dverám)

ZÁRUBNE

Odporúčané polodrážkové zárubne:

- Porta SYSTEM str. 174
- MINIMAX str. 172
- KOVOVÉ str. 186-191

Odporúčané bezpolodrážkové zárubne:

- Porta SYSTEM ELEGANCE str. 176
- LEVEL str. 180

POZNÁMKY

- Výplň „dutinková drevotrieska“ a Plná drevotrieska je pripravená pre skrátenie v štandarde.
- Rozmer „110“ je dostupný len s vyplnením dutinková drevotrieska. Rozmery zasklenia ako pri rozmere „100“.
- Možnosť ľubovoľnej kombinácie rozmerov krídiel pri dvojkrídlových dverách. Pri dvojkrídlových bezpolodrážkových dverách je nutné objednávať krídlo

aktívne a pasívne.

- Dvojkrídlové dvere nie sú dostupné s magnetickým zámkom.

ZA PRÍPLATOK

- posuvné dvere – pozdĺžny úchyt 25 | 30,00
- posuvné dvere – hákový zámok s bočnými madlami 54 | 64,80
- otočenie skla bez príplatku 16 | 19,20
- fólia CPL 0,2 mm – SKUPINA II 13 | 15,60
- ventilačný výrez, otvory, alebo mriežka bez príplatku 8 | 9,60
- **AKCIA** – ku dverám CPL – balíček PRIME (iba v PN) 16 | 19,20
- príprava na skrátenie (max. 60 mm) 34 | 40,80
- rozmer „100“, „110“ 39 | 46,80
- tretí pánt 3D, farba: strieborná, biela, čierna (príplatok k cene zárubne) 44 | 52,80
- tretí pánt 3D, farba: zlatá (príplatok k cene zárubne) 46 | 55,20
- padací prah 36 | 43,20
- výplň Plná drevotrieska 8 | 9,60
- výplň dutinková drevotrieska 20 | 24,00
- príprava pre samozatvárač (potreba 3 pántu) 15 | 18,00
- magnetický zámok: biely, čierny určený pre bezpolodrážkové krídla 3 | 3,60
- magnetický zámok s čelom z nerezovej ocele 18 | 21,60
- zámok PRIME s lesklým čelom (strieborný, alebo zlatý) 7 | 8,40
- pánty 3D, farba: zlatá (príplatok k cene zárubne) (str. 206)
- zámok PRIME s lesklým čelom (strieborný, alebo zlatý) (str. 196)
- krytky na pánty štandard
- kľučky s rozetou

Porta FIT, skupina C, I

od 180,- | **216,00**cena krídla netto | **brutto** (EUR)

Porta FIT I.1, Dub Matný



Porta FIT I.1, Dub Matný



model C.0



model C.1



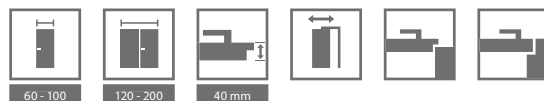
model C.3



model I.0




model I.1



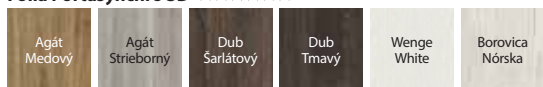
DEKORY

Fólia Portadecor ★★★★★☆



* do vyčerpania zásob


Fólia Portasynchro 3D ★★★★★☆



Fólia Portaperfect 3D ★★★★★☆



Laminát CPL HQ 0,2 ★★★★★☆



* do vyčerpania zásob

Porta FIT



rámček so sklom
POZOR: v prípade fólie CPL
je rámček zaoblený



ramka z panelom
POZOR: v prípade fólie CPL
je rámček zaoblený

CENNÍK NETTO | BRUTTO EUR (pozor na PRÍPLATKY)

MODELY	Portadecor, Portasynchro 3D	Portaperfect 3D, CPL HQ sk. I
C.0-C.3	180 216,00	213 255,60
I.0-I.1	176 211,20	209 250,80

VEZMITE PROSÍM NA VEDOMIE

Ak hľadáte presklené dvere, ktoré sa hodia do tejto kolekcie, pozrite si aj kolekciu Porta DECOR str. 66 oraz Porta CPL str. 82.

TECHNICKÉ INFORMÁCIE

KONŠTRUKCIA KRÍDLA

Rám vrátane výplne je obojstranne opláštený HDF doskou. V povrchovej úprave CPL HQ sú bočné strany krídla pokryté ohrňovacou páskou ABS.

PRÍSLUŠENSTVO V CENE KRÍDLA

- Tri čapové pánty štandard
- Tri pánty v krídle s rozmerom „100“ a ďalej vo všetkých rozmeroch s fóliou Portadecor
- Zámok: pre dózický kľúč, WC súpravu alebo prispôbosený pre cylindrickú vložku
- Matné tvrdené sklo alebo „čínčila“
- Okrúhla úchytka (k posuvným dverám)

ZÁRUBNE

Odporúčané polodrážkové zárubne:

- Porta SYSTEM str. 174
- MINIMAX str. 172
- KOVOVÉ str. 186-191

Odporúčané bezpodrážkové zárubne:

- Porta SYSTEM ELEGANCE str. 176
- LEVEL str. 180

POZNÁMKY

- Možnosť ľubovoľnej kombinácie rozmerov krídiel pri dvojkrídlových dverách. Pri dvojkrídlových bezpodrážkových dverách je nutné objednávať krídlo aktívne a pasívne.
- Dvojkrídlové dvere nie sú dostupné s magnetickým zámkom.

ZA PRÍPLATOK

- otočenie skla bez príplatku
- fólia CPL 0,2 mm – SKUPINA II 16 | 19,20
- ventilačný výrez, otvory, alebo mriežka 13 | 15,60
- AKCIA – ku dverám CPL – balíček PRIME (ibe pre PN) bez príplatku
- príprava na skrátenie (max. 60 mm) 8 | 9,60
- rozmer „100“ 16 | 19,20
- posuvné dvere – pozdĺžny úchyt 25 | 30,00
- posuvné dvere – hákový zámok s bočnými madlami 54 | 64,80
- tretí pánt 3D, farba: strieborná, biela, čierna (príplatok k cene zárubne) 34 | 40,80
- tretí pánt 3D, farba: zlatá (príplatok k cene zárubne) 39 | 46,80
- padací prah 44 | 52,80
- výplň dutinková drevotrieska i/lub peň 46 | 55,20
- príprava pre samozatvárač (potreba 3 pántu) 8 | 9,60
- magnetický zámok: biely, čierny určený pre bezpodrážkové krídla 20 | 24,00
- magnetický zámok s čelom z nerezovej ocele 15 | 18,00
- zámok PRIME s lesklým čelom (strieborný, alebo zlatý) 3 | 3,60
- pánty 3D, farba: zlatá (príplatok k cene zárubne) 18 | 21,60
- zámok PRIME (týka sa iba vybraných zárubní v PN) 7 | 8,40
- krytky na pánty štandard (str. 206)
- kľučky s rozetou (str. 196)

Porta FIT, skupina F-H

od 184,- | **220,80**

cena krídla netto | **brutto** (EUR)



Porta FIT G.5, Borovica Nórska



Porta FIT G.5, Borovica Nórska



model F.2



model F.6



model G.0



model G.2



model G.3



model G.5



model H.0



model H.1



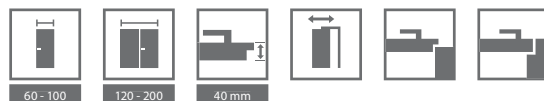
model H.3



model H.4

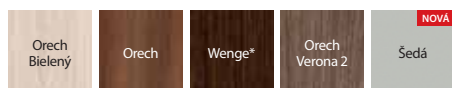
Viac modelov
z tejto kolekcie
[najdeš na stránke](#)





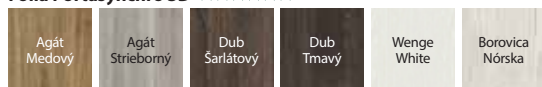
DEKORY

Fólia Portadecor ★★★★★☆




* do vyčerpania zásob


Fólia Portasynchro 3D ★★★★★☆



Fólia Portaperfect 3D ★★★★★☆



Laminát CPL HQ 0,2 ★★★★★☆



* do vyčerpania zásob

Porta FIT



rámček so sklom
POZOR: v prípade fólie CPL
je rámček zaoblený



rámček s panelom
POZOR: v prípade fólie CPL
je rámček zaoblený

CENNÍK NETTO | BRUTTO EUR (pozor na PRÍPLATKY)

MODEL	Portadecor, Portasynchro 3D	Portaperfect 3D, CPL HQ sk. I
F.2-H.4	184 220,80	217 260,40

VEZMITE PROSÍM NA VEDOMIE

Ak hľadáte presklené dvere, ktoré sa hodia do tejto kolekcie, pozrite si aj kolekciu Porta DECOR str. 66 alebo Porta CPL str. 82.

TECHNICKÉ INFORMÁCIE

KONŠTRUKCIA KRÍDLA

Výplň tvorí „voština“ a stabilizačná doska alebo pre celú konštrukciu Plná doska zosilnená preglejkou (iba za príplatok). Rám vrátane výplne je obojstranne opláštený HDF doskou. V povrchovej úprave CPL HQ sú bočné strany krídla pokryté ohrňovacou páskou ABS.

PRÍSLUŠENSTVO V CENE KRÍDLA

- Tri čapové pánty štandard
- Tri pánty v krídle s rozmerom „100“ a ďalej vo všetkých rozmeroch s fóliou Portadecor
- Zámok: pre dózický kľúč, WC súpravu alebo prispôbený pre cylindrickú vložku
- Matné tvrdené sklo alebo „čínčila“
- Okrúhla úchytka (k posuvným dverám)

ZÁRUBNE

Odporúčané polodrážkové zárubne:

- Porta SYSTEM str. 174
- MINIMAX str. 172
- KOVOVÉ str. 186-191

Odporúčané bezpolodrážkové zárubne:

- Porta SYSTEM ELEGANCE str. 176
- LEVEL str. 180

POZNÁMKY

- Mriežka, ventilačné mriežky v 2 radoch, nie sú dostupné pre modely H.
- Možnosť ľubovoľnej kombinácie rozmerov krídliel pri dvojkrídlových dverách. Pri dvojkrídlových bezpolodrážkových dverách je nutné objednávať krídlo aktívne a pasívne.
- Dvojkrídlové dvere nie sú dostupné s magnetickým zámkom.

ZA PRÍPLATOK

- otočenie skla bez príplatku
- fólia CPL 0,2 mm – SKUPINA II 16 | 19,20
- ventilačný výrez, otvory, alebo mriežka 13 | 15,60
- AKCIA – ku dverám CPL – balíček PRIME (ibe pre PN) bez príplatku
- príprava na skrátenie (max. 60 mm) 8 | 9,60
- rozmer „100“ 16 | 19,20
- posuvné dvere – pozdĺžny úchyt 25 | 30,00
- posuvné dvere – hákový zámok s bočnými madlami 54 | 64,80
- tretí pánt 3D, farba: strieborná, biela, čierna (príplatok k cene zárubne) 34 | 40,80
- tretí pánt 3D, farba: zlatá (príplatok k cene zárubne) 39 | 46,80
- padací prah 44 | 52,80
- výplň dutinková drevotrieska i/lub peľná 46 | 55,20
- príprava pre samozatvárač (potreba 3 pántu) 8 | 9,60
- magnetický zámok: biely, čierny určený pre bezpolodrážkové krídla 20 | 24,00
- magnetický zámok s čelom z nerezovej ocele 15 | 18,00
- zámok PRIME s lesklým čelom (strieborný, alebo zlatý) 3 | 3,60
- pánty 3D, farba: zlatá (príplatok k cene zárubne) 18 | 21,60
- zámok PRIME (týka sa iba vybraných zárubní v PN) 7 | 8,40
- krytky na pánty štandard (str. 206)
- kľučky s rozetou (str. 196)

Porta NOVA, skupina 2-5

od 230,- | **276,00**

cena krídla netto | **brutto** (EUR)



Porta NOVA 2.1, Dub Striebristý



Porta NOVA 5.5, Dub Striebristý



model 2.1



model 2.2



model 2.2
so zrkadlom



model 3.1



model 3.2



model 4.1



model 4.2



model 4.4



model 5.1



model 5.2



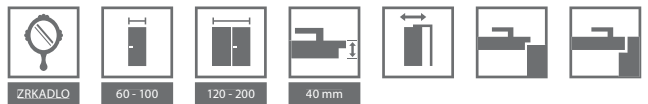
model 5.4



model 5.5

Viac modelov
z tejto kolekcie
[nájdeš na stránke](#)





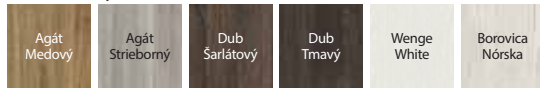
DEKORY

Fólia Portadecor ★★★★★☆

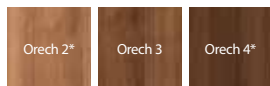


* do vyčerpania zásob

Fólia Portasynchro 3D ★★★★★☆




Fólia Portadur ★★★★★☆




* do vyčerpania zásob

Fólia Portaperfect 3D ★★★★★☆



Portalamino ★★★★★☆



rámček s plnou výplňou

CENNÍK NETTO | BRUTTO EUR (pozor na PRÍPLATKY)

MODEL	Portadecor, Portasynchro 3D	Portadur	Portaperfect 3D, Portalamino
2.1–2.2	230 276,00	250 300,00	263 315,60
3.1–3.2			
4.1–4.4	237 284,40	257 308,40	270 324,00
5.1–5.5	252 302,40	271 325,20	284 340,80

TECHNICKÉ INFORMÁCIE

KONŠTRUKCIA KRÍDLA

Výplň - drevotrieková Plná doska. Rám vrátane výplne je obojstranne opláštený HDF doskou. Model 2.2 je možné vyhotoviť so zrkadlom na jednej alebo na oboch stranách. Pri výbere krídla so zrkadlom z jednej strany sa na druhej nachádza Plná doska.

PRÍSLUŠENSTVO V CENE KRÍDLA

- Zámok: pre dózický kľúč, WC súpravu alebo prispôsobený pre cylindrickú vložku
- Tri čapové pánty štandard alebo tri pánty v krídle s rozmermi „100“ a ďalej s fóliou Portadur
- Sklo – vzory: „čínčila“ (nie je dostupný pri modeli 2.2), matné tvrdené (za príplatok)
- Príprava na skrátenie dverí maximálne 60 mm (iba skupina 2 a 3)
- Okrúhla úchytká (k posuvným dverám)

ZÁRUBNE

Odporúčané polodrážkové zárubne:

- Porta SYSTEM str. 174
- MINIMAX str. 172
- KOVOVÉ str. 186-191

Odporúčané bezpodrážkové zárubne:

- Porta SYSTEM ELEGANCE str. 176
- LEVEL str. 180

POZNÁMKY

- Možnosť ľubovoľnej kombinácie rozmerov krídiel pri dvojkrídlových dverách. Pri dvojkrídlových bezpodrážkových dverách je nutné objednávať krídlo aktívne a pasívne.
- Dvojkrídlové dvere nie sú dostupné s magnetickým zámkom.

ZA PRÍPLATOK

- zrkadlo na jednej strane 49 | 58,80
- zrkadlo na oboch stranách 98 | 117,60
- otočenie skla bez príplatku
- ventilačný výrez / otvory (v jednej rade) 13 | 15,60
- rozmer „100“ 16 | 19,20
- posuvné dvere – pozdĺžny úchyt 25 | 30,00
- posuvné dvere – hákový zámok s bočnými madlami 54 | 64,80
- matné sklo - skupina 4 a 5 (za 1 ks. skla) 8 | 9,60
- matné sklo model 2.2 23 | 27,60
- matné sklo model 3.2 13 | 15,60
- tretí pánt 3D, farba: strieborná, biela, čierna (príplatok k cene zárubne) 34 | 40,80
- tretí pánt 3D, farba: zlatá (príplatok k cene zárubne) 39 | 46,80
- padací prah 44 | 52,80
- magnetický zámok s čelom z nerezovej ocele 15 | 18,00
- magnetický zámok: biely, čierny určený pre bezpodrážkové krídla 20 | 24,00
- zámok PRIME s lesklým čelom (strieborný, alebo zlatý) 3 | 3,60
- pánty 3D, farba: zlatá (príplatok k cene zárubne) 18 | 21,60
- zámok PRIME (týka sa iba vybraných zárubní v PN) 7 | 8,40
- krytky na pánty štandard (str. 206)
- kľučky s rozetou (str. 196)

Porta NOVA, skupina 6 a 7

od 252,- | **302,40**

cena křídla netto | **brutto** (EUR)



Porta NOVA 7.1, Agát Medový, modul retro



Porta NOVA 6.3 Agát Medový, modul retro



model 6.1



model 6.2



model 6.3



model 6.4



model 6.5



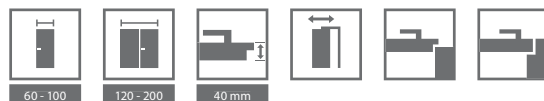
model 7.1



model 7.2

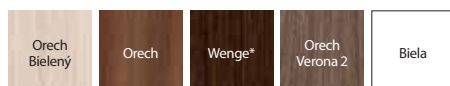


model 7.5




DEKORY

Fólia Portadecor ★★★★★☆

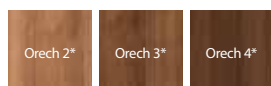


* do vyčerpania zásob

Fólia Portasynchro 3D ★★★★★☆




Fólia Portadur ★★★★★☆



* do vyčerpania zásob

Fólia Portaperfect 3D ★★★★★☆



rámček so sklom



rámček s plnou výplňou

CENNÍK NETTO | BRUTTO EUR (pozor na PRÍPLATKY)

MODEL	Portadecor, Portasynchro 3D	Portadur	Portaperfect 3D
6.1-7.5	252 302,40	271 325,20	284 340,80

TECHNICKÉ INFORMÁCIE

KONŠTRUKCIA KRÍDLA

Výplň krídla tvorí drevotriestková Plná doska. Rám vrátane výplne je obojstranne opláštený HDF doskou.

PRÍSLUŠENSTVO V CENE KRÍDLA

- Zámok: pre dózický kľúč, WC súpravu alebo prispôbený pre cylindrickú vložku
- Tri čapové pánty štandard alebo tri pánty v krídle s rozmerom „100“ a ďalej s fóliou Portadur
- Sklo – vzor: „čínčila“, matné (za doplatok)
- Príprava na skrátenie dverí maximálne 60 mm
- Okrúhla úchytká (k posuvným dverám)

ZÁRUBNE

Odporúčané polodrážkové zárubne:

- Porta SYSTEM str. 174
- MINIMAX str. 172
- KOVOVÉ str. 186-191

Odporúčané bezpodrážkové zárubne:

- Porta SYSTEM ELEGANCE str. 176
- LEVEL str. 180

POZNÁMKY

- Mriežka a ventilačné otvory v 2 radoch sú dostupné iba pre modely 6.5, 7.5.
- Modely zo skupiny 6 a 7 nie sú dostupné v povrchoch PortaSynchro Dub Tmavý a Portaperfect Dub Škandinávsk.

- Možnosť ľubovoľného zostavenia rozmerov krídel pri dvojkrídlových dverách.
- Pri dvojkrídlových bezpodrážkových dverách je nutné objednávať krídlo aktívne a pasívne.
- Dvojkrídlo nie je dostupné s magnetickým zámkom.

ZA PRÍPLATOK

- otočenie skla
- ventilačný výrez, otvory, alebo mriežka
- rozmer „100“
- posuvné dvere – pozdĺžny úchyt
- posuvné dvere – hákový zámok s bočnými madlami
- szyba matowa hartowana
- tretí pánt 3D, farba: strieborná, biela, čierna (príplatok k cene zárubne)
- tretí pánt 3D, farba: zlatá (príplatok k cene zárubne)
- padací prah
- magnetický zámok: biely, čierny určený pre bezpodrážkové krídla
- magnetický zámok s čelom z nerezovej ocele
- zámok PRIME s lesklým čelom (strieborný, alebo zlatý)
- pánty 3D, farba: zlatá (príplatok k cene zárubne)
- zámok PRIME (týka sa iba vybraných zárubní v PN)
- krytky na pánty štandard
- kľučky s rozetou

	bez príplatku
13	15,60
16	19,20
25	30,00
54	64,80
16	19,20
34	40,80
39	46,80
44	52,80
20	24,00
15	18,00
3	3,60
18	21,60
7	8,40
	(str. 206)
	(str. 196)



ODPORÚČAME

Kolekcia Porta LEVEL obohatená o nové, atraktívne farby spolu so špeciálnou zárubňou LEVEL s panelom 20cm alebo 100cm poskytujú atypické možnosti aranžácie každého interiéru.

Porta LEVEL C.2, Dub Catania so zárubňou LEVEL s panelom 100 cm.



Porta LEVEL C.2 s intarziou, Dub Catania
Zárubňa LEVEL s panelom 20 cm



Porta Decor
model P
pozri str. 66



model C.1
Zárubňa
s panelom 20 cm



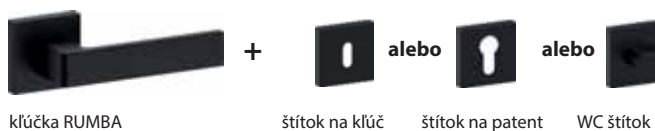
model C.2
s intarziou
Zárubňa
s panelom 20 cm



model C.3
s intarziou
Zárubňa
s panelom 20 cm

ODPORÚČAME!

čierna kľučka RUMBA so štítkom za 1 cent len v kolekcií Porta LEVEL*.



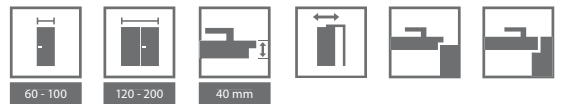
kľučka RUMBA

štítok na kľúč

štítok na patent

WC štítok

* Pravidlá akcie dostupné na: <https://www.porta.com.pl/do-pobrania>



DEKORY


Fólia Portadecor ★★★★★☆



Fólia Portaperfect 3D ★★★★★☆



Portalamino ★★★★★☆



VEZMITE PROSÍM NA VEDOMIE

Jeżeli szukasz drzwi pełnych, które będą pasowały do tej kolekcji, zobacz również kolekcję Porta DECOR pozrite str. 66.

Křídla Porta LEVEL posiadają dedykowaną ościeżnicę LEVEL. Panel LEVEL może posiadać pionowy alebo poziomy kierunek usłojenia - dotyczy wybranych 5 kolorów.

Porta LEVEL



odporúčaná zárubňa LEVEL



čierne intarzie



strieborné intarzie

CENNÍK NETTO | BRUTTO EUR (pozor na PRÍPLATKY)

MODELY	Portadecor	Portaperfect 3D, Portalamino
C.1-C.3	218 261,60	251 301,20

TECHNICKÉ INFORMÁCIE

KONŠTRUKCIA KRÍDLA

Výplň „voština“ alebo dutinková drevotrieska v ráme z lepeného ihličnatého dreva zosilnená vnútorným preglejkovým rámom. Rám vrátane výplne je obojstranne opláštený HDF doskou.

PRÍSLUŠENSTVO V CENE KRÍDLA

- Tri čapové pánty štandard
- Tri pánty v krídle s rozmerom „100“
- Zámok: pre dózický kľúč, WC súpravu alebo prispôbený pre cylindrickú vložku

ZÁRUBNE

Odporúčané polodrážkové zárubne:

- Porta SYSTEM str. 174
- MINIMAX str. 172
- KOVOVÉ str. 186-191

Odporúčané bezpodrážkové zárubne:

- Porta SYSTEM ELEGANCE str. 176
- LEVEL str. 180

POZNÁMKY

- Výplň „dutinková doska“ a Plná doska majú prípravu na skrátenie dverí v štandarde.
- Možnosť ľubovoľnej kombinácie rozmerov krídiel pri dvojkřídlových dverách..
- Dvojkřídlové dvere nie sú dostupné s magnetickým zámkom.

ZA PRÍPLATOK

- ventilačný výrez, ventilačné otvory 13 | 15,60
- príprava na skrátenie (max. 60 mm) 8 | 9,60
- rozmer „100“ 16 | 19,20
- posuvné dvere – pozdĺžny úchyt 25 | 30,00
- posuvné dvere – hákový zámok s bočnými madlami 54 | 64,80
- tretí pánt 3D, farba: strieborná, biela, čierna (príplatok k cene zárubne) 34 | 40,80
- tretí pánt 3D, farba: zlatá (príplatok k cene zárubne) 39 | 46,80
- padací prah 44 | 52,80
- výplň Plná drevotrieska 46 | 55,20
- výplň dutinková drevotrieska 36 | 43,20
- príprava pre samozatvárač (potreba 3 pántu) 8 | 9,60
- magnetický zámok: biely, čierny určený pre bezpodrážkové krídla 20 | 24,00
- magnetický zámok s čelom z nerezovej ocele 15 | 18,00
- zámok PRIME s lesklým čelom (strieborný, alebo zlatý) 3 | 3,60
- pánty 3D, farba: zlatá (príplatok k cene zárubne) 18 | 21,60
- zámok PRIME (týka sa iba vybraných zárubní v PN) 7 | 8,40
- krytky na pánty štandard (str. 206)
- kľučky s rozetou (str. 196)

Porta LINE

od 212,- | **254,40**cena krídla netto | **brutto** (EUR)
TOP
KOLEKČIE


Porta LINE G.1, Betón Tmavý

III. mechanickú triedu spĺňajú vybrané modely s výplňou dutinková drevotrieska.

ODPORUČAME

Dodatočne dostupný „investičný balíček“ obsahujúci trojprvkové pánty a zámok najvyššej kategórie (za doplatok). Komplet je zložený z krídla a zárubne.



Porta LINE H.1, Betón Tmavý



model A.1



model B.1



model C.1



model E.1



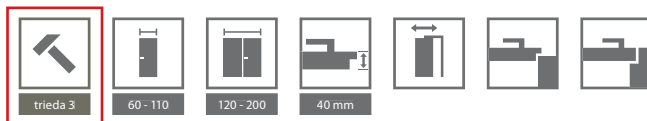
model F.1



model G.1

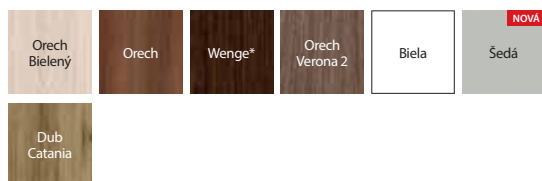


model H.1



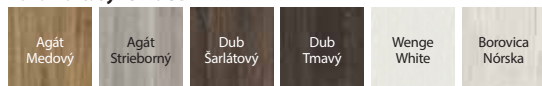
DEKORY

Fólia Portadecor ★★★★★☆




* do vyčerpania zásob


Fólia Portasynchro 3D ★★★★★☆



Fólia Portaperfect 3D ★★★★★☆




Laminát CPL HQ 0,2 ★★★★★☆



* do vyčerpania zásob

Portalamino ★★★★★☆



Strieborné intarzie
dostupné su taktiež čierne

CENNÍK NETTO | BRUTTO EUR (pozor na PRÍPLATKY)

MODELY	Portadecor, Portasynchro 3D	Portaperfect 3D, CPL HQ sk. I, Portalamino
A.1–H.1	212 254,40	245 294,00

TECHNICKÉ INFORMÁCIE

KONŠTRUKCIA KRÍDLA

Výplň tvorí „voština“ alebo dutinková drevotrieska v ráme z lepeného ihličnatého dreva zosilnenom vnútorným preglejkovým rámom. Rám vrátane výplne je obojstranne opláštený HDF doskou. Krídla sú doplnené hliníkovou intarziou striebornej farby so šírkou 6 mm. Vo vyhotovení CPL HQ sú bočné strany krídla pokryté ohrňavacou páskou ABS.

PRÍSLUŠENSTVO V CENE KRÍDLA

- Tri čapové pánty standard
- Tri pánty v krídle s rozmerom „100“ a ďalej vo všetkých rozmeroch s fóliou Portadecor
- Zámok: pre dózický kľúč, WC súpravu alebo prispôbosený pre cylindrickú vložku
- Okrúhla úchytka (k posuvným dverám)

ZÁRUBNE

Odporúčané polodrážkové zárubne:

- Porta SYSTEM str. 174
- MINIMAX str. 172
- KOVOVÉ str. 186-191

Odporúčané bezpolodrážkové zárubne:

- Porta SYSTEM ELEGANCE str. 176
- LEVEL str. 180

POZNÁMKY

- Ventiláčny otvory nedostupné pre model D.1.
- Príprava na skrátenie dverí za príplatok sa týka krídel s výplňou „voština“.
- U posuvných krídel v modeloch F.1 a G.1 sú intarzie umiestnené vo výške úchyty.
- Výplň „dutinková doska“ a Plná doska sú pripravené na skrátenie v štandarde.
- Rozmer „110“ je dostupný iba s výplňou „dutinková drevotrieska“.
- Možnosť ľubovoľného zostavenia rozmerov krídel pri dvojkrídlových dverách.
- Pri dvojkrídlových bezpolodrážkových dverách je nutné objednávať krídlo aktívne a pasívne.
- Dvojkrídlo nie je dostupné s magnetickým zámkom.

ZA PRÍPLATOK

- fólia CPL 0,2 mm – SKUPINA II 16 | 19,20
- investičný balíček - príplatok k cene krídla (iba v PN) 20 | 24,00
- investičný balíček - príplatok k cene zárubne (iba v PN) 20 | 24,00
- ventilačný výrez, ventilačné otvory 13 | 15,60
- **AKCIA** – ku dverám CPL – balíček PRIME (ibe pre PN) bez príplatku
- príprava na skrátenie (max. 60 mm) 8 | 9,60
- rozmer „100“, „110“ 16 | 19,20
- posuvné dvere – pozdĺžny úchyt 25 | 30,00
- posuvné dvere – hákový zámok s bočnými madlami 54 | 64,80
- tretí pánt 3D, farba: strieborná, biela, čierna (príplatok k cene zárubne) 34 | 40,80
- tretí pánt 3D, farba: zlatá (príplatok k cene zárubne) 39 | 46,80
- padací prah 44 | 52,80
- výplň Plná drevotrieska 46 | 55,20
- výplň dutinková drevotrieska 36 | 43,20
- príprava pre samozatvárač (potreba 3 pántu) 8 | 9,60
- magnetický zámok: biely, čierny určený pre bezpolodrážkové krídla 20 | 24,00
- magnetický zámok s čelom z nerezovej ocele 15 | 18,00
- zámok PRIME s lesklým čelom (strieborný, alebo zlatý) 3 | 3,60
- pánty 3D, farba: zlatá (príplatok k cene zárubne) 18 | 21,60
- zámok PRIME (týka sa iba vybraných zárubní v PN) 7 | 8,40
- krytky na pánty standard (str. 206)
- kľučky s rozetou (str. 196)

Porta CPL

od 143,- | **171,60**cena krídla netto | **brutto** (EUR)
TOP
KOLEKČIE


III. mechanickú triedu spĺňajú vybrané modely s výplňou dutinková drevotrieska.

ODPORUČAME

Dodatočne dostupný „investičný balíček“ obsahujúci trojprvkové pánty a zámok najvyššej kategórie (za doplatok). Komplet je zložený z krídla a zárubne.

Porta CPL 1.1, krídlo – Dub Naturálny, zárubňa – Čierna



Porta CPL 1.1, Dub Naturálny



model 1.1



model 1.2



model 1.3



model 1.4



model 1.5



model 5.1



model 5.2



model 5.4



model 5.5



DEKORY

Laminát CPL HQ 0,2 ★★★★★ Laminát HPL a CPL 0,7 ★★★★★



Zistite si možnosť realizácie iných modelov v Porta KONTRAKT, pozrite str. 232.

SKUPINA I

Biela	Popolavá Euroinvest	Antracit HPL/CPL	Orech Bielený	Dub Milano 1	Buk Pieskový
Dub Naturálny	Orech naturálny (matný)	Orech Modena 1	Dub Milano 4	Dub Milano 5	Buk* Porta
Hikora Naturálna	Betón Svetlý	Betón Tmavý	Štruktúra Tmavá		

SKUPINA II

* do vyčerpania zásob

Porta CPL



rámček so sklom



rámček s plnou výplňou

CENNÍK NETTO | BRUTTO EUR (pozor na PRÍPLATKY)

MODEL	CPL HQ 0,2 sk.l (Šedá Euroinvest)	CPL HQ 0,2 sk.l (ostatné farby)	CPL HQ 0,7 sk.l (Šedá Euroinvest)	CPL HQ 0,7 sk.l (ostatné farby)
1.1	143 171,60	160 192,00	186 223,20	203 243,60
1.2	167 200,40	184 220,80	209 250,80	226 271,20
1.3	179 214,80	196 235,20	221 265,20	238 285,60
1.4	198 237,60	215 258,00	241 289,20	258 309,60
1.5	175 210,00	192 230,40	217 260,40	234 280,80
5.1-5.5	263 315,60	280 336,00	-	-

TECHNICKÉ INFORMÁCIE

KONŠTRUKCIA KRÍDLA

Skupina 1 – „voština“ alebo dutinková drevotrieska v ráme zhotovenom z lepeného ihličnatého dreva zosilnenom vnútorným preglejovým rámom (iba za príplatok), skupina 5 a model 1.4 – drevotriesková doska Plná. Rám vrátane výplne je obojstranne opláštený HDF doskou. Bočné strany krídla sú pokryté ohrňovacou páskou ABS.

PRÍSLUŠENSTVO V CENE KRÍDLA

- Zámok: pre dózický kľúč, WC súpravu alebo prispôbený pre cylindrickú vložku
- Tri čapové pánty štandard
- Tri pánty (pri krídle s rozmermi „100“ a „110“)
- Sklo – modely skup. 1 vzory: „čínčila“, matné tvrdené, priehľadné, modely skup. 5 vzory: „čínčila“, matné tvrdené.
- Príprava na skrátenie dverí (max. 60 mm) (iba skupina 5)
- Okrúhla úchytky (k posuvným dverám)

ZÁRUBNE

Odporúčané polodrážkové zárubne:

- Porta SYSTEM str. 174
- MINIMAX str. 172
- KOVOVÉ str. 186-191

Odporúčané bezpodrážkové zárubne:

- Porta SYSTEM ELEGANCE str. 176

POZNÁMKY

- Výplň „dutinová doska“ a Plná doska sú pripravené na skrátenie v štandarde.
- Rozmer „110“ dostupný iba s výplňou „drevotrieska“.
- Rozmery zasklenia – ako pri „100“.
- Rozmer „100“ nie je dostupný pre model 1.4.
- **Polodrážkové dvere sú vybavené 3 pántami, bezpodrážkové 2 pántami 3D-pánty sú balené so zárubňou.**
- Možnosť ľubovoľného zostavenia rozmerov krídel pri dvojkrídlových dverách.
- Pasívne krídlo (štandardné) dostupné pri rozmeroch „60“ a „100“.
- Pri dvojkrídlových bezpodrážkových dverách je nutné objednávať aktívne a pasívne krídlo.
- Možnosť realizácie iných modelov prostredníctvom Porta KONTRAKT str. 232.
- Dvojkrídlové dvere nie sú dostupné s magnetickým zámkom.
- **Rozmer „80“ a „90“ v investičnej norme (svetlý rozmer otvoru 800, 900 mm) k dostaniu ako štandard - bez príplatku.**

ZA PRÍPLATOK

- Okrúhle okienko z nerezovej ocele – model 1.1 163 | 195,60
- otočenie skla bez príplatku 16 | 19,20
- fólia CPL 0,2 mm i 0,7 mm – skupina II 20 | 24,00
- investičný balíček - príplatok k cene krídla (iba v PN) 20 | 24,00
- investičný balíček - príplatok k cene zárubne (iba v PN) 104 | 124,80
- okopový plech - sada na obe strany (modely 1.1 - 1.3) 111 | 133,20
- okopový plech s ventiláciou - sada na obe strany (modely 1.1 - 1.3) 117 | 140,40
- okopový plech s ventilačným výrezom - sada na obe strany (modely 1.1 - 1.2) 104 | 124,80
- ventiláčny výrez, otvory, alebo mriežka 13 | 15,60
- **AKCIA** – balíček PRIME (iba pre PN) bez príplatku
- príprava na skrátenie (max. 60 mm) – skupina I 8 | 9,60
- rozmer „100“, „110“ 16 | 19,20
- posuvné dvere – pozdĺžny úchyt 25 | 30,00
- posuvné dvere – hákový zámok s bočnými madlami 54 | 64,80
- matné sklá - modely skupiny 5 (za 1 ks. skla) 8 | 9,60
- matné, číre sklá - model 1.2 7 | 8,40
- matné, číre sklá - model 1.3 a 1.4 23 | 27,60
- matné, číre sklá - model 1.5 10 | 12,00
- tretí pánt 3D, farba: strieborná, biela, čierna (príplatok k cene zárubne) 34 | 40,80
- tretí pánt 3D, farba: zlatá (príplatok k cene zárubne) 39 | 46,80
- padací prah 44 | 52,80
- výplň Plná drevotrieska 46 | 55,20
- výplň dutinková drevotrieska 36 | 43,20
- príprava pre samozatvárača (potreba 3 pántu) 8 | 9,60
- magnetický zámok: biely, čierny určený pre bezpodrážkové krídla 20 | 24,00
- magnetický zámok s čelom z nerezovej ocele 15 | 18,00
- pánty 3D, farba: zlatá (príplatok k cene zárubne) 18 | 21,60
- krytky na pánty štandard (str. 206)
- kľučky s rozetou (str. 196)

Investičný balík

od 199,- | **238,80**cena krídla netto | **brutto** (EUR)
TOP
KOLEKČIE

ODPORÚČAME

„Investičný balík“ obsahuje trojdielne pánty a zámok v najvyššej kategórii použitia. Komplet tvorí krídlo a dedikovaná zárubňa.

Porta CPL 1.1, Čierna



Porta CPL 1.1, Čierna


Porta CPL 1.1, Čierna

Investičný balík dostupný vo vybraných modeloch dverí s drevotrieskovou výplňou:


- Porta CPL,
- Porta RESIST,
- Porta LINE (povrchová úprava CPL, Portalamino),
- Porta DECOR (povrchová úprava Portalamino),
- Natura CLASSIC.

Investičný balík dostupný s falcovou zárubňou:

Porta SYSTEM, Oceľová Porta SYSTEM, Oceľová regulovaná, Oceľová rohová MALÁ PLUS a VELKÁ.




trojdielne pánty na zárubne
Porta System – technický rozstup



trojdielne pánty na zárubňu.
Oceľová – technický rozstup



zámok v najvyššej 3 kategórii použitia podľa PN-EN 12209

NAJČASTEJŠIE VYBERANÉ MODELY


model 1.1



model 1.2



model 1.5

DEKORY Porta CPL

Laminát CPL HQ 0,2 ★★★★★☆ Laminát HPL a CPL 0,7 ★★★★★★

SKUPINA I	Biela	Popolavá Euroinvest	Antracit HPL/CPL	Orech Bielený	Dub Milano 1	Buk Pieskový
	Dub Naturálny	Orech naturálny (matný)	Orech Modena 1	Dub Milano 4	Dub Milano 5	Buk* Porta
SKUPINA II	Hikora Naturálna	Betón Svetlý	Betón Tmavý	Štruktúra Tmavá		

* do vyčerpania zásob



Zistite si možnosť realizácie iných modelov v Porta KONTRAKT pozrite str. 232.


PAKIET
INVESTIČNÝ




padacie prahové tesnenie




horný panel



dolný panel s ventiláciou



dolný panel



dolný panel s ventilačným podrezom

Porta CPL

CENNÍK NETTO | BRUTTO EUR (pozor na PRÍPLATKY)

MODEL	CPL HQ 0,2 sk.I (Šedá Euroinvest)	CPL HQ 0,2 sk.I (ostatné farby)	CPL HQ 0,7 sk.I (Šedá Euroinvest)	CPL HQ 0,7 sk.I (ostatné farby)
1.1	199 238,80	216 259,20	241 289,20	258 309,60
1.2	222 266,40	239 286,80	265 318,00	282 338,40
1.5	230 276,00	247 296,40	273 327,60	290 348,00

UPOZORNENIE! Cena krídla zahŕňa výplň dutinkovou drevotrieskou a investičný balík. Komplet tvorí krídlo a dedikovaná zárubňa.

TECHNICKÉ INFORMÁCIE Porta CPL

KONŠTRUKCIA KRÍDLA

Výplň krídla tvorí dutinková drevotrieska alebo plná drevotriesková doska vystužená vnútorným rámom. Celok je opláštený HDF doskou. Boky krídla pokryté páskou ABS.

PRÍSLUŠENSTVO V CENE KRÍDLA

- Zámok: na obyčajný kľúč, s kúpeľňovou blokadou alebo prispôsobený pre patentovú vložku
- Falcové dvere: dva, alebo tri prorpvkové pánty
- Sklo vzor: „čínčila“, alebo tvrdené matné a priehľadné (možnosť za príplatok)
- Príprava na skrátenie dverí (max. 60 mm)

ZÁRUBNE

Odporúčané polodrážkové zárubne:

- Porta SYSTEM str. 174
- KOVOVÉ str. 186-191

POZNÁMKY

- Norma PN EN 14351-2:2018-12.
- Rozmer zasklenia v dverách „110“ – ako v „100“
- Možnosť ľubovoľnej kombinácie rozmerov krídel v dvojkridlových dverách.
- Pasívne krídlo (standardné) dostupné v rozmeroch „60“ do „100“
- Pasívne krídlo (bočný panel) v rozmeroch „30“, „40“, „50“ iba v plnej verzii.
- Krídlo so zárubňou Porta SYSTEM a s Oceleovou zárubňou
- Možnosť realizácie iných modelov cez Porta KONTRAKT str. 226

- Rozmer „80“ i „90“ v investičnom štandarde pre falcové dvere (svetlý rozmer otvoru 800, 900 mm) dostupný ako štandard - bez príplatku.
- Oceleové panely dostupné v rozmeroch „80“, „90“, „100“;
- Spodná hrana zabezpečená pred vlhkosťou technológiou
- **TechnoPORTA AQUA STOP.**

ZA PRÍPLATOK

- investičný balík (príplatok do zárubne) 20 | 24,60
- svetlík – z nerezovej ocele - model 1.1 163 | 195,60
- otočenie skla bez príplatku 16 | 19,20
- dýha CPL 0,2 mm i 0,7 mm - SKUPINA II 104 | 124,80
- dolný panel – komplet na obe strany (modely 1.1-1.2) 111 | 133,20
- dolný panel s ventiláciou - komplet na obe strany (modely 1.1-1.2)
- dolný panel s ventilačným podrezom - komplet na obe strany (modely 1.1-1.2) 117 | 140,40
- horný panel - komplet na obe strany (modely 1.1, 1.2) 104 | 124,80
- podrez, ventilačný otvor alebo ventilačná mriežka 13 | 15,60
- rozmer „100“, „110“ 16 | 19,20
- matné sklá, priehľadné - model 1.2 7 | 8,40
- matné sklá, priehľadné - model 1.5 10 | 12,00
- padacie prahové tesnenie 44 | 52,80
- výstuž pod samozatvárač – nutný 3 pánt 8 | 9,60
- výmena perforovanej dosky na plnú 7 | 8,40
- kľučky s rozetou (str. 200)

TOP
KOLEKCE



III. mechanickú triedu spňajú vybrané modely s výplňou dutinková drevotrieska.

ODPORUČAME

Dodatočne dostupný „investičný balíček“ obsahujúci trojprvkové pánty a zámok najvyššej kategórie (za doplatok). Komplet je zložený z krídla a zárubne.

Porta RESIST 1.1, Halifax

zvislá štruktúra dreva:



Porta RESIST 7.1, Halifax



model 1.1



model 1.2



model 1.3



model 1.4

uslojenie poziome:



model 7.1



model 7.2



model 7.3



model 7.4

uslojenie pionowe alebo poziome:



model B.1*



model E.1*



model H.1*

zvislá štruktúra dreva:



model 4.A
dostupná rovnież
Čierna szyba




model 4.B

* smer kresby dreva zhodný so smerom intarzie



DEKORY

Gladstone / Halifax ★★★★★




Pozrite sa na možnosti realizácie iných modelovv
Porta KONTRAKT, pozri str. 232.

INOVATÍVNY PRODUKT NA TRHU


Štruktúra i rodzaj wykończenia Gladstone/Halifax charakteryzuje się autentycznym wyglądem, przypominającym naturalne, surowe drewno.

PRÍKLADY URČENIA DVERÍ PORTA RESIST:


- Kancelárie
- Hotely a penzióny
- Verejné budovy
- Obytné budovy



Synchronná štruktúra Gladstone podčiarkuje prirodzený vzhľad dreva



Čierna intarzia, dostupné su taktiež strieborné intarzie



Presklenie v modeli 4.A

CENNÍK NETTO | BRUTTO EUR (pozor na PRÍPLATKY)

MODEL	Gladstone/Halifax (vertikálna štruktúra)	MODEL	Gladstone/Halifax (horizontálna štruktúra)	MODEL	Gladstone/Halifax
1.1	264 316,80	7.1	218 261,60	4.A	350 420,00
1.2	288 345,60	7.2	242 290,40	4.B	388 465,60
1.3	299 358,80	7.3	254 304,80	E.1	274 328,80
1.4	319 382,80	7.4	273 327,60	B.1, H.1	320 384,00

ODPORÚČAME!

Povrch krídla je pokrytý vysoko komprimovanou doskou s veľmi jemnou štruktúrou vlákien. Vďaka svojej vysokej hustote zaručuje vysokú odolnosť voči nárazom, oderu a poškriabaniu.



TECHNICKÉ INFORMÁCIE

KONŠTRUKCIA KRÍDLA

Výplň tvorí „voština“ alebo „dutinková drevotrieska“ zosilnenom vnútorným preglejovým rámom (iba za príplatok), modely 1.4, 7.4 – plná drevotriesková doska, 4.B – „dutinková drevotrieska“. Rám vrátane výplne je obojstranne opláštený HDF doskou. Bočné strany krídla sú pokryté ohrňovacou páskou ABS. Modely s intarziami sú doplnené hliníkovými vložkami striebornej farby so šírkou 6 mm. Krídla 4.A, 4.B sú vybavené tvrdým sklom s hrúbkou 8 mm, ktoré je konštrukčným prvkom krídla.

PRÍSLUŠENSTVO V CENE KRÍDLA

- Tri čapové pánty štandard
- Tri pánty v krídle s rozmerom „100“ lub „110“
- Zámok: pre dózický kľúč, WC súpravu alebo prispôbený pre cylindrickú vložku
- Sklo – modely skupiny 1 a 7 vzory: „čínčila“, matné tvrdené; modely skupiny 4: tvrdené matné sklo 8 mm
- Okrúhla úchytka (k posuvným dverám)

ZÁRUBNE

Odporúčané polodrážkové zárubne:

- Porta SYSTEM str. 174
- MINIMAX str. 172
- KOVOVÉ str. 186-191

Odporúčané bezpolodrážkové zárubne:

- Porta SYSTEM ELEGANCE str. 176

POZNÁMKY

- Polodrážkové dvere sú vybavené 3 pántami typu PRIME, bezpolodrážkové 2 pántami 3D - pánty sú balené so zárubňou.
- Mriežka, ventilačné otvory a príprava na skrátenie dverí nie sú dostupné pre modely skupiny 4.
- Výplň „dutinková doska“ a Plná doska sú pripravené na skrátenie v štandarde.
- Rozmer „100“ nie je dostupný pri modeloch: 1.4, 7.4.
- Rozmer „110“ je dostupný iba s výplňou „drevotrieska“.
- Rozmery presklenia - ako pri „100“.
- Rozmer „110“ nie je dostupný pri modeloch skupiny 4.
- Stály rozmer presklenia pri modeli 4.A.

- Dvojkridlo nie je dostupné s magnetickým zámkom.
- Možnosť ľubovoľného zostavenia rozmerov krídel pri dvojkridlových dverách.
- Pri dvojkridlových bezpolodrážkových dverách je nutné objednávať krídlo aktívne a pasívne.
- Rozmer „80“ a „90“ v investičnej norme (svetlý rozmer otvoru 800, 900 mm) k donaniu ako štandard (pre modely skup. 1 a 7) - bez príplatku.

ZA PRÍPLATOK

- Okrúhle okienko z nerezovej ocele – model 1.1, 7.1 163 | 195,60
- čierne sklo - model 4.A (iba v PN) 52 | 62,40
- otočenie skla bez príplatku
- investičný balíček - príplatok k cene krídla (iba v PN) 20 | 24,00
- investičný balíček - príplatok k cene zárubne (iba v PN) 20 | 24,00
- ventilačný výrez, ventilačné otvory, kratka (iba skupina 1, 7) 13 | 15,60
- **AKCIA** – balíček PRIME (ibe pre PN) bez príplatku
- príprava na skrátenie (max. 60 mm) – vyj. skupina 4 8 | 9,60
- rozmer „100“, „110“ 16 | 19,20
- posuvné dvere – pozdĺžny úchyt 25 | 30,00
- posuvné dvere – hákový zámok s bočnými madlami 54 | 64,80
- tretí pánt 3D, farba: strieborná, biela, čierna (príplatok k cene zárubne) 34 | 40,80
- tretí pánt 3D, farba: zlatá (príplatok k cene zárubne) 39 | 46,80
- padací prah 44 | 52,80
- výplň Plná drevotrieska 46 | 55,20
- výplň dutinková drevotrieska 36 | 43,20
- príprava pre samozatvárac (potreba 3 pántu) 8 | 9,60
- magnetický zámok: biely, čierny určený pre bezpolodrážkové krídla 20 | 24,00
- magnetický zámok s čelom z nerezovej ocele 15 | 18,00
- pánty 3D, farba: zlatá (príplatok k cene zárubne) 18 | 21,60
- krytky na pánty štandard (str. 206)
- kľučky s rozetou (str. 196)

Porta FOCUS

od 294,- | **352,80**

cena křídla netto | **brutto** (EUR)

TOP
KOLEKCE



Porta FOCUS 4.A, Orech Naturálny (matný)



Porta FOCUS 4.A, Orech Naturálny (matný)



model 2.0



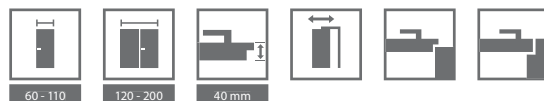
model 4.A



model 4.A
z černą sztybą

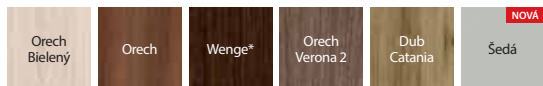


model 4.B



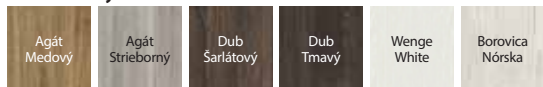
DEKORY

Fólia Portadecor ★★★★★☆



* do vyčerpania zásob


Fólia Portasynchro 3D ★★★★★☆



Fólia Portaperfect 3D ★★★★★☆




Laminát CPL HQ 0,2 ★★★★★☆



* do vyčerpania zásob

Portalamino ★★★★★☆



spojenie so sklom „na hranu“
polodrážkové krídlo



spojenie so sklom „na hranu“
bezpolodrážkové krídlo



spojenie so sklom „na hranu“
polodrážkové krídlo



spojenie so sklom „na hranu“
bezpolodrážkové krídlo

CENNÍK NETTO | BRUTTO EUR (pozor na PRÍPLATKY)

MODELY	Portadecor, Portasynchro 3D	Portaperfect 3D, CPL HQ sk. I, Portalamino
2.0	294 352,80	327 392,40
4.A	298 357,60	331 397,20
4.B	336 403,20	368 441,60

KONŠTRUKCIA KRÍDLA

Výplň tvorí voština alebo dutinková drevotrieska zosilnená vnútorným rámom (za príplatok). Celok je obložený HDF doskou. Presklené vzory sú vybavené matným tvrdým sklom hrúbky 8mm, ktoré je konštrukčným prvkom krídla. V prevedení CPL HQ sú boky krídla pokryté ABS.

PRÍSLUŠENSTVO V CENE KRÍDLA

- Tri čapové pánty standard
- Tri pánty v krídle s rozmerom „100“ alebo „110“
- Zámok: pre dózický kľúč, WC súpravu alebo prispôbený pre cylindrickú vložku
- Matné tvrdené sklo
- Okrúhla úchytká (k posuvným dverám)

ZÁRUBNE

Odporúčané polodrážkové zárubne:

- Porta SYSTEM str. 174
- MINIMAX str. 172
- KOVOVÉ str. 186-191

Odporúčané bezpolodrážkové zárubne:

- Porta SYSTEM ELEGANCE str. 176
- LEVEL str. 180

POZNÁMKY

- Ventiláčny podrez v presklenených modeloch dostupný len v polskej norme.
- Výplň „dutinková doska“ a Plná doska sú pripravené na skrátenie v štandarde.
- Rozmer „110“ dostupný iba s výplňou „drevotrieska“.
- Možnosť ľubovoľného zostavenia rozmerov krídel pri dvojkrídlových dverách.

- Pri dvojkrídlových bezpolodrážkových dverách je nutné objednávať krídlo aktívne a pasívne.
- Model 4.B je dostupný iba s výplňou „dutinková drevotrieska“ bez doplnkového doplatku.
- Rozmer „110“ nie je dostupný pri modeloch skupiny 4.
- **Konštantný rozmer skiel, len modely zo skupiny 2, model 4.A.**
- Dvojkrídlové dvere nie sú dostupné s magnetickým zámkom.

ZA PRÍPLATOK

- čierne sklo - model 4.A (iba v PN) 52 | 62,40
- fólia CPL 0,2 mm – SKUPINA II 16 | 19,20
- otočenie skla bez príplatku
- **AKCIA** – ku dverám CPL – balíček PRIME (ibe pre PN) bez príplatku
- ventilačný výrez, ventilačné otvory 13 | 15,60
- rozmer „100“, „110“ 16 | 19,20
- posuvné dvere – pozdĺžny úchyt 25 | 30,00
- posuvné dvere – hákový zámok s bočnými madlami 54 | 64,80
- tretí pánt 3D, farba: strieborná, biela, čierna (príplatok k cene zárubne) 34 | 40,80
- tretí pánt 3D, farba: zlatá (príplatok k cene zárubne) 39 | 46,80
- výplň Plná drevotrieska 46 | 55,20
- výplň dutinková drevotrieska 36 | 43,20
- magnetický zámok: biely, čierny určený pre bezpolodrážkové krídla 20 | 24,00
- magnetický zámok s čelom z nerezovej ocele 15 | 18,00
- zámok PRIME s lesklým čelom (strieborný, alebo zlatý) 3 | 3,60
- pánty 3D, farba: zlatá (príplatok k cene zárubne) 18 | 21,60
- zámok PRIME (týka sa iba vybraných zárubní v PN) 7 | 8,40
- krytky na pánty standard (str. 206)
- kľučky s rozetou (str. 196)

Porta LOFT

od 222,- | **266,40**cena krídla i zárubne netto | **brutto** (EUR)
TOP
KOLEKČIE


Porta LOFT je kolekcia otvárajúca nové perspektívy aranžácie interiérov. Hlavným sprievodným motívom je nadčasová čierna v matnom prevedení, ktorá sa objavuje na zárubni a na všetkom príslušenstve. Vďaka spojeniu s dekorom PORTA môžeme vytvoriť vlastný, originálny produkt, ktorý sa výborne hodí do takmer každého interiéru.

Porta LOFT 1.1, Buk Škandinávsky



Porta LOFT 1.1, Buk Škandinávsky



model 1.1



model 4.A


 model 4.B
dostupný aj s
čiernym sklom

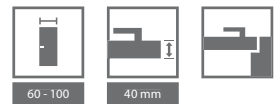

model 1.1



model 4.A



model 4.B




DEKORY

Fólia Portaperfect 3D ★★★★★☆



Gladstone / Halifax ★★★★★★



Laminát CPL HQ 0,2 ★★★★★☆



DEKORY ZÁRUBNÍ

Fólia SUPER MATT ★★★★★☆




Laminát CPL HQ 0,2 ★★★★★☆



spojenie cez sklo



3D pánty vo farbe zárubne



3D pánty vo farbe zárubne



čelo zámku

CENNÍK NETTO | BRUTTO EUR (pozor na PRÍPLATKY)

MODELY Kridla	Portaperfect 3D, CPL HQ sk.I	Gladstone/Halifax (horizontálna štruktúra)	Gladstone/Halifax (vertikálna štruktúra)
1.1	222 266,40	-	310 372,00
7.1	-	264 316,80	-
4.A	353 423,60	-	402 482,40
4.B	391 469,20	-	440 528,00

ZÁRUBŇA ELEGANCE ROZSAH ŠÍRKY MÚRU

Biela, Čierna

B - C	262 314,40
D - E	269 322,80
F - H	283 339,60
I - K	301 361,20
L - N	327 392,40

TECHNICKÉ INFORMÁCIE

KONŠTRUKCIA KRÍDLA

Výplň tvorí voššina alebo dutinková drevotrieska zosilnená vnútorným rámom (za príplatok). Celok je obložený HDF doskou. Presklené vzory sú vybavené matným tvrdeným sklom hrúbky 8mm, ktoré je konštrukčným prvkom kridla. **Charakteristickou vlastnosťou kolekcie je použitie hrany ABS (boký krídla) v čiernej alebo bielej farbe.**

PRÍSLUŠENSTVO V CENE KRÍDLA

- Bezpodrážkové pánty dva alebo tri (za príplatok) - vo farbe zárubne, čierne alebo biele
- zámok s čelom vo farbe krídla - čierny alebo biely
- Matné tvrdené sklo hrúbky 8 mm

ZÁRUBNE

Odporúčané polodrážkové zárubne:

- Porta SYSTEM ELEGANCE v bielej alebo čiernej farbe.

POZNÁMKY

- **Ventilačný podrez v presklenených modeloch dostupný len v polskej norme.**
- Výplň „dutinková doska“ a Plná doska sú pripravené na skrátenie v štandarde.
- Model 4.B je dostupný iba s výplňou „dutinková drevotrieska“ bez doplnkového doplatku.
- **Stály rozmer zasklenia, model 4.A.**
- Tri pánty v kridle rozmer „100“.
- Bezpodrážkové dvere sú vybavené 2 pántami 3D - pánty sú balené so zárubňou.

ZA PRÍPLATOK

- čierne sklo - model 4.A (iba v PN) 52 | 62,40
- otočenie skla bez príplatku 16 | 19,20
- fólia CPL 0,2 mm – SKUPINA II 13 | 15,60
- ventilačný výrez 8 | 9,60
- príprava na skrátenie (max. 60 mm) – model 1.1 16 | 19,20
- rozmer „100“ 34 | 40,80
- tretí 3D pánt (príplatok k cene zárubne) 44 | 52,80
- padací prah 46 | 55,20
- výplň Plná drevotrieska 36 | 43,20
- výplň dutinková drevotrieska (str. 196)
- kľučky s rozetou



Natura CLASSIC

od 302,- | **362,40**cena kridla netto | **brutto** (EUR)

III. mechanickú triedu spĺňajú vybrané modely s výplňou dutinková drevotrieska.

ODPORUČAME

Dodatočne dostupný „investičný balíček“ obsahujúci trojprvkové pánty a zámok najvyššej kategórie (za doplatok). Komplet je zložený z kridla a zárubne.

Natura CLASSIC 1.1, Dub 1, vzor dyhy - kvet (wykonanie Porta KONTRAKT pozrite str. 232).

VÝŠKA 220

zvislá štruktúra dreva:



model 1.1



model 1.1



model 1.2



model 1.3



model 1.4

NOVINKA



model 3.1
ukľ. mieszany



model 7.1



model 7.2



model 7.3



model 7.4

usłojenie poziome:




Natura CLASSIC 1.1, Dub 1, vzor dyhy - kvet



DEKORY

Prírodná dyha Select ★★★★★☆



Prírodná dyha Dub ★★★★★☆



Prírodná dyha Jaseň ★★★★★☆




Dýha Jaseň je dostupná pre Modely skupiny 1, vzor dýhy – kvet.

Prírodná dyha Orech ★★★★★☆



Dýha Orech je dostupná pre Modely skupiny 1, vzor dýhy – kvet.

Prírodná dyha Dub Satin ★★★★★☆



Prispôbte farbu individuálnym potrebám a spýtajte sa pomocou Porta KONTRAKT. Podrobnosti o neštandardných objednávkach, pozri str. 232.

Špecifikom prírodnej dyhy je možnosť výskytu rozdielov v textúre aj farbe. Tieto rozdiely nemôžu byť dôvodom pre reklamácie.



usťovanie poziome skupina 7

CENNÍK NETTO | BRUTTO EUR (pozor na PRÍPLATKY)

MODEL	Prírodná dyha Select	Prírodná dyha Dub, Jaseň	Prírodná dyha Orech	Prírodná dyha Dub Satin
1.1, 7.1	302 362,40	318 381,60	360 432,00	338 405,60
1.2, 7.2	345 414,00	361 433,20	404 484,80	381 457,20
1.3, 7.3	356 427,20	372 446,40	414 496,80	392 470,40
1.4, 7.4	349 418,80	365 438,00	407 488,40	384 460,80
3.1	399 478,80	416 499,20	458 549,60	-

TECHNICKÉ INFORMÁCIE

KONŠTRUKCIA KRÍDLA

Výplň krídla tvorí stabilizačná vložka zosilnená vnútorným rámom. Rám vrátane výplne je obojstranne opláštený doskou olepenou prírodnou dýhou vysokej kvality. Povrch krídla je chránený ekologicky bezpečnými vodnými lakmi, tvrdými prestredníctvom technológie UV (polomatný). Dutinková drevotrieková výplň za príplatok.

PRÍSLUŠENSTVO V CENE KRÍDLA

- Zámok s čelom strieborný lesk alebo zlatý lesk: pre džíkový kľúč, pre WC súpravu alebo prispôbený pre cylindrickú vložku
- Sklo vzor „čičila“ alebo matné tvrdené
- Príprava na skrátenie dverí, maximálne 60 mm
- Okrúhla úchytká (k posuvným dverám)

ZÁRUBNE

Odporúčané polodrážkové zárubne:

- Porta SYSTEM str. 174
- MINIMAX str. 172
- KOVOVÉ str. 186-191

Odporúčané bezpolodrážkové zárubne:

- Porta SYSTEM ELEGANCE str. 176
- Porta SYSTEM ELEGANCE 90 stupňov str. 176

Rekomendované ościežnice s opačnou polodrážkou:

- Porta SYSTEM s opačnou polodrážkou str. 176

POZNÁMKY

- Polodrážkové dvere vybavené 3 pántami typu PRIME (dostupné iba v PN), bezpolodrážkové 2 pánty 3D, – pánty sú balené so zárubňou.
- Výška 220 cm – k dispozícii pre model 1.1 a 7.1 vo verzii bez drážky.
- Rozmer „100“ nie je k dispozícii pre modely 1.3.
- Krídla sú dostupné aj v nelakovanej verzii v cene štandardného výrobu.
- Ventilačné otvory sú dostupné v striebornej alebo zlatej farbe v 1 rade.
- Možnosť ľubovoľného zostavenia rozmerov krídel pri dvojkřídlých dverách.

- Pri dvojkřídlých bezpolodrážkových dverách je nutné objednávať aktívne a pasívne krídlo.
- Dvojité krídlo nie je dostupné s magnetickým zámkom.

ZA PRÍPLATOK

- Okrúhle okienko z nerezovej ocele (iba modely 1.1 a 7.1) 163 | 195,60
- posuvné dvere – pozdĺžny úchyt 25 | 30,00
- posuvné dvere – hákový zámok s bočnými madlami 54 | 64,80
- zrkadlo na jednej strane 49 | 58,80
- zrkadlo na oboch stranách 98 | 117,60
- reverzná pol. - tretí pánt 3D, farba: biela, čierna (príplatok k cene zárubne) 68 | 81,60
- reverzná pol. - tretí pánt 3D, farba: strieborná, (príplatok k cene zárubne) 59 | 70,80
- investičný balíček - príplatok k cene krídla (iba v PN) 20 | 24,00
- investičný balíček - príplatok k cene zárubne (iba v PN) 20 | 24,00
- ventilačný výrez, ventilačné otvory 1 rzd, – ventilačné otvory v dvoch radoch iba pre modely 1.1, 1.2, 1.3) 13 | 15,60
- povrch čierna dyha Select 82 | 98,40
- povrch biela dyha Dub Satin 82 | 98,40
- rozmer „100“ 16 | 19,20
- tretí pánt 3D, farba: strieborná, biela, čierna (príplatok k cene zárubne) 34 | 40,80
- tretí pánt 3D, farba: zlatá (príplatok k cene zárubne) 39 | 46,80
- príplatok za krídlo vo verzii reverzná polodrážka 65 | 78,00
- výplň dutinková drevotrieková 46 | 55,20
- výška krídla „220“ 55 | 66,00
- magnetický zámok: biely, čierny v bezpolodrážkových dverách 20 | 24,00
- magnetický zámok s čelom z nerezovej ocele 15 | 18,00
- pánty 3D, farba: zlatá (príplatok k cene zárubne) 18 | 21,60
- kľučky s rozetou (str. 196)



Natura LINE E.2, Mocca

VÝŠKA 220



Natura LINE F.1, Mocca



model F.1



model F.1



model A.1



model B.1



model C.2



model E.2



model G.1




model H.1



DEKORY


Prírodná dyha Select ★★★★★☆



Prírodná dyha Dub ★★★★★☆



Prírodná dyha Dub Satin ★★★★★☆



Špecifikom prírodnej dyhy je možnosť výskytu rozdielov v textúre aj farbe. Tieto rozdiely nemôžu byť dôvodom pre reklamáciu.



strieborná intarzia



strieborná intarzia

CENNÍK NETTO | BRUTTO EUR (pozor na PRÍPLATKY)

MODELY	Prírodná dyha Select	Prírodná dyha Dub	Prírodná dyha Dub Satin
A.1-H.1	361 433,20	378 453,60	397 476,40

TECHNICKÉ INFORMÁCIE

KONŠTRUKCIA KRÍDLA

Výplň krídla tvorí stabilizačná vložka zosilnená vnútorným rámom. Rám vrátane výplne je obojstranne opláštený doskou olepenou prírodnou dýhou vysokej kvality. Dverné krídla sú doplnené hliníkovou intarziou striebornej alebo zlatej farby s hrúbkou 6 mm. Povrch krídla je chránený ekologicky bezpečnými vodnými lakmi, tvrdými prestredníctvom technológie UV (polomatný). Dutinková drevotriesková výplň za príplatok.

PRÍSLUŠENSTVO V CENE KRÍDLA

- Zámok s čelom strieborný lesk alebo zlatý lesk: pre dózický kľúč, pre WC súpravu alebo prispôbený pre cylindrickú vložku
- Príprava na skrátenie dverí, maximálne 60 mm
- Okrúhla úchytká (k posuvným dverám)

ZÁRUBNE

Odporúčané polodrážkové zárubne:

- Porta SYSTEM str. 174
- MINIMAX str. 172
- KOVOVÉ str. 186-191

Odporúčané bezpolodrážkové zárubne:

- Porta SYSTEM ELEGANCE str. 176
- Porta SYSTEM ELEGANCE 90 stupňov str. 176

Rekomendované ościežnice s opačnou polodrážkou:

- Porta SYSTEM s opačnou polodrážkou str. 176

POZNÁMKY

- Polodrážkové dvere vybavené 3 pántami typu PRIME (dostupné iba v PN), bezpolodrážkové 2 pánty 3D, – pánty sú balené so zárubňou.
- **Výška 220 cm – k dispozícii pre všetky modely vo verzii bez drážky.**
- Ventilačné otvory sú dostupné v striebornej alebo zlatej farbe v 1 rade alebo vo 2 radoch.
- Možnosť ľubovoľného zostavenia rozmerov krídel pri dvojkrídlových dverách. Pri dvojkrídlových bezpolodrážkových dverách je nutné objednávať aktívne a pasívne krídlo.
- Dvojité krídlo nie je dostupné s magnetickým zámkom.

ZA PRÍPLATOK

- posuvné dvere – pozdĺžny úchyt 25 | 30,00
- posuvné dvere – hákový zámok s bočnými madlami 54 | 64,80
- reverzná polodrážka - tretí pánt 3D, farba: strieborná, biela, čierna (príplatok k cene zárubne) 68 | 81,60
- reverzná polodrážka - tretí pánt 3D, farba: strieborná, (príplatok k cene zárubne) 59 | 70,80
- ventilačný výrez, ventilačné otvory 13 | 15,60
- povrch čierna dyha Select 82 | 98,40
- povrch biela dyha Dub Satin 82 | 98,40
- rozmer „100“ 16 | 19,20
- tretí pánt 3D, farba: strieborná, biela, čierna (príplatok k cene zárubne) 34 | 40,80
- tretí pánt 3D, farba: zlatá (príplatok k cene zárubne) 39 | 46,80
- príplatok za krídlo vo verzii reverzná polodrážka 65 | 78,00
- výplň dutinková drevotrieská 46 | 55,20
- výška krídla „220“ 55 | 66,00
- magnetický zámok: biely, čierny v bezpolodrážkových dverách 20 | 24,00
- magnetický zámok s čelom z nerezovej ocele 15 | 18,00
- pánty 3D, farba: zlatá (príplatok k cene zárubne) 18 | 21,60
- kľučky s rozetou (str. 196)

**NOVINKA**

Kolekcia Natura VECTOR sú dvere v prírodnej dyhe. Kolekcia obsahuje najčastejšie vyberané vzory Porta VECTOR a nový dedikovaný - vzor J

Natura VECTOR J, Dub Biela



Natura VECTOR J, Dub Biela



model B



model E



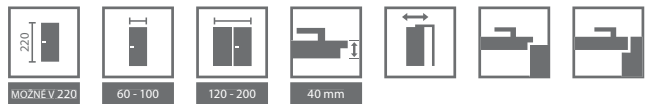
model J



model U



model V



DEKORY

Prírodná dyha Dub Satin ★★★★★☆



Prírodná dyha Dub ★★★★★☆



Nechajte pracovať fantáziu! Máte nápad na vlastný model? Môžete si nechať urobiť ľubovoľné frézovanie s Porta KONTRAKT pozri str. 232.



detail frézovania - viditeľná štruktúra prírodného dubu

CENNÍK NETTO | BRUTTO EUR (pozor na PRÍPLATKY)

MODELY	Prírodná dyha Dub	Prírodná dyha Dub Satin Biela
B, E, J, U, V	427 512,40	476 571,20

TECHNICKÉ INFORMÁCIE

KONŠTRUKCIA KRÍDLA

Výplň krídla tvorí stabilizačná výplň zosilnená vnútorným rámom. Celok je obložený doskou oplepenou prírodnou dyhou vysokej kvality. Povrch krídla je zabezpečený ekologickými vodnými lakmi. Vyplnenie dutinkovou drevotrieskou je za príplatok.

PRÍSLUŠENSTVO V CENE KRÍDLA

- Zámok s čelom strieborná lesklá alebo zlatý lesk; na obyčajný kľúč, wc blokádu alebo prispôsobený pre patentovú vložku.
- Okrúhly úchyt (posuvné dvere)

ZÁRUBNE

Odporúčané polodrážkové zárubne:

- Porta SYSTEM str. 174
- MINIMAX str. 172
- KOVOVÉ str. 186-191

Odporúčané bezpolodrážkové zárubne:

- Porta SYSTEM ELEGANCE str. 176
- Porta SYSTEM ELEGANCE 90 stupňov str. 176

POZNÁMKY

- Polodrážkové dvere sú vybavené 3 pántmi. Bezpolodrážkové dvere sú vybavené 2 pántmi 3D - pánty sú balené so zárubňou.
- Možnosť ľubovoľnej kombinácie rozmerov krídiel pri dvojkrídlových dverách.. Pasívne krídlo v rozmeroch „30“, „40“, „50“ bez frézovania.
- Dvojkrídlové dvere nie sú dostupné s magnetickým zámkom.

ZA PRÍPLATOK

- posuvné dvere – pozdĺžny úchyt 25 | 30,00
- posuvné dvere – hákový zámok s bočnými madlami 54 | 64,80
- ventilačný výrez, ventilačné otvory 13 | 15,60
- príprava na skrátenie (max. 60 mm) 8 | 9,60
- rozmer „100“ 16 | 19,20
- tretí pánt 3D, farba: strieborná, biela, čierna (príplatok k cene zárubne) 34 | 40,80
- tretí pánt 3D, farba: zlatá (príplatok k cene zárubne) 39 | 46,80
- výplň dutinková drevotrieska 46 | 55,20
- výška krídla „220“ 55 | 66,00
- príprava pre samozatvárač (potreba 3 pántu) 8 | 9,60
- magnetický zámok: biely, čierny v bezpolodrážkových dverách 20 | 24,00
- magnetický zámok s čelom z nerezovej ocele 15 | 18,00
- pánty 3D, farba: zlatá (príplatok k cene zárubne) 18 | 21,60
- kľučky s rozetou (str. 196)



Natura LOFT je kolekcia otvárajúca nové perspektívy aranžácie interiérov. Hlavným sprievodným motívom je nadčasová čierna na zárubni a na všetkom príslušenstve.

Natura LOFT 1.1, Dub 1, Dub 1, typ dyhy - piesok



Natura LOFT 1.1, Dub 1, typ dyhy - kvet



1.1, Dub 1, Dub 1, typ dyhy - kvet



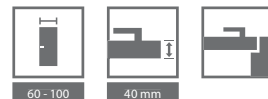
1.1, Dub 1, Dub 1, typ dyhy - piesok



1.1, Jaseň



1.1, Orech



DEKORY

Prírodná dyha Dub ★★★★★☆

typ dyhy - kvet a piesok



Prírodná dyha Jeseň ★★★★★☆

typ dyhy - kvet



Fólia Naturálna Orech ★★★★★☆

typ dyhy - kvet



Špecifikom prírodnej dyhy je možnosť výskytu rozdielov v textúre aj farbe. Tieto rozdiely nemôžu byť dôvodom pre reklamáciu.

DEKORY ZÁRUBNÍ

Fólia Naturálna Select ★★★★★☆

NOVÁ

Čierna



čelo zámku



3D pánty vo farbe zárubne

CENNÍK NETTO | BRUTTO EUR (pozor na PRÍPLATKY)

MODEL Y Kridla	Prírodná dyha Dub, Jeseň	Prírodná dyha Orech
1.1	381 457,20	424 508,80
Zárubňa Prírodná dyha	Porta SYSTEM ELEGANCE	Porta SYSTEM ELEGANCE 90 stupňov
B - C	412 494,40	494 592,80
D - E	432 518,40	513 615,60
F - H	446 535,20	528 633,60
I - K	464 556,80	546 655,20
L - M	523 627,60	-

TECHNICKÉ INFORMÁCIE

KONŠTRUKCIA KRÍDLA

Výplň tvorí voština alebo dutinková drevotrieska zosilnená vnútorným rámom (za príplatok). Celok je obložený HDF doskou s povrchom prírodnej dyhy. Hrany kridla sú v povrchu prírodná dyha select - čierna.

Charakteristickou vlastnosťou kolekcie sú čierne hrany kridla a príslušenstva.

PRÍSLUŠENSTVO V CENE KRÍDLA

- Bezpolodrážkové pánty dva alebo tri (za príplatok) - vo farbe zárubne, čierne
- zámok s celom vo farbe hrany kridla - čierny

ZÁRUBŇA

- Porta SYSTEM ELEGANCE v čiernej farbe str. 176
- Porta SYSTEM ELEGANCE 90 stupňov v čiernej farbe str. 176

POZNÁMKY

- Technické schválenie AT-15-6515/2016, ITB Varšava.
- Výplň „dutinková doska“ a Plná doska sú pripravené na skrátenie v štandarde.
- Tri pánty v kridle rozmer „100“.
- Bezpolodrážkové dvere sú vybavené 2 pántami 3D - pánty sú balené so zárubňou.

ZA PRÍPLATOK

- ventilačný výrez 13 | 15,60
- rozmer „100“ 16 | 19,20
- tretí 3D pánt (príplatok k cene zárubne) 34 | 40,80
- výplň dutinková drevotrieska 46 | 55,20



Natura GRANDE

od 406,- | **487,20**

cena krídla netto | **brutto** (EUR)



Natura GRANDE B.3, Čierna



Natura GRANDE A.0, Čierna



model A.0



model A.1



model B.0



model B.1



model B.3



model C.0



model C.1



model D.0



model D.1



DEKORY


Prírodná dyha Select ★★★★★☆



Prírodná dyha Dub ★★★★★☆



Prírodná dyha Dub Satin ★★★★★☆



Špecifikom prírodnej dyhy je možnosť výskytu rozdielov v textúre aj farbe. Tieto rozdiely nemôžu byť dôvodom pre reklamáciu.



model s presklením



plochý panel

CENNÍK NETTO | BRUTTO EUR (pozor na PRÍPLATKY)

MODEL	Prírodná dyha Select	Prírodná dyha Dub	Prírodná dyha Dub Satin
A	406 487,20	422 506,40	442 530,40
B, C, D	431 517,20	447 536,40	467 560,40

TECHNICKÉ INFORMÁCIE

KONŠTRUKCIA KRÍDLA

Konštrukcia sa skladá z rámu a panela. Povrch je pokrytý prírodnou dýhou. Povrch krídla je chránený ekologickým lakom na báze vody, tvrdým v UV technológii (polomat).

PRÍSLUŠENSTVO V CENE KRÍDLA

- Zámok s čelom strieborný lesk alebo zlatý lesk: pre dózický kľúč, pre WC súpravu alebo prispôsobený pre cylindrickú vložku
- Tvrdené matné sklo
- Príprava na skrátenie dverí, maximálne 60 mm
- Okrúhla úchytka (k posuvným dverám)

ZÁRUBNE

Odporúčané polodrážkové zárubne:

- Porta SYSTEM str. 174
- MINIMAX str. 172

Odporúčané bezpolodrážkové zárubne:

- Porta SYSTEM ELEGANCE str. 176
- Porta SYSTEM ELEGANCE 90 stupňov str. 176

Rekomendované ościežnice s opačnou polodrážkou:

- Porta SYSTEM s opačnou polodrážkou str. 176

POZNÁMKY

- Možnosť ľubovoľnej kombinácie rozmerov krídiel pri dvojkrídlových dverách..
- Polodrážkové dvere vybavené 3 pántami typu PRIME (dostupné iba v PN), bezpolodrážkové 2 pánty 3D, – pánty sú balené so zárubňou.
- Dvojité krídlo nie je dostupné s magnetickým zámkom.

ZA PRÍPLATOK

- posuvné dvere – pozdĺžny úchyt 25 | 30,00
- posuvné dvere – hákový zámok s bočnými madlami 54 | 64,80
- reverzná polodrážka - tretí pánt 3D, farba: strieborná, biela, čierna (príplatok k cene zárubne) 68 | 81,60
- reverzná polodrážka - tretí pánt 3D, farba: strieborná, (príplatok k cene zárubne) 59 | 70,80
- ventilačný výrez 13 | 15,60
- povrch čierna dyha Select 82 | 98,40
- povrch biela dyha Dub Satin 82 | 98,40
- rozmer „100“ 16 | 19,20
- tretí pánt 3D, farba: strieborná, biela, čierna (príplatok k cene zárubne) 34 | 40,80
- tretí pánt 3D, farba: zlatá (príplatok k cene zárubne) 39 | 46,80
- príplatok za krídlo vo verzii reverzná polodrážka 65 | 78,00
- magnetický zámok: biely, čierny v bezpolodrážkových dverách 20 | 24,00
- magnetický zámok s čelom z nerezovej ocele 15 | 18,00
- pánty 3D, farba: zlatá (príplatok k cene zárubne) 18 | 21,60
- kľučky s rozetou (str. 196)



Natura SPACE G.1, Dub Hnedý



Natura SPACE G.1, Dub Hnedý



model F.1



model G.1
ostupný tiež s
Čiernym sklom



model H.1

VYSOKÁ
ODOLNOSŤ

60 - 100



120 - 200



40 mm



DEKORY


Prírodná dyha Select ★★★★★☆



Prírodná dyha Dub ★★★★★☆



Prírodná dyha Dub Satin ★★★★★☆



Špecifikom prírodnej dyhy je možnosť výskytu rozdielov v textúre aj farbe. Tieto rozdiely nemôžu byť dôvodom pre reklamáciu.



dvere s čiernym sklom



dvere s matným sklom



dvere s matným sklom

CENNÍK NETTO | BRUTTO EUR (pozor na PRÍPLATKY)

Natura SPACE	Prírodná dyha Select	Prírodná dyha Dub	Prírodná dyha Dub Satin
F.1, G.1, H.1	469 562,80	485 582,00	505 606,00

TECHNICKÉ INFORMÁCIE

KONŠTRUKCIA KRÍDLA

Konštrukcia vyrobená z lepeného ihličnatého dreva. V závislosti od modelu krídla sa skladá z vnútorných rámov pokrytých prírodnou dýhou alebo z elementov reliéfovej dosky (vzor Ratan). Vďaka použitej technológii je pre krídlo charakteristická vysoká odolnosť voči deformáciám.

Povrch krídla je zabezpečený ekologickými vodnými lakmi, dyhy zo skupín Select, Prírodný dub, Satin (okrem bielej) sú tvrdené pomocou technológie UV (polomat).

PRÍSLUŠENSTVO V CENE KRÍDLA

- Zámok s čelom strieborný lesk alebo zlatý lesk: pre dőzický kľúč, pre WC súpravu alebo prispôsobený pre cylindrickú vložku
- Príprava na skrátenie dverí, maximálne 60 mm (iba modele: 1, 3, 4).
- Tvrdené matné sklo o hr. 8 mm

ZÁRUBNE

Odporúčané polodrážkové zárubne:

- Porta SYSTEM str. 174
- MINIMAX str. 172
- KOVOVÉ str. 186-191

Odporúčané bezpolodrážkové zárubne:

- Porta SYSTEM ELEGANCE str. 176
- Porta SYSTEM ELEGANCE 90 stupňov str. 176

POZNÁMKY

- Polodrážkové dvere vybavené 3 pántami typu PRIME (dostupné iba v PN), bezpolodrážkové 2 pánty 3D, – pánty sú balené so zárubňou.
- Ventilačné otvory sú dostupné v striebornej alebo zlatej farbe v 1 rade.
- Možnosť ľubovoľnej kombinácie rozmerov krídel pri dvojkriдловých dverách. Pri dvojkriдловých bezpolodrážkových dverách je nutné objednať krídlo aktívne a pasívne.
- Dvojkriдловé dvere nie sú dostupné s magnetickým zámkom.

ZA PRÍPLATOK

- čierne sklo - model G.1 52 | 62,40
- posuvné dvere – pozdĺžny úchyt 25 | 30,00
- posuvné dvere – hákový zámok s bočnými madlami 54 | 64,80
- povrch biela dyha Dub Satin 82 | 98,40
- rozmer „100“ 16 | 19,20
- tretí pánt 3D, farba: strieborná, biela, čierna (príplatok k cene zárubne) 34 | 40,80
- tretí pánt 3D, farba: zlatá (príplatok k cene zárubne) 39 | 46,80
- tuleje wentylacijne 13 | 15,60
- magnetický zámok: biely, čierny v bezpolodrážkových dverách 20 | 24,00
- magnetický zámok s čelom z nerezovej ocele 15 | 18,00
- pánty 3D, farba: zlatá (príplatok k cene zárubne) 18 | 21,60
- kľučky s rozetou (str. 196)



ODPORÚČAME

Tradičná rámová konštrukcia je zárukou dlhoročnej trvanlivosti.

Natura KONCEPT C.6, Dub



Natura KONCEPT C.6, Dub



model A.0



model A.3



model A.9



model B.0



model D.0



model C.0



model C.2



model C.4



model C.6



model K.0



model K.1



model K.2



model K.3

Viac modelov
z tejto kolekcie
[najdeš na stránke](#)





DEKORY


Prírodná dyha Select ★★★★★☆



Prírodná dyha Dub ★★★★★☆



Prírodná dyha Dub Satin ★★★★★☆



Špecifikom prírodnej dyhy je možnosť výskytu rozdielov v textúre aj farbe. Tieto rozdiely nemôžu byť dôvodom pre reklamáciu.



plochý panel – model A.0



matné sklo – model A.9



plochý panel – model B.0



Intarzie – model D.0

CENNÍK NETTO | BRUTTO EUR (pozor na PRÍPLATKY)

MODEL	Prírodná dyha Select	Prírodná dyha Dub	Prírodná dyha Dub Satin
A.9*	593 711,60	610 732,00	629 754,80
B.0	507 608,40	523 627,60	543 651,60
C.6*	482 578,40	498 597,60	518 621,60
D.0	531 637,20	547 656,40	566 679,20
K.3*	449 538,80	465 558,00	485 582,00

- * doplata do gr.A - za 1 plycinę 7 | 8,40
- * doplata do gr.C - za 1 plycinę 16 | 19,20
- * doplata do gr.K - za 1 plycinę 33 | 39,60

TECHNICKÉ INFORMÁCIE

KONŠTRUKCIA KRÍDLA

Konštrukcia je zhotovená z lepeného ihličnatého dreva a MDF dosky. Rám vrátane výplne je obojstranne pokrytý prírodnou dýhou. Vďaka použitej technológii má krídlo vysokú odolnosť voči deformáciám. Model D.0 – hliníkové intarzie v striebornej farbe o šírke 6 mm. Povrch krídla je chránený ekologicky bezpečnými vodnými lakmi, tvrdnenými prostredníctvom technológie-UV (polomatný).

PRÍSLUŠENSTVO V CENE KRÍDLA

- Zámok s čelom strieborný lesk alebo zlatý lesk: pre dózický kľúč, pre WC súpravu alebo prispôbený pre cylindrickú vložku
- Tvrdené matné sklo
- Príprava na skrátenie dverí, maximálne 60 mm
- Okrúhla úchytka (k posuvným dverám)

ZÁRUBNE

Odporúčané polodrážkové zárubne:

- Porta SYSTEM str. 174
- MINIMAX str. 172

Odporúčané bezpolodrážkové zárubne:

- Porta SYSTEM ELEGANCE str. 176
- Porta SYSTEM ELEGANCE 90 stupňov str. 176

POZNÁMKY

- Polodrážkové dvere vybavené 3 pántami typu PRIME (dostupné iba v PN), bezpolodrážkové 2 pánty 3D, – pánty sú balené so zárubňou.
- Ventilačné otvory sú dostupné v striebornej alebo zlatej farbe v 1 rade.
- Možnosť ľubovoľnej kombinácie rozmerov krídiel pri dvojkrídlových dverách. Pri dvojkrídlových bezpolodrážkových dverách je nutné objednávať krídlo aktívne a pasívne.
- Dvojkrídlové dvere nie sú dostupné s magnetickým zámkom.

ZA PRÍPLATOK

- * príplatok ku skupine A - za 1 panel 7 | 8,40
- * príplatok ku skupine C - za 1 panel 33 | 39,60
- * príplatok ku skupine K - za 1 panel 25 | 30,00
- posuvné dvere – pozdĺžny úchyt 25 | 30,00
- posuvné dvere – hákový zámok s bočnými madlami 54 | 64,80
- ventilačný výrez, ventilačné otvory 13 | 15,60
- povrch biela dyha Dub Satin 82 | 98,40
- rozmer, 100" 16 | 19,20
- tretí pánt 3D, farba: strieborná, biela, čierna (príplatok k cene zárubne) 34 | 40,80
- tretí pánt 3D, farba: zlatá (príplatok k cene zárubne) 39 | 46,80
- magnetický zámok: biely, čierny v bezpolodrážkových dverách 20 | 24,00
- magnetický zámok s čelom z nerezovej ocele 15 | 18,00
- pánty 3D, farba: zlatá (príplatok k cene zárubne) 18 | 21,60
- kľučky s rozetou (str. 196)



Piękno klasycznych dverí

SEVILLA plné, Dub Biely



SEVILLA plné, Dub Biely



model plné

model so
sklóm

doplnok I



doplnok J



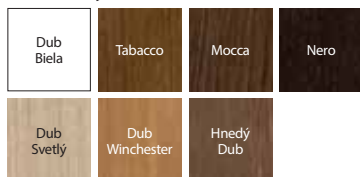
DEKORY

Prírodná dyha Dub ★★★★★☆



Špecifikom prírodnej dyhy je možnosť výskytu rozdielov v textúre aj farbe. Tieto rozdiely nemôžu byť dôvodom pre reklamáciu.

Prírodná dyha Dub Satin ★★★★★☆



profil

CENNÍK NETTO | BRUTTO EUR (pozor na PRÍPLATKY)

MODELY	Prírodná dyha Dub	Prírodná dyha Dub Satin
plné, so sklom	461 553,20	481 577,20
bočný panel	365 438,00	378 453,60

TECHNICKÉ INFORMÁCIE

KONŠTRUKCIA KRÍDLA

Konštrukcia je zhotovená z lepeného ihličnatého dreva a MDF dosky. Celok je obojstranne pokrytý prírodnou dýhou. Vďaka použitej technológii má krídlo vysokú odolnosť voči deformáciám. Povrch krídla je chránený ekologicky bezpečnými vodnými lakmi, dyhy zo skupiny: Prírodný Dub, Satin (okrem bieleho) sú tvrdené prostredníctvom technológie-UV (polomatný).

PRÍSLUŠENSTVO V CENE KRÍDLA

- Zámok s čelom strieborný lesk alebo zlatý lesk: pre dózický kľúč, pre WC súpravu alebo prispôbený pre cylindrickú vložku
- Sklo vzor „čínčila“ alebo matné tvrdené
- Príprava na skrátenie dverí, maximálne 60 mm. Krídlo s ventilačnou štrbinou – skrátenie do 40 mm.
- Okrúhla úchytká (k posuvným dverám)
- Tesnenie upevňujúce sklo

ZÁRUBNE

Odporúčané polodrážkové zárubne:

- Porta SYSTEM str. 174
- MINIMAX str. 172

Odporúčané bezpodrážkové zárubne:

- Porta SYSTEM ELEGANCE str. 176
- Porta SYSTEM ELEGANCE 90 stupňov str. 176

POZNÁMKY

- Technické schválenie AT-15-6515/2016, ITB Varšava.
- Polodrážkové dvere vybavené 3 pántami typu PRIME (dostupné iba v PN), bezpodrážkové 2 pánty 3D, – pánty sú balené so zárubňou.
- Krídla sú dostupné taktiež v nelakovanej verzii v cene štandardného produktu
- Možnosť ľubovoľnej kombinácie rozmerov krídiel pri dvojkrídlových dverách.. Pri dvojkrídlových bezpodrážkových dverách je nutné objednávať krídlo aktívne a pasívne.
- Dvojkrídlové dvere nie sú dostupné s magnetickým zámkom.
- Bočné panely v rozmere 40.

ZA PRÍPLATOK

- posuvné dvere – pozdĺžny úchyt 25 | 30,00
- posuvné dvere – hákový zámok s bočnými madlami 54 | 64,80
- zatváracia lišta pre dvojkrídlové dvere 16 | 19,20
- zrkadlo na jednej strane 49 | 58,80
- ventilačný výrez, štrbina, alebo otvory 13 | 15,60
- povrch biela dyha Dub Satin 82 | 98,40
- rozmer „100“ 16 | 19,20
- tretí pánt 3D, farba: strieborná, biela, čierna (príplatok k cene zárubne) 34 | 40,80
- tretí pánt 3D, farba: zlatá (príplatok k cene zárubne) 39 | 46,80
- magnetický zámok: biely, čierny v bezpodrážkových dverách 20 | 24,00
- magnetický zámok s čelom z nerezovej ocele 15 | 18,00
- pánty 3D, farba: zlatá (príplatok k cene zárubne) 18 | 21,60
- kľučky s rozetou (str. 196)



MADRYT, CORDOBA, TOLEDO

od 505,- | **606,00**

cena krídla netto | **brutto** (EUR)



CORDOBA 3/3 sklo s rámčekom, doplnok K, Tabacco



CORDOBA plné, Tabacco



MADRYT
plné



MADRYT
1/3 sklo



MADRYT
2/3 sklo
s rámčekom



MADRYT
3/3 sklo
s rámčekom



CORDOBA
plné



CORDOBA
1/3 sklo



CORDOBA
2/3 sklo
s rámčekom



CORDOBA
3/3 sklo
s rámčekom



doplnok
A



doplnok
K



TOLEDO
plné



TOLEDO
model 1



TOLEDO
model 2



TOLEDO
model 3



TOLEDO
model 5




DEKORY

Prírodná dyha Dub ★★★★★☆



Špecifikom prírodnej dyhy je možnosť výskytu rozdielov v textúre aj farbe. Tieto rozdiely nemôžu byť dôvodom pre reklamáciu.

Prírodná dyha Dub Satin ★★★★★☆



CORDOBA
minimalistický rámček 20°



TOLEDO
minimalistický rámček 20°



MADRYT
ozdobný profilovaný rám



MADRYT
ozdobný profil dosky

CENNÍK NETTO | BRUTTO EUR (pozor na PRÍPLATKY)

MADRYT	Prírodná dyha Dub	Prírodná dyha Dub Satin
plné	538 645,60	557 668,40
1/3 sklo	548 657,60	568 681,60
muntin	559 670,80	579 694,80
veľký muntin	570 684,00	590 708,00

CORDOBA	Prírodná dyha Dub	Prírodná dyha Dub Satin
plné	505 606,00	525 630,00
1/3 sklo	516 619,20	535 642,00
muntin	527 632,40	546 655,20
veľký muntin	537 644,40	557 668,40
doplnok	430 516,00	443 531,60

TOLEDO	Prírodná dyha Dub	Prírodná dyha Dub Satin
5*	590 708,00	609 730,80
doplnok	462 554,40	475 570,00

TECHNICKÉ INFORMÁCIE

KONŠTRUKCIA KRÍDLA

Konštrukcia je zhotovená z lepeného ihličnatého dreva a MDF dosky. Celok je obojstranne pokrytý prírodnou dýhou. Vďaka použitej technológii má krídlo vysokú odolnosť voči deformáciám. Povrch krídla je chránený ekologicky bezpečnými vodnými lakmi, dyhy zo skupiny: Prírodný Dub, Satin (okrem bieleho) sú tvrdené prostredníctvom technológie-UV (polomatný).

PRÍSLUŠENSTVO V CENE KRÍDLA

- Zámok s čelom strieborný lesk alebo zlatý lesk: pre dózický kľúč, pre WC súpravu alebo prispôsobený pre cylindrickú vložku
- Sklo vzor „čínčila“ alebo matné tvrdené
- Príprava na skrátenie dverí, maximálne 60 mm. Krídlo s ventilačnou štrbinou – skrátenie do 40 mm.
- Okrúhla úchytka (k posuvným dverám)
- Tesnenie upevňujúce sklo

ZÁRUBNE

Odporúčané polodrážkové zárubne:

- Porta SYSTEM str. 174
- MINIMAX str. 172

Odporúčané bezpolodrážkové zárubne:

- Porta SYSTEM ELEGANCE str. 176
- Porta SYSTEM ELEGANCE 90 stupňov str. 176

POZNÁMKY

- Technické schválenie AT-15-6515/2016, ITB Varšava.
- Polodrážkové dvere vybavené 3 pántami typu PRIME (dostupné iba v PN), bezpolodrážkové 2 pánty 3D, – pánty sú balené so zárubňou.
- Krídla sú dostupné taktiež v nelakovanej verzii v cene štandardného produktu
- Možnosť ľubovoľnej kombinácie rozmerov krídiel pri dvojkrídlových dverách.. Pri dvojkrídlových bezpolodrážkových dverách je nutné objednať krídlo aktívne a pasívne.
- Dvojkrídlové dvere nie sú dostupné s magnetickým zámkom.
- Bočné panely v rozmere 40.

ZA PRÍPLATOK

- * príplatok - za 1 panel 26 | 31,20
- posuvné dvere – pozdĺžny úchyt 25 | 30,00
- posuvné dvere – hákový zámok s bočnými madlami 54 | 64,80
- zatváracia lišta pre dvojkrídlové dvere 16 | 19,20
- ventilačný výrez, štrbina, alebo otvory 13 | 15,60
- povrch biela dyha Dub Satin 82 | 98,40
- rozmer „100“ 16 | 19,20
- tretí pánt 3D, farba: strieborná, biela, čierna (príplatok k cene zárubne) 34 | 40,80
- tretí pánt 3D, farba: zlatá (príplatok k cene zárubne) 39 | 46,80
- magnetický zámok: biely, čierny v bezpolodrážkových dverách 20 | 24,00
- magnetický zámok s čelom z nerezovej ocele 15 | 18,00
- pánty 3D, farba: zlatá (príplatok k cene zárubne) 18 | 21,60
- kľučky s rozetou (str. 196)



Villadora RETRO, Residence 0, Modul RETRO, Dub Biela



Villadora RETRO Residence 0, Dub Biela



Capital 0



Capital 1



Residence 0



Residence 2



Delarte 0



Delarte 1



Delarte 2



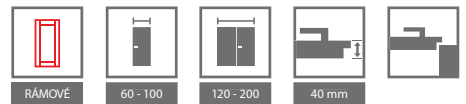
Delarte 3



Empire 0



Empire 1



DEKORY

Prírodná dyha Dub Satin ★★★★★☆



Špecifikom prírodnej dyhy je možnosť výskytu rozdielov v textúre aj farbe. Tieto rozdiely nemôžu byť dôvodom pre reklamáciu.



rámček drevenej výplne

CENNÍK NETTO | BRUTTO EUR (pozor na PRÍPLATKY)

MODELY	Prírodná dyha Dub Satin Biela
Empire 0, Capital 0	835 1 002,00
Residence 0, Delarte 0	856 1 027,20
Empire 1, Capital 1	782 938,40
Residence 2, Delarte 1-3	804 964,80

TECHNICKÉ INFORMÁCIE

KONŠTRUKCIA KRÍDLA

Rámovo-doskové krídlo. Rám je zhotovený z borovicovej drevotriesky najvyššej kvality a drevovláknitých materiálov potiahnutých prírodnou dubovou dyhou a tiež špeciálne vybraného matného tvrdeného skla. Ozdobný rámček je zhotovený z masívneho duba. Povrch krídla je zabezpečený ekologickými vodnými lakmi.

PRÍSLUŠENSTVO V CENE KRÍDLA

- Zámok s čelom strieborný lesk alebo zlatý lesk: pre dőzický kľúč, pre WC súpravu alebo prispôsobený pre cylindrickú vložku
- Matné hladké sklo, vzor A a B (dostupné pri modeloch Empire, Capital, Delarte)
- Príprava na skrátenie dverí, maximálne 60 mm.

ZÁRUBNE

Rekomendovaná zárubňa falcová:

- Villadora RETRO str. 184

POZNÁMKY

- Dvere sú vybavené 3 pántami zlatej farby – balené so zárubňou. Možnosť nákupu násadiet na pánty vo farbe zlatá lesklá, staré zlato (patina), strieborná lesklá – pozrite Príplatok.
- Možnosť ľubovoľného zostavenia rozmerov krídel pri dvojkrídlových dverách.
- Dvojité krídlo nie je dostupné s magnetickým zámkom.

ZA PRÍPLATOK

- ventilačný výrez, štrbina, alebo otvory bez príplatku
- ventilačné otvory 1 rad 48 | 57,60
- magnetický zámok s čelom z nerezovej ocele 15 | 18,00
- krytky na pánty Villadora (str. 206)
- kľučky s rozetou (str. 196)

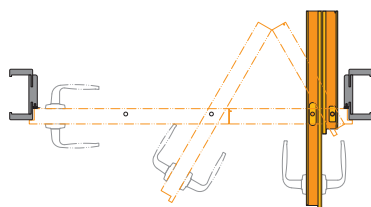


ALFA, BETA, Biela

ALFA



SPÔSOB OTVÁRANIA DVERÍ (pohľad zhora)



Pravé dvere

POLODRÁŽKOVÉ KRÍDLO

Kompletná súprava sa skladá z:

- pojazďového systému (príplatok k súprave)
- dvojprvkového krídla
- zárubne Porta SYSTEM (modifikovanej)

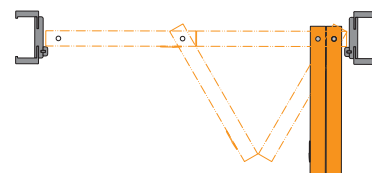


Pozrite sa na dvere ALFA:
www.porta.com.pl/dm/alfabeta.wmv

BETA



SPÔSOB OTVÁRANIA DVERÍ (pohľad zhora)



Pravé dvere

BEZPOLODRÁŽKOVÉ KRÍDLO

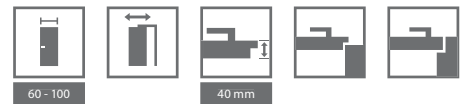
Kompletná súprava sa skladá z:

- pojazďového systému (príplatok k súprave)
- dvojprvkového krídla
- zárubne Porta SYSTEM (modifikovanej)



Pozrite sa na dvere BETA:
www.porta.com.pl/dm/alfabeta.wmv

*POZOR: Špecifickosť kovania pri úplnom otvorení krídel spôsobuje zúženie priechodu (o cca 10 cm).



DEKORY

Lak Štandard ★★★★★☆

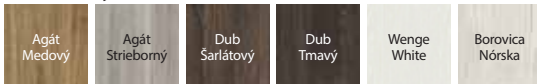


Fólia Portadecor ★★★★★☆



* do výčerpania zásob

Fólia Portasynchro 3D ★★★★★☆



Fólia Portaperfect 3D ★★★★★☆



Laminát CPL HQ 0,2 ★★★★★☆



ALFA, BETA



spôsob otvárania | skladania
krídla ALFA



spôsob otvárania | skladania
krídla BETA

CENNÍK NETTO | BRUTTO EUR (pozor na PRÍPLATKY)

ALFA, BETA	Lak Štandard, Portadecor, Portasynchro 3D	Portaperfect 3D, CPL HQ sk.I
Krídlo	288 345,60	321 385,20

K cene kompletnej sady je potrebné dopočítať cenu zárubne Porta SYSTEM pre jednokrídlové dvere v príslušnom rozsahu regulácie na hrúbku steny 174.

TECHNICKÉ INFORMÁCIE

KONŠTRUKCIA KRÍDLA

Výplň krídla tvorí stabilizačná výplň „voština“ alebo dutinková drevotrieska s vnútorným preglejovým rámom (za príplatok).
ALFA sú dvojprvkové asymetrické dvere s klasickým zámkom v krídle a protiplechom v profile zárubne.
BETA sú dvojprvkové symetrické dvere, bez zámku.

PRÍSLUŠENSTVO V CENE

- Pojazdový mechanizmus
- Tesnenie
- Tri skryté pánty strieborné
- Zámok: s obyčajným kľúčom a kúpeľňovým zámkom, alebo prispôbený pre cylindrickú vložku (ALFA)
- Protiplech zámku (ALFA)
- Okrúhla úchytka (BETA)

ZÁRUBNE

- Modifikovaná zárubňa Porta SYSTEM, rozpätie nastaviteľnosti šírky od B do K str. 174.

POZNÁMKY

- Rozmer „100“ nie je dostupný pri systéme BETA.

ZA PRÍPLATOK

- výplň dutinková drevotrieska 46 | 55,20
- zárubňa: fólia CPL 0,2 mm – SKUPINA II 16 | 19,20
- rozmer „100“ (iba ALFA) 16 | 19,20
- Krídlo: fólia CPL 0,2 mm – SKUPINA II 16 | 19,20
- cena pojazďového systému ALFA (príplatok k sade) 21 | 25,20
- pojazdový systém BETA v cene zárubne bez príplatku
- ventilačné otvory, ventilačný výrez 13 | 15,60
- kľučky s rozetou (str. 196)

Posuvný systém

od 162,- | **194,40**

cena Systému netto | **brutto** (EUR)



Posuvný systém PORTA, Porta KONCEPT A.9, Šedá

POSUVNÉ SYSTÉMY NA STENU

PORTA



Kompletná súprava sa skladá z:

- nástenného systému
- krídla* (v prevedení „posuvné“)
- zárubne* (v prevedení „tunel“)

* nie je zahrnuté v cene

ALU



Kompletná súprava sa skladá z:

- nástenného systému
- krídla (vo verzii prevedenia „posuvné“)
- zárubne (vo verzii prevedenia „tunel“)



DEKORY

Portadecor
Portasynchro 3D



Portadur
Fólia Premium
Prírodná dyha Select
Prírodná dyha Dub
Prírodná dyha Dub Satin



Portaperfect 3D
CPL HQ
Gladstone/Halifax



Vzorky farieb pozrite str. 220 – 226.

CENNÍK NETTO | BRUTTO EUR (pozor na PRÍPLATKY)

MODELY	Systém PORTA	Systém ALU
Portadecor, Portasynchro 3D	162 194,40	„60“, „70“, „80“, „90“ 252 302,40
Portadur, Portaperfect 3D, CPL HQ sk. I	166 199,20	„130“, „150“, „170“ 503 603,60
Fólia Premium, Gladstone/Halifax	175 210,00	
Prírodná dyha Select i Prírodná dyha Dub	203 243,60	
Prírodná dyha Dub Satin	223 267,60	

TECHNICKÉ INFORMÁCIE

Posuvný systém PORTA

KONŠTRUKCIA POSUVNÉHO SYSTÉMU PORTA

Ponúkaný systém sa skladá z koľajníc spolu s pojazďovými vozíkmi, krycej lišty koľajníc a dorazovej časti. Krycia lišta koľajníc a dorazová časť sú vyrobené z drevotriesky a MDF materiálu. Prírodné dyhy sú upravené polomatným lakom.

PRÍSLUŠENSTVO V CENE SYSTÉMU

- Koľajníc s pojazďovými vozíkmi
- Protiplech zámku
- Štetinové samolepiace tesnenie
- Vodiaci trň zabezpečujúci vertikálnu stabilitu krídla montovaný do podlahy

ZÁRUBNE

- Zárubňa Porta SYSTEM vo verzii „tunel“ str. str. 174.
- Rozmery pozrite str. 214, Tabuľka 7.

POZNÁMKY

- **Súprava je univerzálna, pokiaľ ide o smer a vysunutie krídla. Smer je možné meniť usadením dorazovej časti na ľavej alebo pravej strane tunela Porta SYSTEM.**

ZA PRÍPLATOK

- fólia CPL 0,2 mm – SKUPINA II
- povrch biela dyha Dub Satin
- povrch čierna dyha Dub Satin

Posuvný systém ALU

KONŠTRUKCIA POSUVNÉHO SYSTÉMU ALU

Ponúkaný systém sa skladá z koľajníc a profilu pridržujúceho krídlo. Oba prvky sú vyrobené z estetického hliníka.

PRÍSLUŠENSTVO V CENE SYSTÉMU

- Vodiaci trň zabezpečujúci vertikálnu stabilitu krídla montovaný do podlahy.

ZÁRUBNE

- Zárubňa Porta SYSTEM vo verzii „tunel“, rozmery pozrite str. 214, Tabuľka 7.

POZNÁMKY

- Súprava je univerzálna, pokiaľ ide o smer a vysunutie krídla.
- Na správne zostavenie systému, zárubne „tunel“ a krídla do kompletu je nutné si zvoliť krídlo o jeden rozmer väčšie, napr.: pre systém „tunel“ so šírkou „70“ -> kompletovať krídlo „80“, pre „80“ -> „90“, pre „150“ -> 2x „80“, pre „170“ -> 2x „90“ atď.
- Bez možnosti prevedenia s hákovým zámkom.



Posuvný systém KOMPAKT, Porta KONCEPT A.9, Škandinávsky Dub

Kompletný posuvný systém

- skrytý sa skladá z:

- tunelu určeného k stene o hrúbke 125 mm
- konštrukčnej kazety určenej k stene o hrúbke 125 mm
- krídla v posuvnej verzii (nie je zahrnuté v cene systému kompak)

POSUVNÝ SYSTÉM PRE ZABUDOVANIE DO STENY

KOMPAKT

SPÔSOB OTVÁRANIA DVERÍ (pohľad zhora)

Diskrétna konštrukcia, ktorá je súčasťou sadrokartónovej steny, umožňuje montáž dverí všade tam, kde bežné dvere otvárané do priestoru narúšajú koncepciu navrhnutého interiéru alebo je to dokonca aj nemožné.

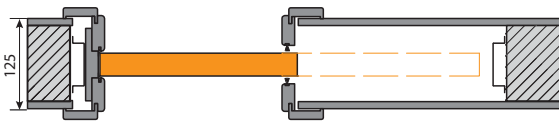


hákový zámok
Posuvný systém KOMPAKT

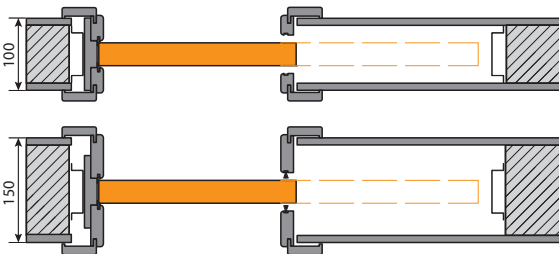


konštrukčná kazeta
Posuvný systém KOMPAKT

Posuvný systém KOMPAKT
(Tunel + konštrukčná kazeta určená do steny o hrúbke 125 mm)



Tunely KOMPAKT určené do steny o hrúbke 100 a 150 mm



POZOR! Zárubňa KOMPAKT systému PORTA je určená pre použitie s kazetami PORTA a zároveň kazetami popredných európskych výrobcov. Odporúča sa kontrola rozmerov So/Ho pred montážou zárubne KOMPAKT do kovových kaziet od iných výrobcov.



DEKORY K POSUVNÉMU SYSTÉMU KOMPAKT

Portadecor ★★★
Portasynchro 3D

Portadur ★★★★★
Fólia Premium

Portaperfect 3D ★★★★★
CPL HQ
Gladstone/Halifax
Akrylová Farba UV



Možnosť objednania tunelu v prírodnej dyhe v Porta KONTRAKT, pozri str. 232.

Vzorky farieb pozrite str. 220 – 226.

CENNÍK NETTO | BRUTTO EUR (pozor na PRÍPLATKY)

NOVINKA

Systém KOMPACT jednokrídlový	Portadecor, Portasynchro 3D	Portadur, Portaperfect 3D, CPL HQ sk.l	Fólia Premium, Gladstone/Halifax	Akrylová Farba UV
Tunel (125 mm)	207 248,40	217 260,40	227 272,40	295 354,00
Stavebné púzdro	308 369,60	308 369,60	308 369,60	308 369,60
dvojkrídlové				
Tunel (125 mm)	269 322,80	282 338,40	294 352,80	383 459,60
Stavebné púzdro	616 739,20	616 739,20	616 739,20	616 739,20
Tunel jednokrídlový	Portadecor, Portasynchro 3D	Portadur, Portaperfect 3D, CPL HQ sk.l	Fólia Premium, Gladstone/Halifax	Akrylová Farba UV
Tunel (100 mm)	203 243,60	213 255,60	223 267,60	291 349,20
Tunel (150 mm)	211 253,20	221 265,20	231 277,20	299 358,80
dvojkrídlové				
Tunel (100 mm)	264 316,80	277 332,40	289 346,80	378 453,60
Tunel (150 mm)	274 328,80	287 344,40	300 360,00	389 466,80

POZOR! Systémy KOMPACT a METAL je možné použiť s dverným krídlom z kolekcie Porta v posuvnom prevedení.

TECHNICKÉ INFORMÁCIE

Systém KOMPACT

KONŠTRUKCIA SYSTÉMU KOMPACT

Ponúkaný systém sa skladá z kovovej kazety z pozinkovanej ocele spolu s kompletným pojazdným systémom, ktorý tvorí konštrukciu vo vnútri steny, a zárubne zhotovenej z drevotriesky a MDF materiálu.

PRÍSLUŠENSTVO V CENE SÚPRAVY

- Konštrukčná kazeta určená do steny o hrúbke 125 mm
- Profil s kolieskami v kolajnici a vodiaci trň zabezpečujúci vertikálnu stabilitu krídla montovaný do podlahy.
- Protiplech hákového zámku (za príplatok ku krídlu)
- Štetinové protiprachové tesnenie
- Tunel určený do steny o hrúbke 125 mm

ZÁRUBNE

- Zárubne vo verzii „tunel“ dostupné vo verziách pre stenu o hrúbke 100, 125 a 150 mm
- Zárubňa vo verzii „tunel“ do steny o hrúbke 125mm je kompatibilná s konštrukčnou kazetou PORTA.
- Všetky vyššie spomenuté tunely sú kompatibilné s konštrukčnými kazetami vedúcich európskych výrobcov (je potrebné skontrolovať rozmery S_0/H_0)
- KOMPACT, rozmery pozri str. 200, Tabuľka 7.

POZNÁMKY

- Systém je pripravený pre sadrokartónové steny o hrúbke 125mm.
- S možnosťou objednania dodatočných symetrických a asymetrických preliežení tunelov (Porta Kontrakt).

ZA PRÍPLATOK

- fólia CPL 0,2 mm – SKUPINA II 16 | 19,20
- systém synchronizácie zatvárania pre dvojkrídlové dvere 53 | 63,60



Posuvný systém BLACK, typ REA

BLACK



Typ REA



Typ LUNA



model 1



model 2



model 3



model 4



model 5

SLIDE



DEKORY

System BLACK

Lak Premium ★★★★★☆

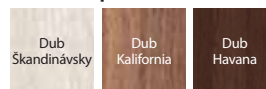


Akrylová farba UV ★★★★★☆

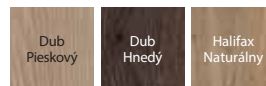


System SLIDE

Fólia Portaperfect 3D ★★★★★☆



Gladstone / Halifax ★★★★★☆



CENNÍK NETTO | BRUTTO EUR (pozor na PRÍPLATKY)

System BLACK	Lak Premium	Akrylová Farba UV
Kridlo	254 304,80	297 356,40
System BLACK		
Posuvný systém	166 199,20	

System SLIDE	Portaperfect 3D	Gladstone/Halifax
Kridlo	210 252,00	316 379,20
System SLIDE		
Posuvný systém	258 309,60	

BLACK, SLIDE



úchyt Black 1

TECHNICKÉ INFORMÁCIE

System BLACK

KONŠTRUKCIA KRÍDLA

Výplň tvorí voššina alebo dutinková drevotrieska (za príplatok). Celok je obložený HDF doskou.

PRÍSLUŠENSTVO V CENE SÚPRAVY

- Kolajnica 2000 mm

POZNÁMKY

- Sada je univerzálna čo sa týka strany výsuvu krídla
- Systém je určený pre montáž do otvoru menšieho o rozmer ako je štandard. Detaily v tabuľke 7 na str. 214.
- Nie je možné vyrobiť s hákovým zámkom.
- V prípade dvojkrídlového systému je potrebné objednať dva posuvné systémy, dve krídla a spojku pre dvojkrídlové systémy
- Pri použití dištančných stĺpkov je možné krídlo odsunúť od steny o 10 mm. Možnosť použiť systém BLACK s posuvnými krídlami z iných kolekcí PORTA:
 - Systém BLACK LUNA je možné objednať ku každému posuvnému krídlu.
 - BLACK systém typ REA pre použitie len s rámovými krídlami a doskovými vyplnenými dutinkovou drevotrieskou.

ZA PRÍPLATOK

- spojka pre dvojkrídlové systémy 7 | 8,40
- sada dvoch zatváračov 49 | 58,80
- sada piatich dištančných stĺpkov 26 | 31,20
- madlo Black na jednu stranu 13 | 15,60
- pozdĺžny úchyt na posuvné dvere 25 | 30,00
- výplň dutinková drevotrieska 46 | 55,20

System SLIDE

KONŠTRUKCIA KRÍDLA

Výplň tvorí dutinková drevotrieska. Celok je obložený doskou HDF.

PRÍSLUŠENSTVO V CENE SÚPRAVY

- Kolajnica 2000 mm
- Komplet dvoch domykačov

POZNÁMKY

- Sada je univerzálna čo sa týka strany výsuvu krídla
- Systém je určený na montáž do otvoru menšieho o rozmer ako je štandard. Detaily v tabuľke 7 na str. 214.
- Nie je možné vyrobiť s hákovým zámkom.

ZA PRÍPLATOK

- pozdĺžny úchyt na posuvné dvere 25 | 30,00



Posuvný systém EFEKT, Dub Pieskový

EFEKT



otvorené dvere



zatvorené dvere



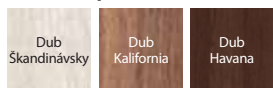


DEKORY


Lak Premium ★★★★★☆



Fólia Portaperfect 3D ★★★★★☆



Gladstone / Halifax ★★★★★★



CENNÍK NETTO | BRUTTO EUR (pozor na PRÍPLATKY)

Systém EFEKT	Lak Premium	Portaperfect 3D	Gladstone/Halifax
Krídlo	306 367,20	240 288,00	346 415,20
Systém EFEKT			
Posuvný systém	370 444,00		

Porta EFEKT je neviditeľný systém posuvných dverí so samozatváračmi, ktoré zabezpečia komfortné používanie. Posuvný systém Porta EFEKT sa skladá z:

- dvoch kolajnic ukrytých v krídle,
- ložiskových horných posuvných vozíkov s intuitívnym montážnym a regulačným systémom umožňujúcim prispôsobenie k nerovnostiam steny,
- ložiskových dolných posuvných vozíkov zaisťujúcich tiché a bezproblémové používanie dokonca aj na podlahách so škárami.

Správne zvolená veľkosť krídla umožňuje plynulé nastavenie stupňa otvorenia dverí: od čiastočne otvorených až do úplného odkrytia svetlého rozmeru otvoru v mure.

TECHNICKÉ INFORMÁCIE

KONŠTRUKCIA KRÍDLA

Vyplnenie tvorí dutinková drevotrieeska. Celok je obložený HDF doskou.

PRÍSLUŠENSTVO V CENE

- Kolajnice

POZNÁMKY

- Technická norma AT-15-6515/2016.
- Nie je možné vyrobiť s hákovým zámkom.
- Systém je učený na montáž do otvoru o 3 rozmery menšom, napr. pre otvor „60“ použijeme krídlo „90“.
- Rozmery pozrite TABUĽKA 7, str. 211.

ZA PRÍPLATOK

- posuvné dvere – madlo rovné 25 | 30,00
- rozmer „100“, „110“ 16 | 19,20

Bezzárubňový posuvný systém



Bezzárubňový posuvný systém, Lak Premium

POSUVNÝ SYSTÉM DO PÚZDRA

BEZZÁRUBŇOVÝ

SPÔSOB OTVÁRANIA DVERÍ (pohľad z hora)

Minimalistické riešenie. Posuvné dvere skryté v stene. Systém bez zárubní a obložiek. Puzdro je určené na montáž do sadrokartónových stien

Posuvný systém určený do steny o hrúbke 100 mm.



Posuvný systém určený do steny o hrúbke 125 mm



kρίdlo s hákovým zámkom

DEKORY

Lak Standard ★★★★★



dedikované madlá
(okružle, alebo štvorcové)

CENNÍK NETTO | BRUTTO EUR (pozor na PRÍPLATKY)

Bezzárubňový posuvný systém	Základná farba (na samostatné maľovanie a tapetovanie)	Lak Premium
Krídlo	172 206,40	191 229,20
Bezzárubňový posuvný systém		
Stavebné púzdro	571 685,20	

System
przesuwany
bezosiecznicowy

TECHNICKÉ INFORMÁCIE

KONŠTRUKCIA KRÍDLA

Výplň tvorí „voština“ alebo dutinková drevotrieska (za príplatok). Celok je obložený HDF doskou. Krídlo je dostupné v dvoch variantoch povrchovej úpravy:

- Krídlo natreté základným náterom a pripravené na maľovanie alebo tapetovanie. Okraje krídla olemované a pripravené na maľovanie.
- Povrchová úprava krídel Lak Premium Biela.

KONŠTRUKCIA POSUVNÉHO SYSTÉMU

Posuvný systém je vyrobený z hliníkových profilov prispôbených na vstavenie do SDK, alebo na murované steny z plnej tehly. Môže byť použitý s krídlami s hrúbkou 40 mm.

Systém je vybavený všetkými doEURkami a funkciami, ktoré umožnia presnú montáž systému a nastavenie krídla (nastavenie hĺbky zasunutia krídla v systéme, nastavenie polohy krídla voči zárubni – vo výške +/- 2,5 mm) a tiež odmontovateľnú dorazovú lištu, ktorá umožní výmenu krídla, sadou tesnení, vodiacimi lištami, ložiskovými roľkami.

PRÍSLUŠENSTVO V CENE

- Stavebné púzdro
- Protiplech hákového zámku (za príplatok ku krídlu)

POZNÁMKY

- Norma PN EN 14351-2:2018-12. – krídlo .
- Štátne technické osvedčenie ITB-KOT-2020/1281 vyd.1 – posuvný systém.
- Systém určený do sadrokartónových stien hrúbky 100 mm alebo 125 mm.
- Rozmery pozri Tabuľka 7, 7, str. 214.

ZA PRÍPLATOK

- Držiak okrúhly alebo štvorcový 29 | 34,80
- Hákový zámok s úchytkami 98 | 117,60
- Výplň dutinková drevotrieska 46 | 55,20


TECHNICKÉ A VCHODOVÉ DVERE

V časti technické a vchodové dvere Vám predstavujeme produkty, ktoré sú dobre známe v developerských projektoch. Ponúkame akustické a špecializované dvere a rovnako aj dvere protipožiarne. Kolekcia vchodových dverí ponúka solídne riešenia, k ochrane našich bytov a iných miestností, ktoré si vyžadujú osobitnú ochranu a zabezpečenie.



Výrobky označené symbolom AQUA STOP majú zabezpečenie spodnej hrany pred vlhkosťou v technológii TechnoPORTA v prevedení CPL HQ ako aj Gladstone/Halifax





D23

D24

PREHĽAD MODELOV DVERÍ TECHNICKÝCH A VCHODOVÝCH

Prezentované modely sú dostupné v kolekciách:

TECHNICKÝCH DVERÍ

**Akustické 27 dB, 32 dB, INNOVO 37 dB , Porta SILENCE 37 dB, EI 30,
INNOVO 42 dB, 42 dB, PURE 57 dB, Protipopžiarné EI 30, EI 60**

INTERIÉROVÝCH VCHODOVÝCH DVERÍ

AGAT, OPAL, EXTREME RC 2, KWARC, EXTREME RC 3, GRANIT tr. C

NOVINKA



Ploché – zmiešané usporiadanie prírodnej dyhy*



Ploché – vertikálne usporiadanie prírodnej a syntetickej dyhy a Gladstone/Halifax



Ploché – horizontálne usporiadanie prírodné a syntetické dyhy a Gladstone/Halifax



Intarzie 1



Intarzie 3



Intarzie 4



Intarzie 6



Intarzie 7



Intarzie 8



Intarzie 9

POZOR! Modely s intarziou:

- syntetické dyhy - vertikálna štruktúra,
- Povrchová úprava Gladstone / Halifax - dostupné modely 3, 6, 9 - štruktúra v smere intarzie,
- Prírodné dyhy - štruktúra v smere intarzie.

* model dostupný len v dýhach Natural Select, Natural Dub, Jaseň, Orech



5



Akustické 27 dB, 32 dB

od 467,- | **560,40**
cena kompletu netto | **brutto** (EUR)



Trieda akustickej izolácie:

Rw=27 dB

Rw=32 dB

Akustické 32 dB, Biela

Viac modelov pozrite str. 126

V cene kompletu dverí

- krídlo
- zárubňa

■ DVERE MAJÚ
TRIEDU ZVUKOVEJ IZOLÁCIE:

- Rw=27 dB (27–31 dB)*
- Rw=32 dB (32–36 dB)*



Model Ploché, Biela



zámok pre patentovú vložku



automatický padací prah



trojprvkový pánt

* detailné výsledky skúšok sú dostupné v záložke NA STIAHNUTIE na stránke www.porta.com.pl

DETAILNÁ PONUKA DOSTUPNÁ TAKTIEŽ NA sk.portadoors.com

DEKORY

Prírodná dyha Select ★★★★★
Prírodná dyha Dub, Jaseň, Orech
Prírodná dyha Dub Satin

CPL HQ 0,2 mm ★★★★★

CPL HQ 0,7 mm ★★★★★
Gladstone/Halifax

POZOR! Prírodné dyhy (okrem Prírodné dyhy Jaseň a Orech), je možné vyrobiť vo zvislom alebo vodorovnom usporiadaní štruktúry dreva (pre krídlo).

POZOR! Ku vstupným dverám odporúčame CPL alebo Halifax, obzvlášť pri použití vo verejných budovách.

Vzorky farieb pozrite str. 220 – 226.

CENNÍK NETTO | BRUTTO EUR (pozor na PRÍPLATKY)

27 dB

typ zárubne	CPL HQ 0,2 sk. I	CPL HQ 0,7 sk. I	Gladstone/Halifax (horizontálna štruktúra)	Prírodné Dyhy
oceľová	467 560,40	509 610,80	509 610,80	630 756,00
regulovaná rozsah A	462 554,40	505 606,00	516 619,20	731 877,20

32 dB

typ zárubne	CPL HQ 0,2 sk. I	CPL HQ 0,7 sk. I	Gladstone/Halifax (horizontálna štruktúra)	Prírodné Dyhy
oceľová	526 631,20	568 681,60	568 681,60	683 819,60
regulovaná rozsah A	508 609,60	550 660,00	570 684,00	785 942,00
regulovaná rozsah B, C	531 637,20	573 687,60	593 711,60	811 973,20
regulovaná rozsah D, E	544 652,80	587 704,40	606 727,20	825 990,00
regulovaná rozsah F	549 658,80	592 710,40	611 733,20	836 1 003,20
regulovaná rozsah G, H	567 680,40	610 732,00	629 754,80	851 1 021,20
regulovaná rozsah I, J, K	585 702,00	628 753,60	647 776,40	879 1 054,80

TECHNICKÉ INFORMÁCIE

PRÍSLUŠENSTVO

- Tri čapové pánty (regulovaná zárubňa) alebo trojprvkové (kovová zárubňa)
- Zámok prispôsobený pre cylindrickú vložku
- Automatický padací prah
- Tesnenie v zárubni
- Zárubňa
- Vo verziách CPL HQ a Gladstone, sú hrany krídla pokryté ABS páskou.

ZÁRUBNE

- Zárubňa Porta SYSTEM regulovaná (dvere 27 dB). Zárubňa Porta SYSTEM regulovaná zosilnená (dvere 32 dB).
- Zárubňa kovová rohová, o šírke 100 mm
- Zárubňa PROJEKT BIS, PROJEKT PREMIUM

POZNÁMKY

- Ceny za dvere 27 dB a 32 dB s regulovanou zárubňou platia pre najužší rozsah šírky steny.
- Trieda akustickej izolácie $R_w=27$ dB (rozsah 27÷31 dB) $D_1=25$ dB.
- Trieda akustickej izolácie $R_w=32$ dB (rozsah 32÷36 dB) $D_1=30$ dB.
- Minimálna šírka krídla pri modeloch s rámčekom: rámček 1 – 444 mm, rámček 2 – 644 mm, rámček 3 – 468 mm, rámček 4 – 744 mm.
- Rozmer „60“ len pre ploché krídla.
- Spodná hrana v prevedení CPL HQ a Gladstone/Halifax je zabezpečená voči vlhkosti technológiou TechnoPORTA AQUA STOP

ZA PRÍPLATOK

- hmoždinky, alebo montážne kotvy (oceľové zárubne) 12 | 14,40
- intarzie vo fólii a laminátoch (na 1 stranu, na dve strany cena x2) 12 | 14,40
- intarzie v prírodnej dyhe (na 1 stranu, na dve strany cena x2) 12 | 14,40
- zárubňa: polyesterová farba – skupina II 7 | 8,40
- zárubňa: polyesterová farba – skupina III 16 | 19,20
- zárubňa: fólia CPL 0,2 mm – SKUPINA II 16 | 19,20
- zárubňa: Prírodná dyha Dub Satin Biely 49 | 58,80
- zárubňa: Prírodná dyha Dub Satin (ostatné farby) 16 | 19,20
- zárubňa: Prírodná dyha Čierna 49 | 58,80
- zárubňa: Prírodná dyha Orech 26 | 31,20
- profil oceľovej zárubne pre PROJEKT BIS 18 | 21,60
- profil oceľovej zárubne pre PROJEKT PREMIUM 29 | 34,80
- profil oceľovej zárubne od 101 do 150 mm 18 | 21,60
- profil oceľovej zárubne od 151 do 270 mm 36 | 43,20
- profil oceľovej zárubne od 271 do 390 mm 54 | 64,80
- profil oceľovej zárubne od 80 do 100 mm bez príplatku
- regulovaný protiplech zámku v oceľovej zárubni 8 | 9,60
- rozmer „100“ 16 | 19,20
- krídlo: farby Gladstone/Halifax s vodorovnou štruktúrou 42 | 50,40
- krídlo: Dekory CPL 0,2 mm i 0,7 mm – skupina II 16 | 19,20
- krídlo: Prírodná dyha Dub Satin Biely 98 | 117,60
- krídlo: Prírodná dyha Dub Satin (ostatné farby) 24 | 28,80
- krídlo: Prírodná dyha Čierna 98 | 117,60
- krídlo: Prírodná dyha Orech 42 | 50,40
- krídlo: model s miešaným uložením dyhy Select 98 | 117,60
- krídlo: model s miešaným uložením dyhy Dub, Jaseň, Orech 98 | 117,60
- príprava pre samozatvárač- krídlo 27 dB 8 | 9,60
- príprava pre samozatvárač v oceľovej zárubni 13 | 15,60
- príprava pre samozatvárač v zárubni Porta SYSTEM 13 | 15,60
- trojelementové pánty 27dB so zárubňou Porta SYSTEM 39 | 46,80
- kľučky s rozetou (str. 202)

INNOVO 37 dB

od 632,- | **758,40**

cena kompletu netto | **brutto** (EUR)



Trieda akustickej izolácie:
Rw=37 dB

INNOVO 37 dB, Čierna

Viac modelov pozrite str. 126

V cene kompletu dverí

- krídlo
- zárubňa

■ DVERE PORTA INNOVO 37dB MAJÚ
TRIEDU AKUSTICKEJ IZOLÁCIE:

- Rw=37 dB (37–41 dB)



Ploché s oceľovou zárubňou, Čierna



záмок pre patentovú vložku



automatický padací prah



trojprvkové pánty



trojprvkové pánty

DEKORY

CPL HQ 0,2 mm



CPL HQ 0,7 mm
Gladstone/Halifax



Vzorky farieb pozrite str. 220 – 226.

CENNÍK NETTO | BRUTTO EUR (pozor na PRÍPLATKY)

typ zárubne	CPL HQ 0,2 sk.l	CPL HQ 0,7gr.l	Gladstone/Halifax (horizontálna štruktúra)
oceľová	632 758,40	674 808,80	674 808,80
regulovaná rozsah C	686 823,20	729 874,80	748 897,60
regulovaná rozsah D-E	713 855,60	755 906,00	774 928,80
regulovaná rozsah F-H	721 865,20	763 915,60	783 939,60
regulovaná rozsah I-K	743 891,60	785 942,00	805 966,00

TECHNICKÉ INFORMÁCIE

KONŠTRUKCIA KRÍDLA

Výplň dverí tvorí 5-vrstvová špeciálna akustická konštrukcia Innovo v ráme z lepeného ihličnatého dreva. Rám vrátane výplne je obojstranne opláštený HDF doskou. Dostupné v polodrážkovej verzii. Boky krídla pokryté ABS páskou.

PRÍSLUŠENSTVO

- Dva alebo tri trojprvkové pánty.
- Zámok najvyššej 3. triedy užívateľskej kategórie podľa PN-EN 12209
- Automatický padací prah

ZÁRUBNE

- Regulovaná zárubňa Porta SYSTEM pre hrúbku steny v rozsahu od 120 do 300 mm.
- Kovová zárubňa rohová so šírkou profilu 100 mm zhotovená z oceleového, obojstranne ozinkovaného plechu, s hrúbkou 1,5 mm.

POZNÁMKY

- V prípade použitia iného kovania, ako navrhnutého firmou PORTA, je nutné sa riadiť pokynmi uvedenými v záručnom liste.
- Dostupné výhradne vo verzii ploché, s intarziami.
- **Dolná hrana zabezpečená voči vlhkosti technológiou TechnoPORTA AQUA STOP**

ZA PRÍPLATOK

- intarzie vo fólii a laminátoch (na 1 stranu, na dve strany cena x2) 12 | 14,40
- zárubňa: polyesterová farba – skupina II 7 | 8,40
- zárubňa: polyesterová farba – skupina III 16 | 19,20
- zárubňa: fólia CPL 0,2 mm – SKUPINA II 16 | 19,20
- profil ocelevej zárubne od 101 do 150 mm 16 | 19,20
- profil ocelevej zárubne od 151 do 270 mm 33 | 39,60
- profil ocelevej zárubne od 271 do 390 mm 49 | 58,80
- rozmer „100“ 16 | 19,20
- krídlo: farby Gladstone/Halifax s vodorovnou štruktúrou 42 | 50,40
- krídlo: fólia CPL 0,2 mm i 0,7 mm – skupina II 16 | 19,20
- príprava pre samozatvárač ocelevej zárubni 13 | 15,60
- príprava pre samozatvárač zárubni Porta SYSTEM 13 | 15,60
- kľučky s rozetou (str. 202)

SILENCE 37 dB, EI 30

od 719,- | **862,80**

cena kompletu netto | **brutto** (EUR)

TOP
KOLEKCE



SILENCE, Dub Milano 5

Trieda akustickej izolácie
Rw=37 dB
Požiarna odolnosť EI 30
Dymotesnosť

Viac modelov pozrite str. 126

V cene kompletu dverí

- krídlo
- zárubňa

DVERE MAJÚ
TRIEDU ZVUKOVEJ IZOLÁCIE:

- Rw=37 dB (37–41 dB)*



Ploché, Dub Milano 5 s regulovanou zárubňou



zámok pre patentovú vložku



zosilnené pánty



automatický padací prah

* Detailné výsledky skúšok dostupné v záložke „NA STIAHNUTIE“ na stránke www.porta.com.pl

DEKORY

Prírodná dyha Select ★★★★★
Prírodná dyha Dub, Jaseň, Orech
Prírodná dyha Dub Satin

CPL HQ 0,2 mm ★★★★★

CPL HQ 0,7 mm ★★★★★
Gladstone/Halifax

Vzorky farieb pozrite str. 220 – 226.

POZOR! Prírodné dyhy (okrem Prírod. dyhy Jaseň a Orech), je možné vyrobiť vo zvislom alebo vodorovnom usporiadaní štruktúry dreva (pre krídlo).

POZOR! Ku vstupným dverám odporúčame CPL alebo Halifax, obzvlášť pri použití vo verejných budovách.

CENNÍK NETTO | BRUTTO EUR (pozor na PRÍPLATKY)

37 dB

typ zárubne	CPL 0,2 sk. I	CPL 0,7 sk. I	Gladstone/ Halifax (horizontálna štruktúra)	Prírodné Dyhy
oceľová	719 862,80	761 913,20	761 913,20	999 1 198,80
MDF falcová	631 757,20	673 807,60	683 819,60	1033 1 239,60
MDF bezfalcová	780 936,00	822 986,40	832 998,40	1162 1 394,40
regulovaná rozsah C	830 996,00	872 1 046,40	892 1 070,40	1247 1 496,40
regulovaná rozsah D, E	857 1 028,40	899 1 078,80	919 1 102,80	1274 1 528,80
regulovaná rozsah F, G, H	862 1 034,40	904 1 084,80	923 1 107,60	1279 1 534,80
regulovaná rozsah I, J, K	889 1 066,80	931 1 117,20	951 1 141,20	1306 1 567,20

37 dB + Ei 30

typ zárubne	CPL 0,2 sk. I	CPL 0,7 sk. I	Gladstone/ Halifax (horizontálna štruktúra)	Prírodné Dyhy
oceľová	772 926,40	815 978,00	815 978,00	1053 1 263,60
MDF falcová	684 820,80	726 871,20	736 883,20	1087 1 304,40
MDF bezfalcová	838 1 005,60	880 1 056,00	890 1 068,00	1226 1 471,20
regulovaná rozsah C	888 1 065,60	930 1 116,00	950 1 140,00	1305 1 566,00
regulovaná rozsah D, E	915 1 098,00	957 1 148,40	977 1 172,40	1332 1 598,40
regulovaná rozsah F, G, H	919 1 102,80	962 1 154,40	981 1 177,20	1337 1 604,40
regulovaná rozsah I, J, K	946 1 135,20	989 1 186,80	1008 1 209,60	1364 1 636,80

SILENCE 37 dB

TECHNICKÉ INFORMÁCIE

KONŠTRUKCIA KRÍDLA

Výplň dverí tvorí 5-vrstvová špeciálna akustická konštrukcia PortaSilence® v ráme z lepeného ihličnatého dreva. Rám vrátane výplne je obojstranne opláštený HDF doskou. Dostupné v polodrážkovej aj bezpolodrážkovej verzii. Vo verziách CPL HQ a Gladstone, sú boky krídla pokryté ABS páskou.

PRÍSLUŠENSTVO

- Tri objektívne zosilnené pánty.
- Polodrážková verzia zárubne MDF – 4 čapové pánty.
- Zadlabávací zámok na západku pre cylindrickú vložku.
- Automatický padací prah

ZÁRUBNE

- Regulovaná zárubňa Porta SYSTEM pre hrúbku steny v rozsahu od 120 do 300 mm.
- Kovová zárubňa rohová so šírkou profilu 100 mm zhotovená z ocelového, obojstranne ozinkovaného plechu, s hrúbkou 1,5 mm.

POZNÁMKY

- Certifikát požiarnej odolnosti SK-01-ZSV-0343
- V prípade použitia iného kovania, ako navrhnutého firmou PORTA, je nutné sa riadiť pokynmi uvedenými v záručnom liste.
- Dostupné výhradne vo verzii ploché, s intarziami.
- **Dolná hrana zabezpečená voči vlhkosti technológiou TechnoPORTA AQUA STOP**

ZA PRÍPLATOK

- intarzie vo fólii a laminátoch (na 1 stranu, na dve strany cena x2) 12 | 14,40
- intarzie v prírodnej dyhe (na 1 stranu, na dve strany cena x2) 12 | 14,40
- zárubňa: polyesterová farba – skupina II 7 | 8,40
- zárubňa: polyesterová farba – skupina III 16 | 19,20
- zárubňa: fólia CPL 0,2 mm – SKUPINA III 16 | 19,20
- zárubňa: Prírodná dyha Dub Satin Biely 49 | 58,80
- zárubňa: laminát Nat. Satin (ostatné farby) 24 | 28,80
- zárubňa: Prírodná dyha Čierna 49 | 58,80
- zárubňa: Prírodná dyha Orech 26 | 31,20
- profil ocelevej zárubne pre PROJEKT BIS 16 | 19,20
- profil ocelevej zárubne od 101 do 150 mm 16 | 19,20
- profil ocelevej zárubne od 151 do 270 mm 33 | 39,60
- profil ocelevej zárubne od 271 do 390 mm 49 | 58,80
- rozmer „100“ 16 | 19,20
- krídlo: farby Gladstone/Halifax s vodorovnou štruktúrou 42 | 50,40
- krídlo: fólia CPL 0,2 mm i 0,7 mm – skupina II 16 | 19,20
- krídlo: Prírodná dyha Dub Satin Biely 98 | 117,60
- krídlo: Prírodná dyha Dub Satin (ostatné farby) 24 | 28,80
- krídlo: Prírodná dyha Čierna 98 | 117,60
- krídlo: Prírodná dyha Orech 42 | 50,40
- krídlo: model s miešaným uložením dyhy Select 98 | 117,60
- krídlo: model s miešaným uložením dyhy Dub, Jaseň, Orech 98 | 117,60
- panoramatické kukátko 33 | 39,60
- kľučky s rozetou (str. 202)



INNOVO 42 dB, Halifax Naturálny

Trieda akustickej izolácie
Rw=42 dB
Požiarna odolnosť EI 30
Dymotesnosť

Viac modelov pozrite str. 126

V cene kompletu dverí

- krídlo
- zárubňa

■ DVERE MAJÚ TRIEDU AKUSTICKEJ IZOLÁCIE

- Rw=42 dB (42–46 dB)



Ploché Halifax Naturálny s regulovanou zárubňou




záмок pre patentovú vložku



automatický padací prah
(verzia so zárubňou MDF)



objektové pánty



objektové pánty

DEKORY

CPL HQ 0,2 mm



CPL HQ 0,7 mm
Gladstone/Halifax



*nevzťahuje sa na zostavu so zárubňou Porta SYSTEM

**nevzťahuje sa na zostavu so zárubňou Porta SYSTEM a oceľovou

Vzorky farieb pozrite str. 220 – 226.

CENNÍK NETTO | BRUTTO EUR (pozor na PRÍPLATKY)

Innovo 42 dB	CPL HQ 0,2 sk.l	CPL HQ 0,7 sk.l	Gladstone/Halifax (horizontálna štruktúra)
oceľová	1075 1 290,00	1118 1 341,60	1160 1 392,00
MDF falcová	913 1 095,60	955 1 146,00	1007 1 208,40
regulovaná rozsah C	1032 1 238,40	1074 1 288,80	1136 1 363,20
regulovaná rozsah D-G	1063 1 275,60	1106 1 327,20	1168 1 401,60
regulovaná rozsah H-K	1109 1 330,80	1151 1 381,20	1213 1 455,60
Innovo 42 dB + EI30	CPL HQ 0,2 sk.l	CPL HQ 0,7 sk.l	Gladstone/Halifax (horizontálna štruktúra)
oceľová	1126 1 351,20	1168 1 401,60	1210 1 452,00
MDF falcová	1008 1 209,60	1050 1 260,00	1103 1 323,60

TECHNICKÉ INFORMÁCIE

PRÍSLUŠENSTVO

- Dva zosilnené pánty – zárubňa Porta SYSTEM; tri trojelementové pánty – zárubňa oceľová, štyri pánty – zárubňa z MDF
- Zámok najvyššej 3. triedy užívateľskej kategórie podľa PN-EN 12209
- Automatický padací prah
- Protipožiarne tesnenie, ktoré vplyvom vysokej teploty zväčší svoj objem – Kridlo vo verzii EI 30 Rw 42 dB

ZÁRUBNE

- Zosilnená regulovaná zárubňa Porta SYSTEM Typ dverí DT-A42/PS s hrúbkou steny od 120 mm do 300 mm. Stojiny rámu sú vyrobené z preglejky.
- Kovová zárubňa rohová so šírkou profilu 100 mm zhotovená z oceľového, obojstranne ozinkovaného plechu, s hrúbkou 1,5 mm. Zosilnenie na samozatvárač je v štandarde.
- Fixná zárubňa MDF 100 mm Rw 42 dB vybavená pántami s reguláciou v troch rovinách. Možnosť vyhotovenia zárubne vo verzii s reguláciou prispôbenou šírke steny (od šírky 160 mm) – Porta Kontrakt

POZNÁMKY

- Fixná zárubňa MDF 100 mm Rw 42 dB vybavená pántami s reguláciou v troch rovinách. Možnosť vyhotovenia zárubne vo verzii s reguláciou prispôbenou šírke steny (od šírky 160 mm) – Porta Kontrakt
- Trieda akustickej izolácie Rw=42 dB (rozsah 42÷46 dB).
- Aby boli splnené podmienky stavebného zákona pre protipožiarne dvere a/alebo

- dymotesnosti, je potrebné použiť samozatvárač.
- Kridlo a zárubňa MDF sú vybavené prípravou na montáž samozatvárača.
- Hrana kridla: rám vyrobený z exotického dreva lakovaný bezfarebným lakom, alebo morený.
- Protipožiarne dvere je potrebné vybaviť kovaním s kľučkou s oceľovým jadrom.
- V prípade použitia iného kovania, ako navrhnutého fi rmou PORTA, je nutné sa riadiť pokynmi uvedenými v záručnom liste.
- Dostupné výhradne vo verzii ploché, s intarziami.
- Dvere sú vybavené zámkom s čapom 9x9 mm. Pri výbere dedikovaných kľučiek z ponuky PORTA by ste si mali dokúpiť kovovú redukciu zámku 9/8.
- **Dolná hrana v prevedení CPL HQ alebo Gladstone/Halifax je zabezpečená voči vlhkosti technológiou TechnoPORTA AQUA STOP.**

ZA PRÍPLATOK

- intarzie vo fólii a laminátoch (na 1 stranu, na dve strany cena x2) 12 | 14,40
- zárubňa: polyesterová farba – skupina II 7 | 8,40
- zárubňa: polyesterová farba – skupina III 16 | 19,20
- zárubňa: fólia CPL 0,2 mm – SKUPINA II 16 | 19,20
- profil oceľovej zárubne od 101 do 150 mm 18 | 21,60
- profil oceľovej zárubne od 151 do 270 mm 36 | 43,20
- profil oceľovej zárubne od 271 do 390 mm 54 | 64,80
- rozmer „100“ 16 | 19,20
- kridlo: fólia CPL 0,2 mm i 0,7 mm – skupina II 16 | 19,20
- príprava pre samozatvárač v zárubni Porta SYSTEM 13 | 15,60
- príprava pre samozatvárač v oceľovej zárubni 13 | 15,60

Akustické 42 dB

od 1075,- | **1 290,00**

cena kompletu netto | **brutto** (EUR)



Trieda akustickej izolácie
Rw=42 dB
Požiarna odolnosť EI 30
Dymotesnosť

Akustické 42 dB, Orech Naturálny (matný)

Viac modelov pozrite str. 126

V cene kompletu dverí

- krídlo
- zárubňa

■ DVERE MAJÚ TRIEDU AKUSTICKEJ IZOLÁCIE

- Rw=42 dB (42–46 dB)*



Ploché, Orech Prírodný (matný)




záмок pre patentovú vložku



automatický padací prah (verzia so zárubňou Porta SYSTEM)



zosilnené pánty



automatický padací prah (verzia na kovovej a MDF zárubni)

* Detailné výsledky skúšok dostupné v záložke „NA STIAHNUTIE“ na stránke www.porta.com.pl

DEKORY

Prírodná dyha Select ★★★★★
 Prírodná dyha Dub, Jaseň, Orech
 Prírodná dyha Dub Satin

CPL HQ 0,2 mm ★★★★★

CPL HQ 0,7 mm ★★★★★
 Gladstone/Halifax

Vzorky farieb pozrite str. 220 – 226.

POZOR! Prírodné dyhy (okrem Prírod. dyhy Jaseň a Orech), je možné vyrobiť vo zvislom alebo vodorovnom usporiadaní štruktúry dreva (pre krídlo).

POZOR! Ku vstupným dverám odporúčame CPL alebo Halifax, obzvlášť pri použití vo verejných budovách.

CENNÍK NETTO | BRUTTO EUR (pozor na PRÍPLATKY)

typ zárubne	Fólia CPL HQ 0,2 sk. I	Fólia CPL HQ 0,7 sk. I	Gladstone/Halifax (vertikálna štruktúra)	Prírodné Dyhy
oceľová	1153 1 383,60	1195 1 434,00	1238 1 485,60	1310 1 572,00
MDF (EI30)	1039 1 246,80	1081 1 297,20	1133 1 359,60	1332 1 598,40
regulovaná rozsah C	1034 1 240,80	1076 1 291,20	1129 1 354,80	1328 1 593,60
regulovaná rozsah D-G	1066 1 279,20	1108 1 329,60	1170 1 404,00	1359 1 630,80
regulovaná rozsah H-K	1111 1 333,20	1154 1 384,80	1216 1 459,20	1405 1 686,00

TECHNICKÉ INFORMÁCIE

PRÍSLUŠENSTVO

- Tri zosilnené objektové pánty, tri pánty pre MDF (EI 30)
- Zámok najvyššej 3. triedy podľa PN-EN 12209
- Dva automatické padacie prahy
- Gumové tesnenie po obvode v drážke krídla a zárubne
- Protipožiarne tesnenie, ktoré vplyvom vysokej teploty zväčší svoj objem – Krídlo vo verzii EI 30 Rw 42 dB

ZÁRUBNE

- Regulovaná zárubňa Porta SYSTEM zosilnená TYP DT-AW/PS pre hrúbku steny v rozsahu od 120 mm do 300 mm. Stojný zárubne sú vyrobené z preglejky. Prezentovaná cena za dvere pokrýva zárubňu pre šírku steny „C“.
- Kovová zárubňa rohová TYP DT-AW/M so šírkou profilu 120 mm. Je zhotovená z oceľového plechu s hrúbkou 1,5 mm.
- Fixná zárubňa MDF 100 mm Rw 42 dB vybavená pántami s reguláciou v troch rovinách. Možnosť vyhotovenia zárubne vo verzii s reguláciou prispôbenou šírke steny (od šírky 160 mm) - Porta Kontrakt. Nie je možné vystuženie dverí pre samozatvárač
- Zárubňa PROJEKT BIS, PROJEKT PREMIUM.

POZNÁMKY

- Národné osvedčenie o úžitkových vlastnostiach nr 020-UWB-2546/W.
- Trieda akustickej izolácie Rw = 42 dB (rozsah 42 ÷ 46 dB).
- Aby boli splnené podmienky stavebného zákona pre protipožiarne dvere - alebo dymotesnosť, je nutné používať samozatvárač.
- Protipožiarne dvere je potrebné vybaviť kovaním s kľučkou s oceľovým jadrom.
- V prípade použitia iného kovania, ako navrhnutého firmou PORTA, je nutné sa riadiť pokynmi uvedenými v záručnom liste.
- **Hrana krídla je vykonaná vo farbe dub lakovaný. Zmena farby hrany krídla je možná prostredníctvom Porta Kontrakt.**
- **Spodná hrana v prevedení CPL HQ a Gladstone/Halifax je zabezpečená voči vlhkosti technológiou TechnoPORTA AQUA STOP**

ZA PRÍPLATOK

- intarzie vo fólii a laminátoch (na 1 stranu, na dve strany cena x2) 12 | 14,40
- intarzie v prírodnej dyhe (na 1 stranu, na dve strany cena x2) 12 | 14,40
- zárubňa: polyesterová farba – skupina II 7 | 8,40
- zárubňa: polyesterová farba – skupina III 16 | 19,20
- zárubňa: fólia CPL 0,2 mm – SKUPINA II 16 | 19,20
- zárubňa: Prírodná dyha Dub Satin Biely 49 | 58,80
- zárubňa: Prírodná dyha Dub Satin (ostatné farby) 16 | 19,20
- zárubňa: Prírodná dyha Čierna 49 | 58,80
- zárubňa: Prírodná dyha Orech 26 | 31,20
- profil oceľovej zárubne pre PROJEKT BIS 18 | 21,60
- profil oceľovej zárubne pre PROJEKT PREMIUM 29 | 34,80
- profil oceľovej zárubne od 101 do 150 mm 18 | 21,60
- profil oceľovej zárubne od 151 do 270 mm 36 | 43,20
- profil oceľovej zárubne od 271 do 390 mm 54 | 64,80
- rozmer „100“ 16 | 19,20
- krídlo: fólia CPL 0,2 mm i 0,7 mm – skupina II 16 | 19,20
- krídlo: Prírodná dyha Dub Satin Biely 98 | 117,60
- krídlo: Prírodná dyha Dub Satin (ostatné farby) 24 | 28,80
- krídlo: Prírodná dyha Čierna 98 | 117,60
- krídlo: Prírodná dyha Orech 42 | 50,40
- krídlo: model s miešaným uložením dyhy Select 98 | 117,60
- krídlo: model s miešaným uložením dyhy Dub, Jaseň, Orech 98 | 117,60
- panoramatické kukátko 33 | 39,60
- príprava pre samozatvárač v zárubni Porta SYSTEM 13 | 15,60
- kľučky s rozetou (str. 202)

PURE 57 dB

od 2679,- | **3 214,80**

cena kompletu netto | **brutto** (EUR)



Akustická izolácia $R_w=57$ dB
Požiarna odolnosť EI 30
Dymotesnosť

PURE, Hikora Naturálna

Viac modelov pozrite str. 126

V cene kompletu dverí


- dve krídla
- sada dvoch zárubní



Ploché so zárubňou Porta SYSTEM, Hikora Naturálna



zámok pre patentovú vložku



automatické padacie prahy
verzia so zárubňou Porta SYSTEM



objektové pánty



automatický padací prah(verzia na
kovovej a MDF zárubni)

DEKORY

CPL HQ 0,2 mm



CPL HQ 0,7 mm
Gladstone/Halifax



Vzorky farieb pozrite str. 220 – 226.

CENNÍK NETTO | BRUTTO EUR (pozor na PRÍPLATKY)

typ zárubne	CPL HQ 0,2 sk.l	CPL HQ 0,7gr.l	Gladstone/Halifax (vertikálna štruktúra)
MDF falcová	2679 3 214,80	2764 3 316,80	2849 3 418,80
regulovaná rozsah C	2628 3 153,60	2713 3 255,60	2817 3 380,40
regulovaná rozsah D-G	2706 3 247,20	2791 3 349,20	2895 3 474,00
regulovaná rozsah H-K	2775 3 330,00	2860 3 432,00	2964 3 556,80

PURE 57 dB

TECHNICKÉ INFORMÁCIE

PRÍSLUŠENSTVO

- Dva zosilnené objektové pánty, tri pánty pre MDF (EI 30)
- Zámok najvyššej 3. triedy podľa PN-EN 12209
- Dva automatické padacie prahy
- Gumové tesnenie po obvode v drážke krídla a zárubne
- Protipožiarne tesnenie, ktoré vplyvom vysokej teploty zväčší svoj objem – Krídlo vo verzii EI30 Rw=57dB

ZÁRUBNE

- Dve regulované zárubne Porta SYSTEM zosilnené TYP DT-AW/PS montované ako sústava v jednom otvore v stene. Šírka steny od 180 mm. Nosné časti zárubne vyrobené z preglejky.
- Dve zárubne MDF vybavené pántami umožňujúcimi reguláciu v troch rovinách montované ako sústava v jednom otvore v stene. Bez možnosti objednávky zosilnenia pre samozatvárač.

POZNÁMKY

- Produkt je dostupný s dokumentáciou o schválení jednotky
- Trieda akustickej izolácie Rw = 57 dB
- Akustická izolácia dosiahnutá montážou dvoch krídiel 42dB v jednom otvore.
- Aby boli splnené podmienky stavebného zákona pre protipožiarne dvere a / alebo

dymotesnosti, je nutné používať samozatvárač.

- Hrana krídla: rám vyrobený z exotického dreva lakovaný bezfarebným lakom, alebo morený.
- Dvere odolné proti požiaru by mali byť vybavené štítovou kľučkou s oceľovým jadrom.
- V prípade použitia iného kovania, ako navrhnutého firmou PORTA, je nutné sa riadiť pokynmi uvedenými v záručnom liste.
- Dostupné výlučne vo verzii ploché.
- **Dolná hrana zabezpečená voči vlhkosti technológiou TechnoPORTA AQUA STOP**

ZA PRÍPLATOK

- zárubňa: fólia CPL 0,2 mm – SKUPINA II 33 | 39,60
- rozmer „100“ 33 | 39,60
- krídlo: fólia CPL 0,2 mm i 0,7 mm – skupina II 33 | 39,60
- príprava pre samozatvárač v zárubni Porta SYSTEM 25 | 30,00

Protipožiarne EI 30, EI 60

od 692,- | **830,40**
cena kompletu netto | brutto (EUR)



EI 30
Požiarna odolnosť 30 min.
Trieda akustickej izolácie
Rw=32 dB

EI 60
Požiarna odolnosť 60 min.
Trieda akustickej izolácie
Rw=32 dB

Protipožiarne EI 30

Viac modelov pozrite str. 126

V cene kompletu dverí

- krídlo
- zárubňa

■ DVERE EI 30, EI 60 POSIADAJÚ
KLASU IZOLACYJNOŠCI Akustickéj:

- Rw=32 dB (32–36 dB)*



Model 3, Dub Hnedý, zárubňa MDF



Ploché (EI 30)



model 2 (EI 60)



model 3
(EI 30, EI 30 soft)



príklady zasklenia
KONTRAKT (EI 30)



* Detailné výsledky skúšok dostupné v záložke „NA STIAHNUTIE“ na stránke www.porta.com.pl



DEKORY

Prírodná dyha Select ★★★★★
Prírodná dyha Dub, Jaseň, Orech
Prírodná dyha Dub Satin

CPL HQ 0,2 mm ★★★★★

CPL HQ 0,7 mm ★★★★★
Gladstone/Halifax

POZOR! Prírodné dyhy (okrem Prírod. dyhy Jaseň a Orech), je možné vyrobiť vo zvislom alebo vodorovnom usporiadaní štruktúry dreva (pre krídlo).

POZOR! Ku vstupným dverám odporúčame CPL alebo Halifax, obzvlášť pri použití vo verejných budovách.

Vzorok farieb pozrite str. 220 – 226.

CENNÍK NETTO | BRUTTO EUR (pozor na PRÍPLATKY)

EI 30 SOFT*	CPL HQ 0.2 sk.I		CPL HQ 0.7 sk.I		Gladstone/ Halifax (horizontálna štruktúra)		Prírodné dyhy	
	plné	model 3	plné	model 2 (iba EI 60) model 3 (iba EI 30)	plné	model 2 (iba EI 60) model 3 (iba EI 30)	plné	model 2 (iba EI 60) model 3 (iba EI 30)
zo zár. MDF stálo (Fixnou)	806 967,20	1064 1 276,80						
EI30 s oceľovou zárubňou	692 830,40	992 1 190,40	734 880,80	1034 1 240,80	734 880,80	1034 1 240,80	855 1 026,00	1155 1 386,00
EI30 so stálo (fixnou) MDF zárubňou	798 957,60	1098 1 317,60	840 1 008,00	1140 1 368,00	860 1 032,00	1160 1 392,00	1059 1 270,80	1359 1 630,80
EI30 s regulovanou MDF zárubňou	1032 1 238,40	1332 1 598,40	1075 1 290,00	1375 1 650,00	1094 1 312,80	1394 1 672,80	1297 1 556,40	1597 1 916,40
EI60 s oceľovou zárubňou	881 1 057,20	1312 1 574,40	923 1 107,60	1354 1 624,80	923 1 107,60	1354 1 624,80	1044 1 252,80	1475 1 770,00
EI60 s drevenou zárubňou	1080 1 296,00	1510 1 812,00	1122 1 346,40	1553 1 863,60	1142 1 370,40	1572 1 886,40	1341 1 609,20	1771 2 125,20

podrobné informácie nájdete v investičnom katalógu a taktiež na sk.portadoors.com

TECHNICKÉ INFORMÁCIE

PRÍSLUŠENSTVO

- Tri (EI 30) alebo štyri (EI 30 SOFT, EI 60) pánty
- Zámok prispôsobený pre cylindrickú vložku
- Ohňovzdorné sklo (stála šírka, nezávislá od rozmeru krídla)
- Protipožiarne tesnenie, ktoré vplyvom vysokej teploty zväčší svoj objem
- Prahové pohyblivé tesnenie v krídle
- Vo verzii CPL HQ a Gladstone/Halifax sú boky krídla pokryté ABS páskou.

ZÁRUBNE

- Fixná zárubňa MDF 100 mm a regulovaná (min. 160 mm) (EI 30, EI 30 SOFT) vybavená regulovanými pántami – objektové pre EI 30 a čapové regulované pre EI 30 SOFT.
- Drevená zárubňa 120 mm (EI 60) je zhotovená z trojvrstvovej borovicovej preglejky, je vybavená regulovanými čapovými pántami.
- Kovová rohová zárubňa so šírkou profilu 100 mm. Je vyhotovená z oceľového, obojstranne žiarovo pozinkovaného plechu s hrúbkou 1,5 mm. Je vybavená zosilnením pod samozatvárač montážnymi príchytkami a trojprvkovými pántami
- Zárubňa PROJEKT BIS (str. 192).
- Zárubňa Projekt PREMIUM dostupná s dokumentáciou na oddelení kontraktov.

POZNÁMKY

- Certifikát o nemennosti parametrov podstatných vlastností stavebného výrobku SK01-ZSV-0342. Týka sa len EI30.
- Aby boli splnené podmienky stavebného zákona pre protipožiarne dvere a / alebo dymotesnosti, je nutné používať samozatvárač.
- Dvere odolné proti požiaru by mali byť vybavené štítovou kľučkou s oceľovým jadrom.
- V prípade použitia iného kovania, ako navrhnutého firmou PORTA, je nutné sa riadiť pokynmi uvedenými v záručnom liste.
- Trieda akustickej izolácie $R_w = 32$ dB (rozsah 32 ÷ 36 dB).
- Rozmer „60“ nie je dostupný pre kolekciu frézované OFFICE. Minimálna šírka krídel s rámcami: rámeček 1 – 444 mm, rámeček 2 – 644 mm, rámeček 3 – 468 mm, rámeček 4 – 744 mm.
- Rozmer „100“ je pre EI 60 nedostupný v štandardnej ponuke – vyžaduje si projekt na mieru (Porta KONTRAKT) 232.
- EI 30 SOFT nie sú dostupné v dvojkrídlovej verzii.

ZA PRÍPLATOK

- dvojkrídlové dvere 71 | 85,20
- intarzie v prírodnej dyhe (na 1 stranu, na dve strany cena x2) 12 | 14,40
- intarzie vo fólii a laminátoch (na 1 stranu, na dve strany cena x2) 12 | 14,40
- regulovaná zárubňa: Prírodná dyha Dub Satin Biely 49 | 58,80
- zárubňa: polyesterová farba – skupina II 7 | 8,40
- zárubňa: polyesterová farba – skupina III 16 | 19,20
- zárubňa: fólia CPL 0,2 mm – SKUPINA II 16 | 19,20
- zárubňa: Prírodná dyha Dub Satin Biely 49 | 58,80
- zárubňa: Prírodná dyha Dub Satin (ostatné farby) 16 | 19,20
- zárubňa: Prírodná dyha Čierna 49 | 58,80
- zárubňa: Prírodná dyha Orech 26 | 31,20
- profil oceľovej zárubne pre PROJEKT BIS 18 | 21,60
- profil oceľovej zárubne pre PROJEKT PREMIUM 29 | 34,80
- profil oceľovej zárubne od 80 do 100 mm bez príplatku
- profil oceľovej zárubne od 101 do 150 mm 27 | 32,40
- profil oceľovej zárubne od 151 do 270 mm 54 | 64,80
- profil oceľovej zárubne od 271 do 390 mm 81 | 97,20
- krídlo: farby Gladstone/Halifax s vodorovnou štruktúrou 42 | 50,40
- krídlo: fólia CPL 0,2 mm i 0,7 mm – skupina II 16 | 19,20
- krídlo: Prírodná dyha Dub Satin Biely 98 | 117,60
- krídlo: Prírodná dyha Dub Satin (ostatné farby) 24 | 28,80
- krídlo: Prírodná dyha Čierna 98 | 117,60
- krídlo: Prírodná dyha Orech 42 | 50,40
- krídlo: model s miešaným uložením dyhy Select 98 | 117,60
- krídlo: model s miešaným uložením dyhy Dub, Jaseň, Orech 98 | 117,60
- tretí pánt k zárubni MDF 49 | 58,80
- panoramatické kukátko 33 | 39,60
- štvrt kruhová krycia lišta (str. 207)
- kľučky s rozetou (str. 202)

TOP
KOLEKCE



Vnútorne technické dvere najvyššej kvality, triedy odolnosti proti oderu a vonkajším vplyvom s použitím špeciálne profilovanej lišty z nehrdzavejúcej ocele a mimoriadne odolného laminátu HPL alebo CPL.

ENDURO, Antracit

V cene kompletu dverí

- krídlo
- zárubňa



ENDURO 3, Antracit



plné



model 1



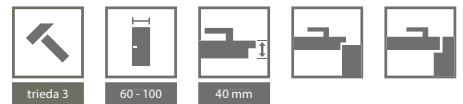
model 2



model 3




model 4



DEKORY

Laminát HPL a CPL 0,7 ★★★★★★



* do vyčerpania zásob

POUŽITIE DVERÍ ENDURO NAPRIKLAD V:

- Laboratória
- Lekárske ambulancie
- Nemocnice



horný panel



dolný panel



dolný ventilačný panel



ventilačná mriežka

CENNÍK NETTO | BRUTTO EUR (pozor na PRÍPLATKY)

MODELY	Fólia HPL / CPL
plné	508 609,60
1, 2, 3	558 669,60
4	676 811,20

ENDURO

TECHNICKÉ INFORMÁCIE

PRÍSLUŠENSTVO

- Tri zosilnené trojprvkové pánty
- Pri kyvných verzii dva („60“), tri („70“, „80“) alebo štyri („90“) pánty
- Tvrdené sklo priehľadné alebo matné (pre model 4 bezpečnostné sklo)
- Zámok dostupný v troch variantoch: s obyčajným kľúčom a kúpeľňovým zámkom, alebo prispôbený pre cylindrickú vložku
- dvere majú výstuž pre samozatvárač

ZÁRUBNE

- Zárubňa kovová rohová o šírke profilu 105mm. Vyrobená z obojstranne pozinkovaného plechu hrúbky 1,2mm. Vybavená tromi zosilnenými trojdielnymi pántami (balenými pri krídle), gumeným tesnením, so šiestimi montážnymi kotvami. Lakovaná bielou základnou práškovou farbou, Popolavá, Hnedá, Krémová, Antracit HPL/CPL str. 226).
- Možnosť objednania zárubne v dvoch verziách:
 - na osadenie na hotovú podlahu – úroveň „0“
 - na zaliatie do podlahy – úroveň „-30“

POZNÁMKY

- Nový montážny systém lišt na hranu bez zásahu do štruktúry fólie.
- Maximálny rozmer krídla vyvažovacieho je „90“.

ZA PRÍPLATOK

- zárubňa: polyesterová farba – skupina II 7 | 8,40
- zárubňa: polyesterová farba – skupina III 16 | 19,20
- mriežka z nerezovej oceli 77 | 92,40
- okovový plech (sada na dve strany) 104 | 124,80
- okovový plech ventilačný (sada na dve strany) 111 | 133,20
- okovový plech horný (sada na dve strany) 104 | 124,80
- profil ocelevej zárubne od 80 do 100 mm bez príplatku
- profil ocelevej zárubne od 106 do 150 mm 18 | 21,60
- profil ocelevej zárubne od 155 do 270 mm 36 | 43,20
- profil ocelevej zárubne od 275 do 390 mm 54 | 64,80
- regulovaný protiplech zámku v ocelevej zárubni 8 | 9,60
- rozmer „100“ 16 | 19,20
- krídlo: laminát HPL, CPL 0,7 mm – skupina II 16 | 19,20
- vyhotovenie v kyvných verzii 250 | 300,00
- príprava pre samozatvárač ocelevej zárubni 13 | 15,60
- kľučky s rozetou (str. 202)



Konštrukcia dverí umožňuje využitie v komerčných priestoroch, napríklad vo wellness či gastronómii.

AQUA 4, Popolavá

V cene kompletu dverí

- krídlo
- zárubňa



AQUA 4, Popolavá



plné



model 1



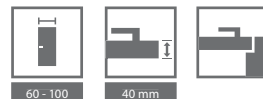
model 2



model 3



model 4




DEKORY

Laminát HPL ★★★★★★



PRÍKLAD VYUŽITIA DVERÍ AQUA:

- Gastronomické prevádzky
- Wellness
- Kozmetické salóny



prierez krídla

CENNÍK NETTO | BRUTTO EUR (pozor na PRÍPLATKY)

MODELY	Fólia HPL
plné	764 916,80
1, 2, 3	854 1 024,80
4	910 1 092,00

AQUA

TECHNICKÉ INFORMÁCIE

PRÍSLUŠENSTVO

- Dva pánty vyrobené z nehrdzavejúcej ocele
- Tvrdené sklo priehľadné alebo matné (pre model 4 bezpečnostné sklo)
- Zámok z nehrdzavejúcej ocele je dostupný v troch variantoch: s obyčajným kľúčom a kúpeľňovým zámkom, alebo prispôbený pre cylindrickú vložku
- Zárubňa

ZÁRUBNE

- Rohová zárubňa veľká so šírkou profilu 105 mm. Je zhotovená z ocelového, obojstranne pozinkovaného plechu s hrúbkou 1,2 mm.
- Je vybavená dvomi pántami, gumovým obvodovým tesnením, šiestimi montážnymi príchytkami. Lakovaná práškovou technológiou do základnej farby (vzorkovník farieb na str. 226).
- Možnosť objednania zárubne v jednej z dvoch verzí:
 - na osadenie na hotovú podlahu – úroveň „0“
 - na zaliatie do podlahy – úroveň „-30“.

POZNÁMKY

- Technické schválenie ITB-KOT-2017/0006 vydanie 1.
- Možnosť inštalovania samozatvárača.

ZA PRÍPLATOK

- mriežka z nerezovej oceli 91 | 109,20
- zárubňa: polyesterová farba – skupina II 7 | 8,40
- zárubňa: polyesterová farba – skupina III 16 | 19,20
- profil ocelevej zárubne od 80 do 100 mm bez príplatku
- profil ocelevej zárubne od 101 do 150 mm 18 | 21,60
- profil ocelevej zárubne od 151 do 270 mm 36 | 43,20
- profil ocelevej zárubne od 271 do 390 mm 54 | 64,80
- rozmer „100“ 16 | 19,20
- príprava pre samozatvárač v ocelevej zárubni 13 | 15,60
- príprava pre samozatvárač v krídle (str. 232)
- kľučky s rozetou (str. 202)



AGAT Ploché, Buk Pieskový s kovovou zárubňou

Odolnosť voči vlámaniu RC 2 (Opal)
Akustická izolácia Rw=32 dB

Viac modelov pozrite str. 126

V cene kompletu dverí

- krídlo
- zárubňa
- kovový prah

■ DVERE OPAL

Bezpečnostné Dvere OPAL triedy RC 2 podľa STN EN 1627:2012 OPAL majú triedu zvukovej izolácie Rw=32 dB (32-36 dB) a bezpečnostnú triedu 2 podľa európskej normy EN – pod podmienkou skompletizovania krídla so špeciálnou kovovou zárubňou Porta, prahom z nehrdzavejúcej ocele a kľučkou so štítom minimálne 2. triedy EN a cylindrické vložky minimálne 4. triedy EN.

■ DVERE AGAT

Zosilnené dvere AGAT majú trojprvkový 2 bodový zámok a triedu akustickej izolácie Rw=32 dB (32–36 dB).



AGAT Ploché, Buk Pieskový s kovovou zárubňou




trojprvkový zámok – AGAT



Tŕne proti vysadeniu krídla – AGAT, OPAL



štvorbodový lištový zámok – OPAL



Regulovateľný protiplech zámku v kovovej zárubni (možnosť výberu)



DEKORY

Portasynchro 3D



Prírodná dyha Select

Prírodná dyha Dub, Jaseň, Orech

Prírodná dyha Dub Satin



Portaperfect 3D

CPL HQ 0,2 mm



CPL HQ 0,7 mm

Gladstone/Halifax



Vzorky farieb pozrite str. 220 – 226.

POZOR! Prírodné dyhy (okrem Prírod. dyhy Jaseň a Orech), je možné vyrobiť vo zvislom alebo vodorovnom usporiadaní štruktúry dreva (pre krídlo).

POZOR! Ku vstupným dverám odporúčame CPL alebo Halifax, obzvlášť pri použití vo verejných budovách.



Pozri si montážne video dverí OPAL

V cene kompletu dverí:
krídlo + zárubňa + kovový prah + kukátko (za príplatok).

ODPORÚČAME!

VĎAKA POUŽITIU KONŠTRUKCIE OBSAHUJÚcej VRSTVU HLINIKOVÉHO PLECHU SME ZÍSKALI VÝNIMOČNÚ ODOLNOSŤ VOČÍ NEGATÍVNYM VPLYVOM NA OPOTREBENIE, AKO SÚ ROZDIELNOSŤ TEPLoty A VLHKOSŤ VZDUCHU.



CENNÍK NETTO | BRUTTO EUR (pozor na PRÍPLATKY)

MODELY	Portasynchro 3D	CPL HQ 0,2 sk. I, Portaperfect 3D	CPL HQ 0,7 sk. I, Gladstone/Halifax (horizontálna štruktúra)	Prírodné Dyhy
AGAT s oceľovou zárubňou	477 572,40	509 610,80	552 662,40	672 806,40
OPAL s oceľovou zárubňou	594 712,80	627 752,40	669 802,80	790 948,00

TECHNICKÉ INFORMÁCIE

KONŠTRUKCIA KRÍDLA

Rám krídla je zhotovený z lepeného ihličnatého dreva. Krídlo je dodatočne zosilnené vnútorným rámom. Opláštenie krídla tvorí vrstva hliníka a drevovláknitá doska. Dostupné krídla sú doplnené hliníkovou intarziou striebornej alebo čiernej farby. Prírodné dyhy v povrchovej úprave matný lak. V prevedení CPL HQ alebo Gladstone sú hrany krídla pokryté ABS páskou.

PRÍSLUŠENSTVO V CENE DVERÍ AGAT

- Jeden alebo dva trojprvkové zámky pod cylindrickú vložku
- Tri pánty
- Tri tŕne proti vysadeniu - NOVINKA
- Prah z nehrdzavejúcej ocele (90 mm)

PRÍSLUŠENSTVO V CENE DVERÍ OPAL

- 4-bodový lištový zámok pre dve cylindrické vložky
- Tri čapové pánty (koková zárubňa), tri trojprvkové pánty (zárubňa MDF)
- Lišta proti vysadeniu (zárubňa MDF)
- Tri tŕne proti vysadeniu
- Oceľová zárubňa z prahom z nehrdzavejúcej ocele (90 mm)
- Zárubňa z MDF z prahu z nehrdzavejúcej ocele (90 mm) - prah je balený oddelene

ZÁRUBNE

- Kovová rohová zárubňa so šírkou profilu 105 mm. Je vyrobená z oceľového, obojstranne pozinkovaného plechu s hrúbkou 1,2 mm (AGAT) alebo 1,5 mm (OPAL).
- Je vybavená tromi čapovými pántami štandard, gumovým obvodovým tesnením a OPAL, navyše, šiestimi montážnymi hmoždinkami
- Zárubňa PROJEKT BIS, PROJEKT Premium 192).
- Doporučená zárubňa MDF.

POZNÁMKY

- Príprava na skrátenie dverí (maximálne o 60 mm).
- Trieda akustickej izolácie $R_w = 32$ dB (rozsah 32 ÷ 36 dB).
- Pri kúpe zárubne MDF treba prikúpiť lišty na potrubie.

- V prípade výberu dverí OPAL so zárubňou MDF je potrebné prah objednať osobitne
- V prípade výberu dverí AGAT alebo OPAL s oceľovou zárubňou je prah súčasťou balenia zárubne.

ZA PRÍPLATOK

- intarzie vo fólii a laminátoch (na 1 stranu, na dve strany cena x2) 12 | 14,40
- intarzie v prírodnej dyhe (na 1 stranu, na dve strany cena x2) 12 | 14,40
- zárubňa: polyesterová farba – skupina II 7 | 8,40
- zárubňa: polyesterová farba – skupina III 16 | 19,20
- profil oceľovej zárubne pre PROJEKT BIS 18 | 21,60
- profil oceľovej zárubne pre PROJEKT PREMIUM 29 | 34,80
- profil oceľovej zárubne od 106 do 150 mm 18 | 21,60
- profil oceľovej zárubne od 151 do 270 mm 36 | 43,20
- profil oceľovej zárubne od 271 do 390 mm 54 | 64,80
- regulovaný protiplech zámku v oceľovej zárubni 8 | 9,60
- rozmer „100“ 16 | 19,20
- krídlo: farby Gladstone/Halifax s vodorovnou štruktúrou 42 | 50,40
- krídlo: Dekory CPL 0,2 mm i 0,7 mm – skupina II 16 | 19,20
- krídlo: Prírodná dyha Dub Satin Biely 98 | 117,60
- krídlo: Prírodná dyha Dub Satin (ostatné farby) 24 | 28,80
- krídlo: Prírodná dyha Čierna 98 | 117,60
- krídlo: Prírodná dyha Orech 42 | 50,40
- krídlo: model s miešaným uložením dyhy Select 98 | 117,60
- krídlo: model s miešaným uložením dyhy Dub, Jaseň, Orech 98 | 117,60
- kukátko 7 | 8,40
- cylindrické vložky 42 | 50,40
- vybavenie zárubne AGAT 6 montážnych hmoždiniek 11 | 13,20
- príprava pre samozatvárač v oceľovej zárubni 13 | 15,60
- **K** príprava pre samozatvárač v krídle (str. 232) (str. 203)
- kľučky s rozetou (str. 203)

EXTREME RC 2

bezpečnostné dvere triedy RC 2, 37 dB

od 686,- | **823,20**

cena kompletu netto | **brutto** (EUR)



Odolnosť voči vlámaniu RC 2
Trieda akustickej izolácie
Rw=37 dB

EXTREME RC 2 Ploché, Dub Milano 1, s oceľovou zárubňou

Viac modelov pozrite str. 126

V cene kompletu dverí

- krídlo
- zárubňa
- kovový prah

Dvere EXTREME RC 2

- Dvere EXTREME RC 2 vybavené dvomi zámkami (trojprvkovými), vložkami tr. B a trými proti vysadeniu dosahujú:
- trieda RC 2 podľa PN EN 1627:2012
- trieda akustickej izolácie Rw=37 dB (37–41 dB)



EXTREME RC 2, Dub Milano 1, s oceľovou zárubňou




dolný zámok - 3 prvkový



horný zámok - 3 prvkový



třne proti vysadeniu



tri trojprvkové pánty



regulovateľný protiplech zámku
v oceľovej zárubni
(možnosť za príplatok)



prah z nehrdzavejúcej ocele (90 mm)

* Detailné výsledky skúšok dostupné v záložke „NA STIAHNUTIE“ na stránke www.porta.com.pl

DEKORY

Prírodná dyha Select ★★★★★
Prírodná dyha Dub, Jaseň, Orech
Prírodná dyha Dub Satin

CPL HQ 0,2 mm ★★★★★

CPL HQ 0,7 mm ★★★★★
Gladstone/Halifax

Vzorky farieb pozrite str. 220 – 226.

POZOR! Prírodné dyhy (okrem Prírod. dyhy Jaseň a Orech), je možné vyrobiť vo zvislom alebo vodorovnom usporiadaní štruktúry dreva (pre krídlo).

POZOR! Ku vstupným dverám odporúčame CPL alebo Halifax, obzvlášť pri použití vo verejných budovách.

ODPORÚČAME!

VĎAKA POUŽITIU KONŠTRUKCIE S VRSTVOU HLINIKOVÉHO PLECHU SME ZÍSKALI JEDINEČNÚ ODOLNOSŤ DVERÍ VOČI NEPRIAZNIVÝM ÚČINKOM ŠPECIFICKÉHO PROSTREDIA, CHARAKTERISTICKÉHO PRE SCHODISKOAKO SÚ, TEPLOTNÉ ROZDIELY A ROZDIELY VO VLHKOSTI VZDUCHU



CENNÍK NETTO | BRUTTO EUR (pozor na PRÍPLATKY)

EXTREME RC 2	CPL HQ 0,2 sk. I	CPL HQ 0,7 sk. I	Gladstone/Halifax (horizontálna štruktúra)	Prírodné Dyhy
	686 823,20	728 873,60	728 873,60	849 1 018,80

TECHNICKÉ INFORMÁCIE

KONŠTRUKCIA KRÍDLA

Výplň krídla tvorí špeciálna 5 vrstvá konštrukcia v ráme z lepeného ihličnatého dreva. Celok je obložený HDF doskou. Dostupné len v polodrážkovej verzii. V prevedení CPL HQ alebo Gladstone/Halifax sú hrany krídla pokryté ABS páskou.

PRÍSLUŠENSTVO

- Dva zámky (rozteč 72 mm)
- Tri trojprvkové pánty striebornej farby
- Štyri trne proti vysadeniu
- Zárubňa
- Prah z nehrdzavejúcej ocele (90 mm)

ZÁRUBNE

- Zárubňa oceľová rohová so šírkou profilu 100 mm vyrobená z obojstranne zinkovaného oceľového plechu hrúbky 1,5 mm.
- Vybavená tromi trojprvkovými pántami, gumeným obvodovým tesnením, ôsmymi montážnymi kotvami.
- Zárubňa PROJEKT BIS

POZNÁMKY

- Norma PN-EN 14351-2:2018-12
- Trieda akustickej izolácie Rw=37 dB (rozsah 37÷41dB).
- **Spodná hrana v prevedení CPL HQ a Gladstone/Halifax je zabezpečená voči vlhkosti technológiou TechnoPORTA AQUA STOP**

ZA PRÍPLATOK

- intarzie vo fólii a laminátoch (na 1 stranu, na dve strany cena x2) 12 | 14,40
- intarzie v prírodnej dyhe (na 1 stranu, na dve strany cena x2) 12 | 14,40
- zárubňa: polyesterová farba – skupina II 7 | 8,40
- zárubňa: polyesterová farba – skupina III 16 | 19,20
- profil oceľovej zárubne pre PROJEKT BIS 18 | 21,60
- profil oceľovej zárubne pre PROJEKT PREMIUM 29 | 34,80
- profil oceľovej zárubne od 106 do 150 mm 18 | 21,60
- profil oceľovej zárubne od 151 do 270 mm 36 | 43,20
- profil oceľovej zárubne od 271 do 390 mm 54 | 64,80
- regulovaný protiplech zámku v oceľovej zárubni 8 | 9,60
- rozmer „100“ 16 | 19,20
- krídlo: farby Gladstone/Halifax s vodorovnou štruktúrou 42 | 50,40
- krídlo: Dekory CPL 0,2 mm i 0,7 mm – skupina II 16 | 19,20
- krídlo: Prírodná dyha Dub Satin Biely 98 | 117,60
- krídlo: Prírodná dyha Dub Satin (ostatné farby) 24 | 28,80
- krídlo: Prírodná dyha Čierna 98 | 117,60
- krídlo: Prírodná dyha Orech 42 | 50,40
- krídlo: model s miešaným uložením dyhy Select 98 | 117,60
- krídlo: model s miešaným uložením dyhy Dub, Jaseň, Orech 98 | 117,60
- kukátko 7 | 8,40
- panoramatické kukátko 33 | 39,60
- kľučky s rozetou (str. 203)

Steel SECURE

Bezpečnostné dvere Trieda RC 2 a RC 3

od 887,- | **1 064,40**

cena kompletu netto | **brutto** (EUR)




Odolnosť voči vlámaniu
RC 2 a RC 3

DVERE Steel SECURE, A.0 s kukátkom, Čierna Štruktúra



POZINKOVANÝ
PLECH

PRODUKT
PORTA STEEL



DVERE Steel SECURE, A.0 s kukátkom, Čierna Štruktúra

V cene kompletu dverí

- Krídlo
- Zárubňa
- Ocelový prah
- Kľučka
- Patentová vložka
- Možnosť za príplatok
- Dodatočný horný zámok

DVERE Steel SECURE

Dvere vybavené lištovým zámkom a vložkami tr. C majú:

- triedu RC 3 podľa PN EN 1627:2012
- triedu akustickej izolácie $R_w=37$ dB (37-41 dB)
- ohňovzdornosť EI 30

SYSTÉM ZABEZPEČENIA OCEĽOVÝCH POVRCHOV



lištový zámok prispôbený na dve patentové vložky



zosilnený trojdielny záves



bezpečnostný trň proti vylomeniu



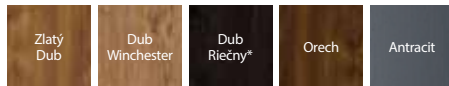


DEKORY

Polyesterová farba Premium ★★★★★☆



Laminovaný Oceľový Plech PVC ★★★★★☆



* do vyčerpania zásob



pružinový samozatvárač



pružinový samozatvárač



hák

CENNÍK NETTO | BRUTTO EUR (pozor na PRÍPLATKY)

MODEL	Polyesterová Farba sk.I	Oceľový plech laminovaný PCV
Steel SECURE	887 1 064,40	936 1 123,20

Steel SECURE

TECHNICKÉ INFORMÁCIE

KONŠTRUKCIA KRÍDLA

Konštrukcia je postavená na dvojrstvových drevených rámoch, ktoré sú umiestnené po celom obvode krídla. Výplň krídla je viacvrstvomá, založená na minerálnej vlne. Krídlo je opláštené oceľovým pozinkovaným plechom 0,6 mm, povrchovo upraveným polyesterovou farbou alebo PVC fóliou.

PRÍSLUŠENSTVO V CENE DVERÍ

- Tri trojdielne pánty
- Lištový zámok WINKHAUS STV
- Štyri bezpečnostné trne proti vylomeniu
- Kľučka SECURE
- Patentová vložka tr. C
- Prah z nerezovej ocele s perforáciou
- Výstuž pre samozatvárač v krídle aj v zárubni

ZÁRUBNE

- Rohová oceľová zárubňa, so šírkou profilu 100. Vyrobená z oceľového obojstranne pozinkovaného plechu hrúbky 1,5 mm

POZNÁMKY

Norma PN-EN 14351-2:2018-12; Norma PN-EN 16034:2014-11.

ZA PRÍPLATOK DVERE TYP III

- pružinový samozatvárač 88 | 105,60
- polyesterová farba – skupina II 16 | 19,20
- prídavný vrchný zámok 29 | 34,80
- vrchná rozeta 19 | 22,80
- cylindrická vložka vrchna 17 | 20,40
- rozmer „100“ 49 | 58,80
- kukátko 7 | 8,40

KWARC RC 2

bezpečnostné dvere triedy RC 2, EI 30, 32 dB

od 631,- | **757,20**

cena komplet netto | **brutto** (EUR)



Odolnosť voči vlámaniu RC 2 (typ III)
Akustická izolácia $R_w=34$ dB*
Požiarna odolnosť EI 30
Dymotesnosť

KWARC INTARZIE 6, Biela s kovovou zárubňou

Viac modelov pozrite str. 126

V cene kompletu dverí

- krídlo
- zárubňa
- kovový prah

DVERE KWARC

Dvere DT-K32 (KWARC Typ III) vybavené lištovým zámkom a bezpečnostnými trňami proti vysadeniu majú:

- bezpečnostnú triedu RC 2 podľa STN EN 1627:2012
- triedu akustickej izolácie vlastností $R_w=32$ dB (32-36 dB)
- požiaru odolnosť EI 30
- Dymotesnosť



KWARC Intarzie 6, Biela, s kovovou zárubňou



štvorbodový lištový zámok prispôsobený pre dve cylindrické vložky
– KWARC III



bezpečnostné trne proti vysadeniu
– KWARC III



zosilnené trojprvkové pánty

* Detailné výsledky skúšok dostupné v záložke „NA STIAHNUTIE“ na stránke www.porta.com.pl



DEKORY

Portasynchro 3D



Prírodná dyha Select



Prírodná dyha Dub, Jaseň, Orech

Prírodná dyha Dub Satin

Portaperfect 3D



CPL HQ 0,2 mm

CPL HQ 0,7 mm



Gladstone/Halifax

POZOR! Prírodné dyhy (okrem Prírodn. dyhy Jaseň a Orech), je možné vyrobiť vo zvislom alebo vodorovnom usporiadaní štruktúry dreva (pre krídlo).

POZOR! Ku vstupným dverám odporúčame CPL alebo Halifax, obzvlášť pri použití vo verejných budovách.

Vzorky farieb pozrite str. 220 – 226.

ODPORÚČAME!

VĎAKA POUŽITIU KONŠTRUKCIE S VRSTVOU HLINIKOVÉHO PLECHU SME ZÍSKALI JEDINEČNÚ ODOLNOSŤ DVERÍ KWARC VOČI NEPRIAZNIVÝM ÚČINKOM ŠPECIFICKÉHO PROSTREDIA, CHARAKTERISTICKÉHO PRE SCHODISKO, AKO SÚ, TEPLOTNÉ ROZDIELY A ROZDIELY VO VLHKOSTI VZDUCHU.



CENNÍK NETTO | BRUTTO EUR (pozor na PRÍPLATKY)

KWARC	Portasynchro 3D	CPL HQ 0,2 sk. I, Portaperfect 3D	CPL HQ 0,7 sk. I Gladstone/Halifax (horizontálna štruktúra)	Prírodné Dyhy
Typ I	631 757,20	664 796,80	706 847,20	827 992,40
Typ II	648 777,60	681 817,20	723 867,60	844 1 012,80
Typ III	766 919,20	799 958,80	841 1 009,20	962 1 154,40

TECHNICKÉ INFORMÁCIE

KONŠTRUKCIA KRÍDLA

Viacvrstváva konštrukcia krídla zaisťuje požiaru odolnosť po dobu 30 minút a zvukovú izoláciu $R_w=34$ dB*. Vďaka vrstve hliníkového plechu v konštrukcii krídla sú dvere extrémne odolné voči nepriaznivým prevádzkovým podmienkam, ktoré panujú na schodisku. V prevedení CPL HQ alebo Gladstone sú hrany krídla pokryté ABS páskou.

PRÍSLUŠENSTVO V CENE DVERÍ

- Zámok s obľízkovou zadlabávacou západkou pripravenou pre cylindrickú vložku (KWARC typ I)
- Dva zadlabávacie zámky s obľízkovou závorou pripravenou pre cylindrickú vložku (KWARC typ II)
- 4-bodový lištový zámok pre dve cylindrické vložky a tri bezpečnostné trne proti vysadeniu (KWARC typ III)
- Tri zosilnené trojprvkové pánty striebornej farby
- Protipožiarné tesnenie, ktoré vplyvom vysokej teploty zväčší svoj objem v drážke krídla
- Zárubňa je vybavená štandardným prahom z nehrdzavejúcej ocele (90 mm)

ZÁRUBNE

- Kovová rohová zárubňa so šírkou profilu 100 mm. Zhotovená z ocele, obojstranne pozinkovaného plechu s hrúbkou 1,5 mm. Je vybavená protipožiarnym tesnením, tromi čapovými pántami štandard, kovovým prahom z nehrdzavejúcej ocele vo verzii štandard (90 mm), zosilnením pod samozatvárač. KWARC I má protiplech k jednému zámku, KWARC II – k dvom zámkom, KWARC III – k lištovému zámku a ďalej šesť montážnych zápustiek a otvory na bezpečnostné trne proti vysadeniu.
- Zárubňa PROJEKT BIS (str. 192).
- Zárubňa PROJEKT Premium dostupná s dokumentáciou na kontraktovom oddelení

POZNÁMKY

- Certifikát 2. trieda odolnosti voči vlámaniu, 00504/2018.
- Certifikát o nemennosti parametrov podstatných vlastností stavebného výrobku SK01-ZSV-0342
- Príprava na skrátenie dverí (maximálne o 60 mm).
- Aby boli splnené podmienky stavebného zákona pre protipožiarné dvere a / alebo dymotesnosti, je nutné používať samozatvárač.
- V prípade použitia iného kovania, ako navrhnutého firmou PORTA, je nutné sa riadiť pokynmi uvedenými v záručnom liste.
- Dvere odolné proti požiaru by mali byť vybavené štítovou kľučkou s oceľovým jadrom.
- Trieda akustickej izolácie $R_w = 32$ dB (rozsah 32 ÷ 36 dB)

ZA PRÍPLATOK

- intarzie vo fólii a laminátoch (na 1 stranu, na dve strany cena x2) 12 | 14,40
- intarzie v prírodnej dyhe (na 1 stranu, na dve strany cena x2) 12 | 14,40
- zárubňa: polyesterová farba – skupina II 7 | 8,40
- zárubňa: polyesterová farba – skupina III 16 | 19,20
- profil ocelevej zárubne pre PROJEKT BIS 18 | 21,60
- profil ocelevej zárubne pre PROJEKT PREMIUM 29 | 34,80
- profil ocelevej zárubne od 101 do 150 mm 27 | 32,40
- profil ocelevej zárubne od 151 do 270 mm 54 | 64,80
- profil ocelevej zárubne od 271 do 390 mm 81 | 97,20
- rozmer „100“ 16 | 19,20
- krídlo: farby Gladstone/Halifax s vodorovnou štruktúrou 42 | 50,40
- krídlo: Dekory CPL 0,2 mm i 0,7 mm – skupina II 16 | 19,20
- krídlo: Prírodná dyha Dub Satin Biely 98 | 117,60
- krídlo: Prírodná dyha Dub Satin (ostatné farby) 24 | 28,80
- krídlo: Prírodná dyha Čierna 98 | 117,60
- krídlo: Prírodná dyha Orech 42 | 50,40
- krídlo: model s miešaným uložením dyhy Select 98 | 117,60
- krídlo: model s miešaným uložením dyhy Dub, Jaseň, Orech 98 | 117,60
- kukátko 7 | 8,40
- kľučky s rozetou (str. 203)

EXTREME RC 3

bezpečnostné dvere triedy RC 3, EI 30, 37 dB

od 813,- | **975,60**

cena kompletu netto | brutto (EUR)

TOP
KOLEKČIE



Odolnosť voči vlámaniu RC 3
Trieda akustickej izolácie
Rw=37 dB
Požiarna odolnosť EI 30
Dymotesnosť

EXTREME RC 3, Dub Pieskový, so zosilnenou zárubňou PS

Viac modelov pozrite str. 126



EXTREME RC 3, Dub Pieskový, so zosilnenou zárubňou PS

V cene kompletu dverí

- krídlo
- zárubňa
- kovový prah
- kľučka s hornou rozetou
- dve patentové vložky

DVERE EXTREME

sú vyrábané v dvoch typoch:

Typ I

- trieda RC3 podľa PN EN 1627-2012
- trieda akustickej izolácie Rw=37 dB (37-41 dB)*
- Dymotesnosť

Typ II

- všetky vlastnosti typu I
- požiarna odolnosť EI 30



2 háky proti vysadeniu



Winkhaus viacbodový hákovo-zásuvkový



NOVINKA

Pružinový samozatvárač s ocelovou zárubňou



4 bezpečnostné trne proti vysadeniu protipožiariene tesnenie (Typ II)



zárubňa Porta SYSTEM



NOVINKA

Pružinový samozatvárač s ocelovou zárubňou

* Detailné výsledky skúšok dostupné v záložke „NA STIAHNUTIE“ na stránke www.porta.com.pl

DEKORY

Prírodná dyha Select ★★★★★
Prírodná dyha Dub, Jaseň, Orech
Prírodná dyha Dub Satin

CPL HQ 0,2 mm ★★★★★

CPL HQ 0,7 mm ★★★★★
Gladstone/Halifax

Vzorky farieb pozrite str. 220 – 226.

ODPORUČAME!

VĎAKA POUŽITIU KONŠTRUKCIE S VRSTVOUHLINIKOVÉHO PLECHU SME ZÍSKALI JEDINEČNÚ ODOLNOSŤ DVERÍ EXTREME RC 3 VOČI NEPRIAZNIVÝM ÚČINKOM ŠPECIFICKÉHO PROSTREDIA, CHARAKTERISTICKÉHO PRE SCHODISKO, AKO SÚ, TEPLOTNÉ ROZDIELY A ROZDIELY VO VLHKOSTI VZDUCHU



Dvere s regulovanou zárubňou Porta SYSTEM zosilenu

EXTREME RC 3 Typ I	CPL HQ 0,2 sk. I	CPL HQ 0,7 sk. I	Gladstone/ Halifax (horizontálna štruktúra)	Prírodné Dyhy
C-D	1106 1 327,20	1148 1 377,60	1168 1 401,60	1373 1 647,60
E-G	1129 1 354,80	1171 1 405,20	1191 1 429,20	1396 1 675,20
H-K	1152 1 382,40	1194 1 432,80	1214 1 456,80	1419 1 702,80

CENNÍK NETTO | BRUTTO EUR (pozor na PRÍPLATKY)

Dvere s oceľovou zárubňou

	CPL HQ 0,2 sk. I	CPL HQ 0,7 sk. I	Gladstone/ Halifax (horizontálna štruktúra)	Prírodné Dyhy
EXTREME RC 3				
Typ I	813 975,60	855 1 026,00	855 1 026,00	976 1 171,20
Typ II	876 1 051,20	918 1 101,60	918 1 101,60	1039 1 246,80

Dvere s regulovanou zárubňou Porta SYSTEM zosilenu

EXTREME RC 3 Typ II	CPL HQ 0,2 sk. I	CPL HQ 0,7 sk. I	Gladstone/ Halifax (horizontálna štruktúra)	Prírodné Dyhy
C-D	1169 1 402,80	1212 1 454,40	1231 1 477,20	1437 1 724,40
E-G	1192 1 430,40	1235 1 482,00	1254 1 504,80	1460 1 752,00
H-K	1215 1 458,00	1257 1 508,40	1277 1 532,40	1482 1 778,40

EXTREME RC 3

TECHNICKÉ INFORMÁCIE

KONŠTRUKCIA KRÍDLA

Výplňou krídla je špeciálna 5-vrstvová konštrukcia v ráme z preglejky ihličnatého dreva. Krídlo je opláštené špeciálnou doskou s dvomi vrstvami hliníkového plechu a HDF doskou. K dispozícii vo falcovej verzii. V prevedení CPL HQ alebo Gladstone sú hrany krídla pokryté ABS páskou.

PRÍSLUŠENSTVO V CENE KRÍDLA

- Hákový zámok s upínacím mechanizmom Winkhaus STV s dodatočným horným zámkom
- Vložka proti vlámaniu
- Kľučka s bezpečnostným kovaním SAFE
- Horná rozeta (SAFE)
- Tri zosilnené trojprvkové pánty (kovová zárubňa), alebo dva objektové pánty (zosilnená zárubňa Porta System) v striebornej farbe
- Štyri bezpečnostné trne proti vysadeniu
- Navyše: typ II – protipožiarne tesnenie, ktoré vplyvom vysokej teploty zväčší svoj objem na okrajoch krídla (s výnimkou spodnej hrany)
- Zárubňa je vybavená kovovým prahom z nehrdzavejúcej ocele so šírkou 100 mm, a tiež spevnením pre samozatvárač

ZÁRUBNE

- Kovová rohová zárubňa so šírkou profilu 105 mm. Zhotovená z oceľového, obojstranne pozinkovaného plechu s hrúbkou 1,5 mm. Je vybavená protipožiarneho tesnením, ôsmimi montážnymi kotvami, zosilnením pod samozatvárač a kovovým prahom z nehrdzavejúcej ocele v širšej verzii (120 mm). Vybavená prahom z nehrdzavejúcej ocele (100mm)
- Zárubňa PROJEKT BIS
- Zárubňa PROJEKT Premium dostupná s dokumentáciou na kontraktovom oddelení.

POZNÁMKY

- Certifikát požiarnej odolnosti SK-01-ZSV-0343.
- Aby boli splnené podmienky stavebného zákona pre protipožiarne dvere alebo dymotesnosti, je nutné používať samozatvárač.
- Dvere odolné proti požiaru by mali byť vybavené štítovou kľučkou s oceľovým jadrom
- V prípade použitia iného kovania, ako navrhnutého firmou PORTA, je nutná riadit pokynmi uvedenými v záručnom liste.
- Pevná retiazka je dostupná len s kovovou zárubňou v prípade objednávky bez horného zámku (dvere otvárané do vonútra)

- Protipožiarne dvere - intarzie sú dostupné len pre obe strany krídla
- Spodná hrana v prevedení CPL HQ a Gladstone/Halifax je zabezpečená voči vlhkosti technológiou TechnoPORTA AQUA STOP**

ZA PRÍPLATOK

- pružinový samozatvárač 88 | 105,60
- prídavný vrchný zámok 29 | 34,80
- vrchná rozeta 24 | 28,80
- vrchná cylindrická vložka 27 | 32,40
- intarzie vo fólii a laminátoch (na 1 stranu, na dve strany cena x2) 12 | 14,40
- intarzie v prírodnej dyhe (na 1 stranu, na dve strany cena x2) 12 | 14,40
- zárubňa: polyesterová farba – skupina II 7 | 8,40
- zárubňa: polyesterová farba – skupina III 16 | 19,20
- zárubňa: fólia CPL 0,2 mm – SKUPINA II 16 | 19,20
- zárubňa: zárubňa: Prírodná dyha Dub Satin Biely 49 | 58,80
- zárubňa: Prírodná dyha Dub Satin (ostatné farby) 24 | 28,80
- zárubňa: Prírodná dyha Čierna 49 | 58,80
- zárubňa: Prírodná dyha Orech 26 | 31,20
- profil ocelevej zárubne pre PROJEKT BIS 18 | 21,60
- profil ocelevej zárubne pre PROJEKT PREMIUM 29 | 34,80
- profil ocelevej zárubne od 101 do 150 mm 27 | 32,40
- profil ocelevej zárubne od 151 do 270 mm 54 | 64,80
- profil ocelevej zárubne od 271 do 390 mm 81 | 97,20
- rozmer, 100" 16 | 19,20
- krídlo: farby Gladstone/Halifax s vodorovnou štruktúrou 42 | 50,40
- krídlo: Dekory CPL 0,2 mm i 0,7 mm – skupina II 16 | 19,20
- krídlo: Prírodná dyha Dub Satin Biely 98 | 117,60
- krídlo: Prírodná dyha Dub Satin (ostatné farby) 24 | 28,80
- krídlo: Prírodná dyha Čierna 98 | 117,60
- krídlo: Prírodná dyha Orech 42 | 50,40
- krídlo: model s miešaným uložením dyhy Select 98 | 117,60
- krídlo: model s miešaným uložením dyhy Dub, Jaseň, Orech 98 | 117,60
- kukátko 7 | 8,40
- panoramatické kukátko 33 | 39,60
- kľučky s rozetou SAFE (str. 203)

EXTREME RC 4

Odolnosť voči vlámaniu RC 4, EI 30, 37 dB

od 1085,- | **1 302,00**

cena kompletu netto | **brutto** (PLN)



EXTREME RC 4, Antracit

Odolnosť voči vlámaniu RC 4
 Trieda akustickej izolácie $R_w=37\text{dB}$
 Požiarna odolnosť EI 30
 Dymotesnosť

V cene kompletu dverí

- krídlo
 - zárubňa
 - kovový prah
 - kľučka s hornou rozetou
 - dve patentové vložky
- Možnosť za príplatok**
- Dodatočný horný zámok

DVERE EXTREME RC4

sú vyrábané v dvoch typoch:

Typ I

- trieda RC4 wg PN EN 1627-2012
- trieda akustickej izolácie $R_w=37\text{ dB}$ (37–41 dB)*
- dymotesnosť

Typ II

- všetky vlastnosti typu I
- požiarna odolnosť EI 30



EXTREME RC 4, Antracit



odporúčaná kľučka a lištový zámok



háky proti vylomeniu



zosilnené objektové pánty



pohyblivé protiplechy hákov zámku



prah z nehrdzavejúcej ocele (120 mm)

DEKORY

Prírodná dyha Select ★★★★★
Prírodná dyha Dub, Jaseň, Orech
Prírodná dyha Dub Satin

CPL HQ 0,2 mm ★★★★★

CPL HQ 0,7 mm ★★★★★
Gladstone/Halifax

Vzorky farieb pozrite str. 220 – 226.

POZOR! Prírodné dyhy (okrem Prírod. dyhy Jaseň a Orech), je možné vyrobiť vo zvislom alebo vodorovnom usporiadaní štruktúry dreva (pre krídlo).

POZOR! Ku vstupným dverám odporúčame CPL alebo Halifax, obzvlášť pri použití vo verejných budovách.

CENNIK NETTO | BRUTTO PLN (zvróć uwagę na DOPŁATY)

MODELE	CPL HQ 0,2 gr. I	CPL HQ 0,7 gr. I	Gladstone/Halifax (ukł. poziomy)	Okleiny Naturalne
Typ I	1085 1 302,00	1127 1 352,40	1127 1 352,40	1241 1 489,20
Typ II	1148 1 377,60	1191 1 429,20	1191 1 429,20	1305 1 566,00

TECHNICKÉ INFORMÁCIE

KONŠTRUKCIA KRÍDLA

Rama wykonana z klejonejki drewna iglastego i sklejki. Wypełnienie 5 warstwowe wzmocnione prętami stalowymi. Całość obłożona płytą HDF z blacha aluminiową.

PRÍSLUŠENSTVO V CENE KRÍDLA

- zamek listwowy, hakowy firmy FUHR
- zawiasy obiektywne
- 5 szt. bolców antywyważeniowych
- wkładka patentowa
- dedykowana klamka
- dodatkowo typ II – uszczelka pęczniująca pod wpływem wysokiej temperatury w skrzydle drzwiowym

ZÁRUBNE

Ościeżnica stalowa kątowna wykonana z blachy stalowej obustronnie ocynkowanej grubości 1,5 mm wyposażona w uszczelkę samogasnącą, osiem dybli montażowych, zaczepy ruchome haków zamka oraz w próg ze stali nierdzewnej.

POZNÁMKY

- Norma wyrobu PN EN 14351-2:2018-12 oraz PN EN 16034:2014-11
- W celu spełnienia warunków prawa budowlanego drzwi z odpornością ogniową i/lub dymoszczelnością należy wyposażyć w samozamykacz lub urządzenie domykające
- Skrzydło i ościeżnica przygotowane pod montaż samozamykacza
- W przypadku zastosowania innych okuć niż proponowanych przez PORTA należy kierować się wytycznymi w karcie gwarancyjnej

ZA PRÍPLATOK

- pružinový samozatvárač 88 | 105,60
- prídavný vrchný zámok 29 | 34,80
- vrchná rozeta 39 | 46,80
- vrchná cylindrická vložka 26 | 31,20
- intarzie vo fólii a laminátoch (na 1 stranu, na dve strany cena x2) 12 | 14,40
- intarzie v prírodnej dyhe (na 1 stranu, na dve strany cena x2) 25 | 30,00
- zárubňa: polyesterová farba – skupina II 7 | 8,40
- zárubňa: polyesterová farba – skupina III 16 | 19,20
- profi I ocelevej zárubne pre PROJEKT BIS 18 | 21,60
- profi I ocelevej zárubne pre PROJEKT PREMIUM 29 | 34,80
- profi I ocelevej zárubne od 101 do 150 mm 27 | 32,40
- profi I ocelevej zárubne od 151 do 270 mm 54 | 64,80
- profi I ocelevej zárubne od 271 do 390 mm 81 | 97,20
- rozmer „100” 16 | 19,20
- krídlo: farby Gladstone/Halifax s vodorovnou štruktúrou 42 | 50,40
- krídlo: Dekory CPL 0,2 mm i 0,7 mm – skupina II 16 | 19,20
- krídlo: Prírodná dyha Dub Satin Biely 98 | 117,60
- krídlo: Prírodná dyha Dub Satin (ostatné farby) 24 | 28,80
- krídlo: Prírodná dyha Čierna 98 | 117,60
- krídlo: Prírodná dyha Orech 42 | 50,40
- krídlo: model s miešaným uložením dyhy Select 98 | 117,60
- krídlo: model s miešaným uložením dyhy Dub, Jaseň, Orech 98 | 117,60
- kukátko 7 | 8,40
- panoramatické kukátko 33 | 39,60

GRANIT trieda C

GRANIT bezpečnostné dvere triedy C, EI 30, 32 dB

od 913,- | 1 117,20

cena kompletu netto | brutto (EUR)



Bezpečnosť trieda C a RC3
Trieda akustickej izolácie
Rw=32 dB
Požiarna odolnosť EI 30

GRANIT Trieda C, Orech Naturálny, so zárubňou a príloškou PROJEKT BIS

Viac modelov pozrite str. 126



GRANIT plné, Orech prírodný, s kovovou zárubňou

V cene kompletu dverí

- krídlo
- zárubňa
- kovový prah
- kľučka s s horným kovaním
- dve patentové vložky

DVERE GRANIT tr. C



sú vyrábané v dvoch typoch:

Typ I


- bezpečnostná trieda C
- trieda RC 3 podľa STN 1627-2012
- trieda akustickej izolácie Rw=32 dB (32-36 dB)
- dymotesnosť

Typ II


- všetky vlastnosti typu I
- protipožiarna odolnosť EI 30



štvorbodový lištový zámok prispôsobený pre dve cylindrické vložky



bezpečnostné trne proti vysadeniu



zosilnené trojprvkové pánty

* Detailné výsledky skúšok dostupné v záložke „NA STIAHNUTIE“ na stránke www.porta.com.pl

DEKORY

Prírodná dyha Select ★★★★★
Prírodná dyha Dub, Jaseň, Orech
Prírodná dyha Dub Satin

CPL HQ 0,2 mm ★★★★★

CPL HQ 0,7 mm ★★★★★

Vzorky farieb pozrite str. 220 – 226.

POZOR! Prírodné dyhy (okrem Prírod. dyhy Jaseň a Orech), je možné vyrobiť vo zvislom alebo vodorovnom usporiadaní štruktúry dreva (pre krídlo).

POZOR! Ku vstupným dverám odporúčame CPL alebo Halifax, obzvlášť pri použití vo verejných budovách.



Pozri si montážne video dverí GRANIT na hmoždinkách
www.porta.com.pl/dm/montazgranitnadyble.wmv

ODPORÚČAME!

VĎAKA POUŽITIU KONŠTRUKCIE S VRSTVOUHLINIKOVÉHO PLECHU SME ZÍSKALI JEDINEČNÚODOLNOSŤ DVERÍ GRANIT TRIEDY C VOČINEPRIAZNIVÝM ÚČINKOM ŠPECIFICKÉHO PROSTREDIA, CHARAKTERISTICKÉHO PRE SCHODISKO, AKO SÚ, TEPLTNÉ ROZDIELY A ROZDIELY VO VLHKOSTI VZDUCHU.



CENNÍK NETTO | BRUTTO EUR (pozor na PRÍPLATKY)

GRANIT trieda C	CPL HQ 0,2 sk. I	CPL HQ 0,7 sk. I	Prírodné Dyhy
Typ I	931 1 117,20	973 1 167,60	1094 1 312,80
Typ II	1039 1 246,80	1082 1 298,40	1202 1 442,40

TECHNICKÉ INFORMÁCIE

KONŠTRUKCIA KRÍDLA

Rám krídla je zhotovený z lepeného ihličnatého dreva. Krídlo je opláštené špeciálnou doskou s dvomi vrstvami hliníkového plechu a HDF doskou. Dostupné krídla sú doplnené hliníkovou intarziou striebornej alebo čiernej farby. Prírodné dyhy natreté polomatným lakom. Ide o riešenie pre najnáročnejších klientov, pre ktorých je najdôležitejšia bezpečnosť opierajúca sa o materiály a prevedenie v najvyššej kvalite. V prevedení CPL HQ alebo Gladstone sú hrany krídla pokryté ABS páskou.

PRÍSLUŠENSTVO V CENE DVERÍ

- Viacčapový lištový záмок triedy 4
- Dve bezpečnostné vložky triedy 5
- Kľučka s bezpečnostným kovaním GRANIT alebo GRANIT PLUS (za príplatok)
- Horné kovanie
- Tri objektové pánty striebornej farby
- Štyri bezpečnostné trne proti vysadeniu
- Príprava na skrátenie dverí maximálne 60 mm (týka sa Granit TYP I)
- Navyše: typ II – protipožiarne tesnenie, ktoré vplyvom vysokej teploty zväčší svoj objem na okrajoch krídla
- Zárubňa je vybavená kovovým prahom z nehrdzavejúcej ocele so šírkou 100 mm, a tiež zosilnenie pre samozatvárač

ZÁRUBNE

- Kovová rohová zárubňa so šírkou profilu 105 mm. Zhotovená z oceľového, obojstranne pozinkovaného plechu s hrúbkou 1,5 mm. Je vybavená protipožiarnym tesnením, ôsmimi montážnymi kotvami, zosilnením pre samozatvárač a kovovým prahom z nehrdzavejúcej ocele v širšej verzii (120 mm)
- Zárubňa PROJEKT BIS (str. 192).
- Zárubňa PROJEKT Premium (str. 192).

POZNÁMKY

- Certifikát o nemennosti parametrov podstaných vlastností stavebného výrobku SK01-ZSV-0342
- Certifikát 3. trieda odolnosti voči vlámaniu, 00503/2018, Aby boli splnené podmienky stavebného zákona pre protipožiarne dvere a / alebo dymotesnosť, je nutné používať samozatvárač.

- Dvere odolné proti požiaru by mali byť vybavené štítovou kľučkou s oceľovým jadrom.
- V prípade použitia iného kovania, ako navrhnutého firmou PORTA, je nutné sa riadiť pokynmi uvedenými v záručnom liste.
- Trieda akustickej izolácie $R_w = 32$ dB (rozsah $32 \div 36$ dB).
- Spodná hrana v prevedení CPL HQ a Gladstone/Halifax je zabezpečená voči vlhkosti technológiou TechnoPORTA AQUA STOP

ZA PRÍPLATOK

- intarzie vo fólii a laminátoch (na 1 stranu, na dve strany cena x2) 12 | 14,40
- intarzie v prírodnej dyhe (na 1 stranu, na dve strany cena x2) 12 | 14,40
- zárubňa: polyesterová farba – skupina II 7 | 8,40
- zárubňa: polyesterová farba – skupina III 16 | 19,20
- profil oceľovej zárubne pre PROJEKT BIS 16 | 19,20
- profil oceľovej zárubne pre PROJEKT PREMIUM 26 | 31,20
- profil oceľovej zárubne od 101 do 150 mm 24 | 28,80
- profil oceľovej zárubne od 151 do 270 mm 49 | 58,80
- profil oceľovej zárubne od 271 do 390 mm 74 | 88,80
- regulovaný protiplech (Typ I) 8 | 9,60
- rozmer „100“ 16 | 19,20
- krídlo: Dekory CPL 0,2 mm a 0,7 mm – skupina II 16 | 19,20
- krídlo: Prírodná dyha Dub Satin Biely 98 | 117,60
- krídlo: Prírodná dyha Dub Satin (ostatné farby) 24 | 28,80
- krídlo: Prírodná dyha Čierna 98 | 117,60
- krídlo: Prírodná dyha Orech 42 | 50,40
- krídlo: model s miešaným uložením dyhy Select 98 | 117,60
- krídlo: model s miešaným uložením dyhy Dub, Jaseň, Orech 98 | 117,60
- kukátko 7 | 8,40
- panoramatické kukátko 33 | 39,60
- kľučky s rozetou GRANIT PLUS (str. 203)

Steel SAFE, ENERGY PROTECT

Bezpečnostné zámky triedy 3 alebo 4, bezpečnostné presklenie triedy P4

od 718,- | **861,60**

cena dverí netto | **brutto** (EUR)



Steel SAFE C.1, Antracit

Odolnosť voči vlámaniu RC2/RC3*
Tepelná priepustnosť Ud=1.1÷1.7*

Ud=1,1*
W/m²K
SÚČINITEĽ
PRESTUPU
TEPLA

V cene kompletu dverí

- krídlo
- zárubňa
- prah
- kľúčka
- cylindrická vložka

SYSTÉM ZABEZPEČENIA
OCEĽOVÝCH POVRCHOV



P
POZINKOVANÝ
PLECH
PRODUKT
PORTA STEEL



Steel ENERGY PROTECT C.1, Dub Winchester



model A.0



model B.1



model C.1



model D.1

* Týka sa plných dverí. * Detailné výsledky skúšok dostupné v záložke „NA STIAHNUTIE“ na stránke www.porta.com.pl



CENNÍK NETTO | BRUTTO EUR (pozor na PRÍPLATKY)

DEKORY

Polyesterová farba Premium ★★★★★☆

Bielá MAT	Antracit štruktúra
Cierna štruktúra	

Laminovaný Ocelový Plech PVC ★★★★★☆

Zlatý Dub	Dub Winchester	Dub Riečny*	Orech	Antracit
-----------	----------------	-------------	-------	----------

* do včierpania zásob

Steel SAFE typ II

	Polyesterová Farba sk.I	Ocelový plech laminovaný PCV
A.0	718 861,60	807 968,40
B.1, C.1, D.1	1126 1 351,20	1216 1 459,20

Steel SAFE typ II s Thermo

	Polyesterová Farba sk.I	Ocelový plech laminovaný PCV
A.0	951 1 141,20	1040 1 248,00
B.1, C.1, D.1	1359 1 630,80	1449 1 738,80

Steel SAFE typ III

	Polyesterová Farba sk.I	Ocelový plech laminovaný PCV
A.0	880 1 056,00	970 1 164,00
B.1, C.1, D.1	1289 1 546,80	1378 1 653,60

Steel SAFE typ III s Thermo

	Polyesterová Farba sk.I	Ocelový plech laminovaný PCV
A.0	1113 1 335,60	1203 1 443,60
B.1, C.1, D.1	1522 1 826,40	1611 1 933,20

ENERGY PROTECT


	Polyesterová Farba sk.I	Ocelový plech laminovaný PCV
A.0	1194 1 432,80	1284 1 540,80
B.1, C.1, D.1	1602 1 922,40	1692 2 030,40



Ocelová zárubňa Thermo



Hák - Horná / dolná závera



Lištový zámok




4 bezpečnostné trne proti vysadeniu



3 trojprvkové pánty



Výplň - expandovaný polystyrén



Presklenie - trojskelná sada trieda P4



Teplý prah so zvýšenou podporou tepelnej priepustnosti

Steel SAFE ENERGY PROTECT

TECHNICKÉ INFORMÁCIE

ZÁKLADNÉ INFORMÁCIE

Dvere SAFE (hrúbka krídla 54 mm)

- Bezpečnosť RC2 alebo RC3 (týka sa plochých krídel)
- Dva nezávislé zámky LOB alebo hákový zámok Winkhaus STV
- Zárubňa Rohová veľká alebo Thermo
- Prah z nerezovej ocele s perforáciou alebo teplý prah
- Tri trojprvkové pánty
- Štyri bezpečnostné trne proti vysadeniu
- Kľučka OPAL alebo SAFE
- Cylindrické vložky LOB alebo WILKA
- Regulovaný protiplech zámku

ZA PRÍPLATOK DVERE SAFE TYP II, III, ENERGY PROTECT

• dva zámky LOB, tr. B - náhrada za základnú sadu tr. A (SAFE TYP II)	32 38,40
• pat. vložka spodná WILKA, tr. B - náhrada za základnú sadu tr. A (SAFE TYP III)	21 25,20
• pat. vložka horná WILKA, tr. A (SAFE TYP III)	21 25,20
• pat. vložka spodná WILKA, tr. B - náhrada za základnú sadu tr. A (ENERGY PROTECT)	22 26,40
• Polyesterová farba - SKUPINA II	16 19,20
• odkvap vo farbe krídla	8 9,60
• obojstranný spodný panel vyrobený z nehrdzavejúcej ocele	91 109,20
• rozmer „100“	49 58,80
• kukátko	7 8,40

- vyplnenie minerálna vlna 30 | 36,00
- zosilnenie pre samozatvárač v krídle 8 | 9,60
- zosilnenie pre samozatvárač v zárubni 13 | 15,60
- spodná ochrana po samoskrátení 23 | 27,60
- Úchyt okrúhla alebo obdĺžnikový (str. 204)

ZÁKLADNÉ INFORMÁCIE

- **Dvere ENERGY PROTECT** (hrúbka krídla 56 mm)
- Bezpečnosť RC3 (týka sa plochých krídel)
- Hákový zámok Winkhaus STV
- Drevená zárubňa
- Teplý prah Porta ThermControl
- Tri pánty 3D vo farbe strieborná
- Štyri bezpečnostné trne proti vysadeniu
- Kľučka SAFE
- Cylindrická vložka WILKA
- Regulovaný protiplech zámku

ZA PRÍPLATOK DVERE SAFE TYP III a ENERGY PROTECT

• Polyesterová farba - SKUPINA II	16 19,20
• dodatočný horný zámok	29 34,80
• horné kovanie tr. C	24 28,80
• patentová vložka horná WILKA, tr. B	25 30,00



Univerzálne dvere do technických a hospodárskych miestností a pivníc



Univerzálne dvere technické, popolavá

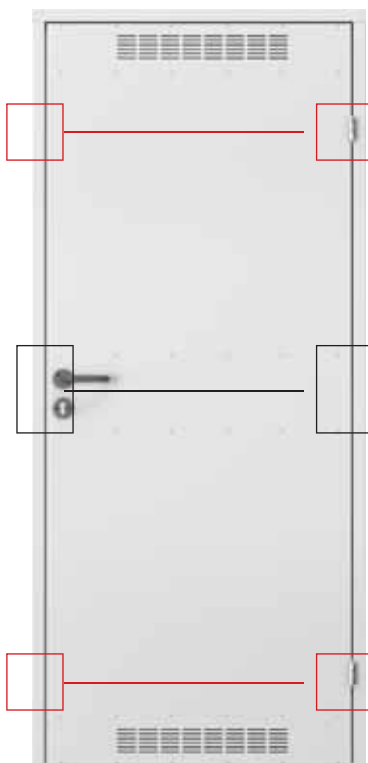
Pozinkované pevné univerzálne dvere sa dokonale osvedčujú v hospodárskych, priemyselných priestoroch, tiež, v podkrovi či v pivniciach.

pravé či ľavé?
univerzálne!

POZINKOVANÝ
PLECHPRODUKT
PORTA STEEL

Komplet obsahuje

- krídlo
- zárubňa
- kľučka
- zámok

Priemyselný vzor
W.121254

predná strana krídla



zadná strana krídla

■ SYSTÉM ZABEZPEČENIA OCEĽOVÝCH POVRCHOV



DEKORY

Pozinkovaný Plech ★★★★★☆



**4 PREDNOSTI V 1
POZRITE VIAC**

www.porta.com.pl/dm/universalne_montaz.wmv

Polyesterová farba Premium ★★★★★☆

SKUPINA I	Bielá MAT	Popolavá MAT	Antracit štruktúra
	SKUPINA II	Čierna štruktúra	
		SKUPINA III	Bielá



klúčka



ventilačná mriežka

CENNÍK NETTO | BRUTTO EUR (pozor na PRÍPLATKY)

MODEL	Pozinkovaný plech	Polyesterová farba sk. I
plné	210 252,00	236 283,20
model 2 (s ventiláciou)	215 258,00	240 288,00

TECHNICKÉ INFORMÁCIE

PRÍSLUŠENSTVO V CENE KRÍDLA

- Krídlo (lakovaný plech, pozinkované)
- Ventilačná mriežka (možnosť výberu)
- Dva čapové pánty štandard
- Zámok pre patentovú vložku
- Ekonomická, plastová kľučka s okrúhlym kovaním a rozetou
- Kovová rohová zárubňa

ZÁRUBŇA

- Kovová rohová zárubňa so šírkou profilu 48 mm je zhotovená z oceleového, obojstranne žiarovo pozinkovaného plechu s hrúbkou 0,8 mm.

POZNÁMKY

- Vďaka symetrickej konštrukcii dverí a univerzálnemu kovaníu (zámok, pánty) je ich možné osadiť ako ľavé tak aj pravé.
- **Kovová pozinkovaná doska zosilnená na troch úrovniach.**

ZA PRÍPLATOK

- polyesterová farba – skupina II 16 | 19,20
- polyesterová farba – skupina III 26 | 31,20

Univerzálne dvere do tech. a hosp. miestností a pivníc

Steel BASIC, Steel BASIC PLUS

od 164,- | **196,80**
cena kompletu netto | **brutto** (EUR)



Steel BASIC, Poplavá

Ekonomické riešenie pri zachovaní vysokých prevádzkových parametrov. Konštrukcia z pozinkovanej ocele zaručuje pevnosť a spoľahlivosť.



POZINKOVANÝ
PLECH

PRODUKT
PORTA STEEL

V cene kompletu interiérových dverí Steel BASIC je zahrnuté

- krídlo
- zárubňa
- kľučka
- konštrukcia z pozinkovaného plechu

V cene kompletu interiérových dverí Steel BASIC PLUS je zahrnuté

- krídlo
- zárubňa
- prah
- kľučka
- konštrukcia z pozinkovaného plechu



zámok a kľučka



ventilačná mriežka



prah maľovaný práškovo (Steel BASIC PLUS)



odkvap (Steel BASIC PLUS)

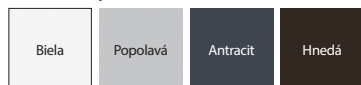
Steel BASIC PLUS, Pozinkovaný Plech, Poplavá

DEKORY

Pozinkovaný Plech ★★★★★☆



Poťahovaný Plech ★★★★★☆



výplň „voština“



výplň polystyrén

CENNÍK NETTO | BRUTTO EUR (pozor na PRÍPLATKY)

Steel BASIC (interiérové)		80	90	100
Kρίdlo Steel BASIC "voština"	Pozinkovaný plech	164 196,80	173 207,60	187 224,40
	Potiahnutý plech	184 220,80	193 231,60	206 247,20
Kρίdlo Steel BASIC polystyrén	Pozinkovaný plech	193 231,60	203 243,60	216 259,20
	Potiahnutý plech	213 255,60	223 267,60	236 283,20
Dvere Steel BASIC "voština"	Pozinkovaný plech	231 277,20	241 289,20	254 304,80
	Potiahnutý plech	251 301,20	261 313,20	274 328,80
Dvere Steel BASIC polystyrén	Pozinkovaný plech	261 313,20	270 324,00	283 339,60
	Potiahnutý plech	280 336,00	290 348,00	303 363,60
Steel BASIC PLUS (exteriérové)		80	90	100
Dvere Steel BASIC PLUS polystyrén	Potiahnutý plech	276 331,20	286 343,20	299 358,80

TECHNICKÉ INFORMÁCIE

PRÍSLUŠENSTVO V CENE KRÍDLA

- Kρίdlo (plech o hrúbke 0,5 mm): pozinkovaný alebo pozinkovaný pokrytý poliesterom
- Dva čapové pánty štandard
- Zámok pre patentovú vložku
- Súprava kľučiek s kovaním
- Zárubňa (lakovaný pozinkovaný plech)
- Prah (Steel BASIC PLUS)
- Odkvap (Steel BASIC PLUS) (pozri Doplatky)

V KOMPLÉTE S KRÍDLOM

- Kρίdlo
- Dva čapové pánty štandard
- Zámok pre patentovú vložku

ZÁRUBŇA

- Kovová rohová zárubňa so šírkou profilu 64 mm (rohová MALÁ PLUS). Zhotovená z ocelového, obojstranne pozinkovaného plechu s hrúbkou 1,2 mm.
- Zárubňa do dverí Steel Basic je vybavená tesnením pre dvere Steel Basic PLUS, ktoré utesňuje dvere po celom obvode.
- Zárubňa je vyrobená ako smerová (pravá/ľavá) na osadenie na hotový podlahu.

POZNÁMKY

- DVERE Steel BASIC sú vyrobené v investičnej norme (pozri tabuľka rozmerov 211, tab 3).
- Kρίdlo Steel BASIC je vyrobené v investičnej a poľskej norme.
- DVERE Steel BASIC Plus otvarané do vnútra sú vybavené okapníkom (pozri príplatky).
- **Vzhľadom na charakter použitého materiálu (Poťahovaný plech), DEKORY produktov je podobná k spomínaným odtieňom z palety RAL.**

ZA PRÍPLATOK

- vyntilačná mriežka (Steel BASIC) 13 | 15,60
- odkvap (Steel BASIC PLUS) 8 | 9,60



Steel SOLID, plné, Popolavá

POUŽITIE DVERÍ

- určené pre používanie v náročných prevádzkových podmienkach
- nebytové priestory
- priemyselné priestory
- zázemia
- pivnice
- garáže
- dielne
- priemyselné
- moderné bytové a kancelárske interiéry (loft design)

Komplet obsahuje

- krídlo
- konštrukcia z pozinkovaného plechu

SYSTEM ZABEZPEČENIA OCEĽOVÝCH POVRCHOV



POZINKOVANÝ
PLECH

PRODUKT
PORTA STEEL



Steel SOLID 1, Popolavá



plné



model 1



model 2



model 3



model 4



model 5

DEKORY

Pozinkovaný Plech ★★★★★☆

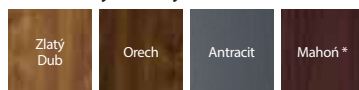


Nerezová Oceľ ★★★★★★



Polyesterová farba Premium ★★★★★☆

Laminovaný Oceleový Plech PVC ★★★★★☆



* do vyčerpania zásob

Prispôbte farbu individuálnym potrebám a opýtajte sa na Porta KONTRAKT. Podrobnosti k neštandardným objednávkam, pozri str. 232.



SKUPINA I	Bielá MAT	Popolavá MAT	Antracit štruktúra
	Čierna štruktúra		
SKUPINA II			
SKUPINA III	Bielá	Popolavá	Hnedá



výplň „voština“



výplň polystyrén



výplň minerálna vlna

CENNÍK NETTO | BRUTTO EUR (pozor na PRÍPLATKY)

	Polyesterová farba sk. I	Polyesterová farba sk. I	Oceleový plech laminovaný PCV	Nerezová oceľ
výplň: „voština“	štandardný rámik	nerezový rámik 45°	nerezový rámik 45°	nerezový rámik
plné	241 289,20	-	348 417,60	632 758,40
1, 2, 3	284 340,80	324 388,80	431 517,20	730 876,00
4	-	439 526,80	547 656,40	831 997,20
5	348 417,60	388 465,60	495 594,00	-
výplň: polystyrén	Pozinkovaný plech	Oceleový plech laminovaný PCV	Nerezová oceľ	
	štandardný rámik	nerezový rámik 45°	nerezový rámik 45°	
plné	241 289,20	348 417,60	652 782,40	
4	440 528,00	547 656,40	851 1 021,20	
výplň: polystyrén	Pozinkovaný plech	Oceleový plech laminovaný PCV	Nerezová oceľ	
	štandardný rámik	nerezový rámik 45°	nerezový rámik 45°	
plné	284 340,80	390 468,00	695 834,00	

TECHNICKÉ INFORMÁCIE

V KOMPLETE S KRÍDLOM

- Krídlo (práškovko lakovaný plech o krúbke 0,6 mm, pozinkovaný)
- Dva čapové pánty štandard (tri pánty v krídle „100“)
- Zámok pre patentovú vložku
- Tvrdené sklo číre alebo matné

DOPORUČENÉ ZÁRUBNE

- Zárubňa rohová MALÁ PLUS, rohová VEĽKÁ skladaná
- Zárubňa REGULOVANÁ (štandard), REGULOVANÁ PS „na hranu“

POZNÁMKY

- Krídla s Polystyrénovou výplňou, nie sú k dispozícii v lakovanej verzii.
- Pre krídla potiahnuté PVC laminátom, presklenie len s plochým nerezovým zámkom.
- Možnosť ľubovoľnej kombinácie rozmerov krídel pri dvojkrídlových dverách.
- Dvojité krídla z nerezovej ocele sú k dispozícii len v ponuke Porta KONTRAKT.

ZA PRÍPLATOK

- farba Antracit štruktúra, plech PCV Antracit 10 | 12,00
- polyesterová farba– skupina II 10 | 12,00
- polyesterová farba– skupina III 16 | 19,20
- rozmer „100“ (krídla z pozinkovaného plechu) 16 | 19,20
- rozmer „100“ (krídla z nerezového plechu) 43 | 51,60
- ventilačné otvory, alebo vyntilačná mriežka (krídla z pozink. plechu) 13 | 15,60
- príprava pre samozavárač 8 | 9,60
- vyntilačná mriežka z nerezového plechu (str. 232)
- kľučky s rozetou (str. 202)

Steel EI 30 PLUS, EI 60 PLUS

od 627,- | **752,40**
 cena kompletu netto | brutto (EUR)



EI 30
 Ohňuvzdornosť 30 min.

EI 60
 Ohňuvzdornosť 60 min.

EI 60 PLUS, dvojkrídlové, model plné, jednokrídlové model 3, Popolavá MAT

V cene kompletu dverí

- krídlo
- zárubňa
- kľučka
- konštrukcia z pozinkovaného plechu

■ SYSTÉM ZABEZPEČENIA OCEĽOVÝCH POVRCHOV



P
 POZINKOVANÝ PLECH
 PRODUKT PORTA STEEL



Steel EI 30 PLUS, Popolavá



plné



model 2



model 3



DEKORY

Polyesterová farba Premium ★★★★★

SKUPINA I	Biela MAT	Popolavá MAT	Antracit štruktúra
	Čierna štruktúra		
	Biela	Popolavá	Hnedá

K Prispôbte farbu individuálnym potrebám a opýtajte sa na Porta KONTRAKT. Podrobnosti k neštandardným objednávkam, pozri str. 232.

PRÍKLAD VYUŽITIA DVERÍ STEEL EI30, EI60:

- verejné budovy
- hotely, penzióny
- dvere kotolne
- garážové dvere



dverová závera



záмок so západkou pre patentovú vložku, kľučka v komplete



západka zámku hore / dole



protipožiarné tesnenie

CENNÍK NETTO | BRUTTO EUR (pozor na PRÍPLATKY)

EI 30	jednoduchý Typ Standard	dvojitý Typ Standard
	Polyesterová farba sk. I	Polyesterová farba sk. I
plné	627 752,40	1443 1 731,60
2	790 948,00	1891 2 269,20
3	904 1 084,80	2205 2 646,00
EI 60	jednoduchý Typ Standard	dvojitý Typ I
	Polyesterová farba sk. I	Polyesterová farba sk. I
plné	676 811,20	1577 1 892,40
2	904 1 084,80	2205 2 646,00
3	1067 1 280,40	2653 3 183,60

TECHNICKÉ INFORMÁCIE

PRÍSLUŠENSTVO V CENE KRÍDLA

- Dva trojdielne závesy, jeden je nosným závesom a druhý vďaka vstavanej pružine funguje ako samozatvárač dverí
- Zadlabávací záмок na západku pod patentovú vložku
- Dva bezpečnostné trne proti vylomeniu
- Komplet kľučiek s kovaním (objednáva sa osobitne)
- Žiaruvzdorné priehľadné sklo

DOPORUČENÉ ZÁRUBNE

- Oceľový rohová zárubňa. Vyrobená z obojstranne pozinkovaného oceľového plechu o hrúbke 1,5 mm. Zvárané spojenie rohov rámu (jednodverové) alebo skladacieho rámu (dvojité dvere). Vybavené štuľpovým tesnením.
- Možnosť objednania oceľoven zárubne v dvoch verziách:
 - zárubňa smerová (pravá/ľavá) – na osadenie na hotovej podlahe - úroveň „0“, prah za príplatok (EI30 a EI60)
 - zárubňa smerová (pravá/ľavá) – na zaliatie do podlahy - úroveň „-30“, prah za príplatok (EI30 a EI60)

POZNÁMKY

- Norma PN-EN 14351-2:2018-12; Norma PN-EN 16034:2014-11.
- Certifikát zhody Inštitútu stavebnej techniky Varšava.
- Ak si vyberiete iné kovanie než to, ktoré odporúča POTRA, postupujte podľa pokynov uvedených v záručnom liste.

ZA PRÍPLATOK

• polyesterová farba– skupina II*	16 19,20
• polyesterová farba– skupina III*	26 31,20
• oceľový prah*	38 45,60
• rozmer „100“ – EI 30	23 27,60
• rozmer „100“ – EI 60	33 39,60
• príprava pre samozatvárač*	21 25,20

* Cena pri dvojkridlových dverách x2



ZÁRUBNE

Dvere bez zárubne nie sú kompletné. Ku každému krídlu odporúčame adekvátnu zárubňu dopĺňujúcu celok zo vzhladu technického, ale aj estetického.





K POLODRÁŽKOVÝM DVERÁM

Zárubne odporúčané na použitie všade tam, kde sa nevyžaduje regulácia na rozsah hrúbky steny.

Zárubne 100 mm predstavujú komplet ku všetkým interiérovým krídlam.

Zárubne 60 mm sú dostupné k interiérovým krídlam s fóliou Portadecor a Portasynchro 3D.

DEKORY

Portadecor ★★ ★
Portasynchro 3D

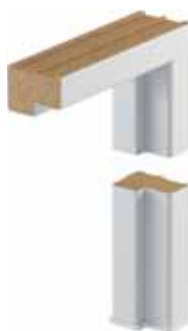
Portadur ★★ ★★ ★
Fólia Premium
Prírodná dyha Select
Prírodná dyha Dub, Orech, Jaseň
Prírodná dyha Dub Satin
Akrylová Farba UV

Portaperfect 3D ★★ ★★ ★★ ★
Portalamino
CPL HQ 0,2 mm
Gladstone/Halifax

Vzorky farieb pozrite str. 220 – 226.



PRIEREZ ZÁRUBNE



60 mm,
základná verzia
(bez krycích lišt)



60 mm,
fólia
(s krycími lištami)



100 mm,
prírodná dyha
(spojenie rovných hrán 90°)
alebo prírodná dyha
(spojenie hrán pod 45°)



100 mm,
fólia alebo prírodná dyha
(s krycími zaoblenými lištami)

■ CENNÍK NETTO | BRUTTO EUR (pozor na PRÍPLATKY)

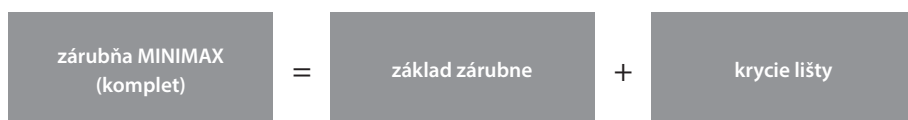
MODEL	Portadecor, Portasynchro 3D	Portaperfect 3D, Portadur, Portalamino, CPL HQ sk. I	Fólia Premium, Glad- stone/Halifax	Akrylová Farba UV	Prírodné dyhy
MINIMAX 60 mm	84 100,80	-	-	-	-
MINIMAX 100 mm	84 100,80	110 132,00	127 152,40	153 183,60	159 190,80
Ploché a zaoblené krycie lišty *	23 27,60	33 39,60	36 43,20	46 55,20	62 74,40
Štvrtkruhová lišta **	7 8,40	10 12,00	12 14,40	17 20,40	23 27,60

Príplatok k cene zárubne a lištám na dvojkrídlové dvere + 50%

* Komplet na jednu stranu

** Cena za 1 ks. s dĺžkou 2150 m

Zárubne, krycie lišty a štvrtkruhové lišty sú taktiež dostupné v syntetickej fólii na samostatné maľovanie – v cene zárubní a lišt vo fólii Portadecor.



■ TECHNICKÉ INFORMÁCIE

KONŠTRUKCIA ZÁRUBNE

Zárubňa sa skladá z:

- vodorovného nosníka a dvoch zvislých nosníkov zhotovených z dosky MDF, vybavených príslušným kovaním a príslušenstvom,
- obložkovej lišty (za príplatok),
- štvrtkruhovej lišty (za príplatok).

Zárubňa sa vyrába a dodáva klientovi v podobe kompletu prvkov určených na zloženie na mieste montáže.

Zárubňa MINIMAX pre krídla Porta GRANDE je potiahnutá podkladovou fóliou a na povrchu upravená akrylovou farbou vytvrdenou pod UV svetlom.

PRÍSLUŠENSTVO - V CENE ZÁRUBNE MINIMAX 60 MM

(dostupné iba s fóliami Portadecor a Portasynchro 3D)

- Tri čapové pánty štandard alebo pánty PRIME za príplatok (len v poľskej norme)
- Tri pánty v zárubni s rozmerom „100“
- Zarážky
- Príchytky, záslepky
- Kryty chrániace spodnú časť zárubne pred vlhkosťou

PRÍSLUŠENSTVO - V CENE ZÁRUBNE MINIMAX 100 MM

Syntetické fólie:

- Tri čapové pánty štandard alebo pánty PRIME za príplatok (len v poľskej norme)
- Tri pánty v zárubni s rozmerom „100“ a vo všetkých rozmeroch zárubne s fóliou Portadur

Prírodné dyhy:

- Tri pánty PRIME (len v poľskej norme)
- Tri komplety závesov PRIME (len v poľskej norme) v zárubni s rozmerom „90“ a „100“ (len v poľskej norme)
- Gumové tesnenie po obvode zárubne
- Kryty chrániace spodnú časť zárubne pred vlhkosťou

ROZMER ZÁRUBNE, POZRI STR. 210, TABUĽKA 1

Hrúbka 60 mm aj hrúbka 100 mm
„60“, „70“, „80“, „90“, „100“ a ľubovoľná kombinácia týchto rozmerov pri dvojkrídlových dverách.

POZNÁMKY

- Národné technické schválenie ITB-KOT-2018/0358 vydanie 1.
- Montáž zárubne sa vykonáva v miestnostiach s dokončenými stenami (napr. tapety) a podlahou (napr. parkety)
- Zárubne so šírkou 100mm je možné objednávať aj vo verzii „tunnel“ (tzn. vo vyhotovení bez drážky a tesnenia, závesov a protiplechu k zámku).
- MINIMAX 60 mm bez dekoru Jaseň Capri.
- Zárubne a lišty sú dostupné v nelakovanej verzii (pre samostatné vykonanie konečnej úpravy)

ZA PRÍPLATOK

- Štvrtkruhové lišty: Prírodná dyha Dub Satin Biely 3 | 3,60
- lišty: Prírodná dyha Dub Satin Biely 6 | 7,20
- zárubňa: fólia CPL 0,2 mm – SKUPINA II 16 | 19,20
- zárubňa: Prírodná dyha Dub Satin Biely 24 | 28,80
- zárubňa: prírodná dyha Orech 26 | 31,20
- pánty PRIME 7 | 8,40

Porta SYSTEM, Porta SYSTEM GK

od 146,- | 175,20

cena zárubne netto | brutto (EUR)

PORTA SYSTEM

Regulovaná zárubňa s krycími lištami
60 mm a 80 mm.

Ľahká montáž. Regulovaná zárubňa
PORTA SYSTEM môže byť kombinovaná
so všetkými druhmi interiérových krídel.
Modul Retro Vám umožní doceliť úplne odlišné
a nové štylizácie dverí.

PORTA SYSTEM GK

Regulovaná zárubňa určená pre sklenené
krídla zhotovené podľa poľských noriem.
Iba takto vybraný komplet zaručuje vysoké
úžitkové vlastnosti a spokojnosť s nákupom

DEKORY

Portadecor
Portasynchro 3D

★★★

Portadur
Fólia Premium
Prírodná dyha Select
Prírodná dyha Dub, Orech, Jaseň
Prírodná dyha Dub Satin
Akrylová Farba UV

★★★★

Portaperfect 3D
Portalamino
CPL HQ 0,2 mm
Gladstone/Halifax

★★★★★

Vzorky farieb pozrite str. 220 – 226.



PRIEREZ ZÁRUBNE



Porta SYSTEM



Porta SYSTEM
+ Regulačný panel*



Porta SYSTEM
+ Modul RETRO
(koruna a ozdobné lišty)

Modul RETRO (komplet)

=

koruna


+

vertikálne ozdobné
lišty (kpl.)


ROZSAH REGULÁCIE ZÁRUBNE



minimum



maximum



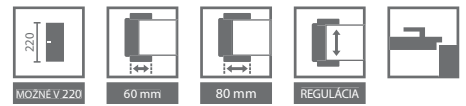
zárubňa
s predĺženým perom
voľiteľné za príplatok

ROZSAH ŠÍRKY REGULAČNÉHO PANELU



Pozri si montáž Porta SYSTEM





CENNÍK NETTO | BRUTTO EUR (pozor na PRÍPLATKY)

Ceny ościeżnic Porta SYSTEM, Porta SYSTEM GK*

ROZSAH HRÚBKÝ STENY	Portadecor, Portasynchro 3D	Portadur, Portalamino, Portaperfect 3D, CPL HQ sk. I	Fólia Premium, Gladstone/Halifax	Akrylová Farba UV	Prírodné dyhy
A 75 ÷ 95	146 175,20	154 184,80	166 199,20	234 280,80	260 312,00
B 95 ÷ 115	150 180,00	158 189,60	170 204,00	241 289,20	267 320,40
C 120 ÷ 140					
D 140 ÷ 160	161 193,20	173 207,60	184 220,80	256 307,20	282 338,40
E 160 ÷ 180					
F 180 ÷ 200					
G 200 ÷ 220	176 211,20	188 225,60	199 238,80	280 336,00	307 368,40
H 220 ÷ 240					
I 240 ÷ 260					
J 260 ÷ 280	199 238,80	210 252,00	222 266,40	310 372,00	336 403,20
K 280 ÷ 300					
L 300 ÷ 320					
M 320 ÷ 340	227 272,40	240 288,00	253 303,60	351 421,20	373 447,60
N** 340 ÷ 360					

Príplatok k cene zárubne k dvojkridlovým dverám +50%

* Cena kompletu k celoskleným dverám = cena sklenených tabúl + cena zár. PS GK + cena kovania

** Rozsah šírky steny N nie je dostupný v povrchovej úprave akrylová UV farba a v prírodných dyhách.

Ceny regulačného panelu k zárubni Porta SYSTEM

ROZSAH HRÚBKÝ STENY	Portadecor, Portasynchro 3D	Portadur, Portalamino, Portaperfect 3D, CPL HQ sk. I	Fólia Premium	Akrylová Farba UV	Prírodné dyhy
typ A (80 mm) horizontál	12 14,40	13 15,60	14 16,80	29 34,80	36 43,20
typ B (160 mm) horizontál	20 24,00	21 25,20	22 26,40	42 50,40	45 54,00
typ A (80 mm) vertikál. (komplet)	28 33,60	29 34,80	31 37,20	51 61,20	60 72,00
typ B (160 mm) vertikál. (komplet)	42 50,40	45 54,00	48 57,60	78 93,60	91 109,20

Príplatok k cene horizontálnych panelov pre dvojkridlové dvere +50%

Ceny Modulu RETRO k zárubni Porta SYSTEM (komplet na jednu stranu)

ROZSAH HRÚBKÝ STENY	Portadecor, Portasynchro 3D	Portadur, Portalamino, Portaperfect 3D	Akrylová Farba UV	Prírodné dyhy
koruna	61 73,20	68 81,60	73 87,60	123 147,60
ozdobné lišty vertikál. (komplet)	41 49,20	42 50,40	67 80,40	113 135,60
komplet koruna + lišty	102 122,40	110 132,00	140 168,00	237 284,40

Príplatok ku korune pre dvojkridlové dvere +50%

TECHNICKÉ INFORMÁCIE

KONŠTRUKCIA ZÁRUBNE

Zárubňa sa skladá z:

- hlavných nosníkov: vodorovného a dvoch zvislých zhotovených z materiálov na báze dreva, a vybavených nevyhnutnými prvkami kovania a z príslušenstva
- obložkových lišt (60, 80 mm)

Zárubňa Porta SYSTEM je vyrábaná a dodávaná klientovi v podobe kompletu prvkov určených na zloženie na mieste montáže.

Zárubňa Porta SYSTEM pre krídla Porta GRANDE je potiahnutá podkladovou fóliou a na povrchu upravená akrylovou farbou vytvrdenou pod UV svetlom.

PRÍSLUŠENSTVO - V CENE ZÁRUBNE

Porta SYSTEM

Syntetické fólie:

- Tri čapové pánty štandard alebo pánty PRIME za príplatok (len v poľskej norme).
- Tri pánty v zárubni s rozmerom „100“ a vo všetkých rozmeroch zárubne s fóliou Portadur.
- Gumové tesnenie po obvode zárubne.

Prírodné dyhy:

- Tri komplety čapových závesov PRIME (len v poľskej norme)
- Tri komplety závesov PRIME (len v poľskej norme) v zárubni s rozmermi „90“ a „100“ vo všetkých u prírodných dyh select
- Gumové tesnenie po obvode zárubne

Porta SYSTEM GK

- Protiplech zámku (krátky)
- Gumové tesnenie po obvode zárubne
- Puzdra na pánty 2 kusy pre rozmer „60“ ÷ „90“, 3 kusy pre rozmer „100“

POZOR! Závesy sa nedodávajú v komplete so zárubňou.

ROZMER ZÁRUBNE, POZRI STR. 210, TABUĽKA 1

Porta SYSTEM

- Na rozpätie šírky steny (A–K) „60“, „70“, „80“, „90“, „100“, „110“ a „120“ ÷ „200“ a jednokridlové „60“ ÷ „90“ s bočným panelom „40“¹.

Porta SYSTEM GK

- Pre šírku steny: (A–K) „60“, „70“, „80“, „90“, „100“

POZNÁMKY

- Národné technické schválenie ITB-KOT-2018/0358 vydanie 1.
- Montáž zárubne sa vykonáva v miestnostiach s dokončenými stenami (napr. tapety) a podlahou (napr. parkety).
- Zárubňu je možné objednávať aj vo verzii „tunel“ (tzn. vo vyhotovení bez drážky a tesnenia, závesov a protiplechu k zámku).
- Modul RETRO nie je dostupný v povrchovej úprave CPL HQ, s fóliou Premium a Gladstone.
- **Svetlíky Porta SYSTEM - informácia dostupná na www.porta.com.pl/do-pobrania.**

ZA PRÍPLATOK

- koruny: Prírodná dyha Dub Satin Biely 8 | 9,60
 - ozdobné lišty: Prírodná dyha Dub Satin Biely 6 | 7,20
 - zárubňa „220“: Akrylová UV Farba 26 | 31,20
 - zárubňa „220“: prírodná dyha 26 | 31,20
 - zárubňa „220“: fólia Premium 16 | 19,20
 - zárubňa: fólia CPL 0,2 mm – SKUPINA II 16 | 19,20
 - zárubňa: Prírodná dyha Dub Satin Biely 49 | 58,80
 - zárubňa: Prírodná dyha Čierna 49 | 58,80
 - zárubňa: prírodná dyha Orech 26 | 31,20
 - investičný balíček 20 | 24,00
 - Regulačný Panel: Prírodná dyha Dub Satin Biely 8 | 9,60
 - príprava pre samozatvárač 13 | 15,60
 - pánty PRIME 7 | 8,40
 - el. protiplech: averzný, alebo reverzný (str. 205)
- 1 Týka sa len zárubne v prírodnej dyhe.

Porta SYSTEM ELEGANCE, Porta SYSTEM ELEGANCE 90 stupňov

od 243,- | 291,60

cena zárubne netto | brutto (EUR)

REGULOVANÁ BEZPOLODRÁŽKOVÁ ZÁRUBŇA S LIŠTAMI 80 MM

Interiérová zárubňa odporúčaná pre dverné krídla pripravené v bezpolodrážkovej verzii. Regulovaná zárubňa na ľahkú montáž. Možnosť spájania elementov pod uhlom 45 stupňov (Porta SYSTEM ELEGANCE) alebo 90 stupňov (Porta SYSTEM ELEGANCE 90 stupňov)

DEKORY

Portadecor
Portasynchro 3D

★★★

Portadur
Fólia Premium
Prírodná dyha Natural Select
Prírodná dyha Dub, Orech, Jaseň
Prírodná dyha Dub Satin
Akrylová Farba UV

★★★★

Portaperfect 3D
Portalamino
CPL HQ 0,2 mm
Gladstone/Halifax

★★★★★

Vzorky farieb pozrite str. 220 – 226.

PRIEREZ ZÁRUBNE Porta SYSTEM ELEGANCE



profil zárubne
– široká lišta 80 mm

minimum

maximum

PRÍPOJENIE RÁMOV Porta SYSTEM ELEGANCE 90 stupňov



Ilustračné kresby




Povrch v jednej rovine
– Fólia Premium



Zapustená horná lišta
– Farba Akrylová UV



Povrch v jednej rovine
– Prírodná dyha



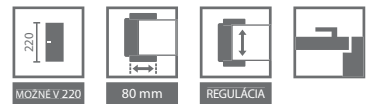
Porta SYSTEM ELEGANCE



Pozri si montáž zárubne
Porta SYSTEM ELEGANCE



Pozri si Spôsob montáže a
nastavenia pántu 3D



CENNÍK NETTO | BRUTTO EUR (pozor na PRÍPLATKY)

PORTA SYSTEM ELEGANCE ROZSAH HRÚBKY STENY		Portadecor, Portasynchro 3D	Portadur, Portalamino, Portaperfect 3D, CPL HQ sk. I	Fólia Premium, Gladstone/Halifax	Akrylová Farba UV	Prírodné dyhy
B	95 ÷ 115	243 291,60	262 314,40	272 326,40	340 408,00	363 435,60
C	120 ÷ 140					
D	140 ÷ 160	249 298,80	269 322,80	278 333,60	353 423,60	383 459,60
E	160 ÷ 180					
F	180 ÷ 200					
G	200 ÷ 220	261 313,20	283 339,60	293 351,60	368 441,60	398 477,60
H	220 ÷ 240					
I	240 ÷ 260					
J	260 ÷ 280	275 330,00	301 361,20	311 373,20	386 463,20	415 498,00
K	280 ÷ 300					
L	300 ÷ 320					
M	320 ÷ 340	301 361,20	327 392,40	337 404,40	419 502,80	474 568,80
N*	340 ÷ 360					

Príplatok k zárubni za dvojkrídlovú verziu +50%

* Rozsah šírky steny N nie je dostupný v povrchovej úprave akrylová UV farba a v prírodných dyhách.

NOVINKA PORTA SYSTEM ELEGANCE 90 STUPŇOV ROZSAH HRÚBKY STENY		Fólia Premium	Akrylová Farba UV	Prírodné dyhy
B	95 ÷ 115	318 381,60	412 494,40	445 534,00
C	120 ÷ 140			
D	140 ÷ 160	324 388,80	425 510,00	464 556,80
E	160 ÷ 180			
F	180 ÷ 200			
G	200 ÷ 220	339 406,80	440 528,00	479 574,80
H	220 ÷ 240			
I	240 ÷ 260			
J	260 ÷ 280	357 428,40	458 549,60	497 596,40
K	280 ÷ 300			



záves 3D (zatvorené dvere)



záves 3D (otvorené dvere)

KLÚČOVÉ VLASTNOSTI NOVÉHO 3D PÁNTU SIMONSWERK:

- REGULÁCIA V TROCH SMEROCH 3D,
- ŽIVOTNOSŤ 200 000 CYKLOV,
- NOSNOSŤ 60 KG (2 PÁNTY),
- VŠETKY VIDITEĽNÉ ELEMENTY POKRYTÉ POLYESTEROVOU FAREBNOU VRSTVOU.

ODPORÚČAME!

PODLAHOVÉ LIŠTY V AKRYLOVEJ UV FARBE pozri str. 207

TECHNICKÉ INFORMÁCIE

KONŠTRUKCIA ZÁRUBNE

Zárubňa sa skladá z:

- hlavných nosníkov: vodorovného a dvoch zvislých zhotovených z materiálov na báze dreva a vybavených nevyhnutnými prvkami kovania a z príslušenstva,
- obložkových lišt 80 mm.

Polomer krycej lišty „na hranu“ pre prírodné dyhy Standard, Select, Satin.

Polomer krycej lišty 1,5 mm pre fólie: Portadecor, Portasynchro 3D, Portadur a Portacortex, Super Matt, Portaperfect 3D. Polomer krycej lišty 3 mm fólia CPL HQ 0,2 mm.

Zárubňa Porta SYSTEM ELEGANCE pre krídla Porta GRANDE je potiahnutá podkladovou fóliou a na povrchu upravená akrylovou farbou vytvrdenou pod UV svetlom.

PRÍSLUŠENSTVO – V CENE ZÁRUBNE

- Tri komplety regulovaných 3D závesov
- Gumové tesnenie po obvode zárubne

ROZMER ZÁRUBNE, POZRI STR. 210, TABUĽKA 1

- Desať typov šírky steny, od 95 mm do 300 mm: „60“, „70“, „80“, „90“, „100“, „120“ ÷ „200“.

POZNÁMKY

- Montáž zárubne sa vykonáva v miestnostiach s dokončenými stenami (napr. tapety) a podlahou (napr. parkety).
- Zárubňu je možné objednávať aj vo verzii „tunel“ (tzn. vo vyhotovení bez drážky a tesnenia, závesov a protiplechu k zámku) - výhradne s prírodnou dyhou.
- Požadovaný tretí záves s rozmerom „100“.
- **Výška zárubne 220 cm dostupná iba s prírodnou dyhou. Tretí záves v štandarde.**

ZA PRÍPLATOK

- krycie lišty (zátkopky) 100 mm (týkajúce sa výš. „220“, zár. PS ELEGANCE) 49 | 58,80
- zárubňa „220“: Akrylová UV Farba 65 | 78,00
- zárubňa „220“: prírodná dyha 65 | 78,00
- zárubňa „220“: fólia Premium 49 | 58,80
- zárubňa: fólia CPL 0,2 mm – SKUPINA II 16 | 19,20
- zárubňa: Prírodná dyha Dub Satin Biely 49 | 58,80
- zárubňa: Prírodná dyha Čierna 49 | 58,80
- zárubňa: prírodná dyha Orech 26 | 31,20
- tretí pánt 3D, farba: strieborná, biela, čierna (príplatok k cene zárubne) 34 | 40,80
- tretí pánt 3D, farba: zlatá (príplatok k cene zárubne) 39 | 46,80
- príprava pre samozatvárač 13 | 15,60
- pánty 3D, farba: zlatá (príplatok k cene zárubne) 18 | 21,60



Porta SYSTEM s opačnou polodrážkou

od 380,- | **456,00**cena zárubne netto | **brutto** (EUR)


REGULOVANÁ BEZPOLODRÁŽKOVÁ ZÁRUBŇA S LIŠTAMI 80 MM A OPAČNOU POLODRÁŽKOU

DoEUREnie kolekcie bezpolodrážkových zárubní. Zatvorené dvere so zárubňou Porta SYSTEM ELEGANCE a Porta SYSTEM s opačnou polodrážkou vyzerajú rovnako, ale dovoľujú otvárať dvere v rôznych smeroch: Porta SYSTEM ELEGANCE smerom von, a Porta SYSTEM s opačnou polodrážkou do vnútra.

DEKORY

Fólia Premium ★★★★★
 Prírodná dyha Select
 Prírodná dyha Dub, Orech, Jaseň
 Prírodná dyha Dub Satin
 Akrylová Farba UV

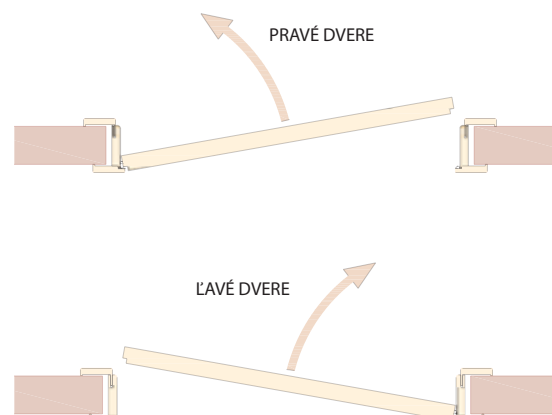
Vzorky farieb pozrite str. 220 – 226.



PRIEREZ ZÁRUBNE



SMER OTVÁRANIA DVERÍ





■ CENNÍK NETTO | BRUTTO EUR (pozor na PRÍPLATKY)

ROZSAH HRÚBKY STENY		Fólia Premium	Akrylová Farba UV	Prírodné dyhy
B	95 ÷ 115	380 456,00	477 572,40	543 651,60
C	120 ÷ 140			
D	140 ÷ 160	386 463,20	490 588,00	562 674,40
E	160 ÷ 180			
F	180 ÷ 200	401 481,20	505 606,00	577 692,40
G	200 ÷ 220			
H	220 ÷ 240			
I	240 ÷ 260	419 502,80	523 627,60	595 714,00
J	260 ÷ 280			
K	280 ÷ 300			



Zárubňa zo strany pántov



Špeciálny pánt 3D Simonswerk

KLÚČOVÉ VLASTNOSTI NOVÉHO 3D PÁNTU SIMONSWERK:

- REGULÁCIA V TROCH SMEROCH 3D,
- ŽIVOTNOSŤ 200 000 CYKLOV,
- NOSNOSŤ 60 KG (2 PÁNTY),
- VŠETKY VIDITEĽNÉ ELEMENTY POKRYTÉ POLYESTEROVOU FAREBNOU VRSTVOU.

ODPORÚČAME!

PODLAHOVÉ LIŠTY V AKRYLOVEJ UV FARBE
pozri str. 207

■ TECHNICKÉ INFORMÁCIE

KONŠTRUKCIA ZÁRUBNE

Zárubňa sa skladá z:

- hlavných nosníkov: vodovodného a dvoch zvislých zhotovených z materiálov na báze dreva a vybavených nevyhnutnými prvkami kovania a príslušenstva,
- obložkových lišt 80 mm.

Polomer krycej lišty „na hranu“ pre prírodné dyhy Standard, Select, Satin.

Polomer krycej lišty 1,5 mm pre Fóliu Premium a Akrylovú UV Farbu

Zárubňa Porta SYSTEM ELEGANCE sa vyrába a dodáva klientovi ako komplet prvkov určených na zloženie na mieste montáže.

POUŽITIE

Krídla určené k zárubňam Porta SYSTEM s opačnou polodrážkou:

- Lakované kolekcie: Porta VECTOR Premium, Porta DESIRE, Porta FOCUS Premium, Porta GRANDE
- Kolekcie s povrchom z prírodnej dyhy: Natura CLASSIC, Natura GRANDE, Natura LINE.

PRÍSLUŠENSTVO – V CENE ZÁRUBNE

- Dva komplety regulovaných 3D závesov
- Gumové tesnenie po obvode zárubne

ROZMER ZÁRUBNE

- Desiat typov šírky steny, od 95 mm do 300 mm:
„60“, „70“, „80“, „90“, „100“.

POZNÁMKY

- Technické schválenie ITB-KOT-2018/0358 vydanie 1.
- Montáž zárubne sa vykonáva v miestnostiach s dokončenými stenami (napr. tapety) a podlahou (napr. parkety).

ZA PRÍPLATOK

- | | |
|---|------------|
| • zárubňa „220“: Akrylová UV Farba | 65 78,00 |
| • zárubňa „220“: Prírodná dyha | 65 78,00 |
| • zárubňa „220“: fólia Premium | 49 58,80 |
| • zárubňa: Prírodná dyha Dub Satin Biely | 49 58,80 |
| • zárubňa: Prírodná dyha Čierna | 49 58,80 |
| • zárubňa: prírodná dyha Orech | 26 31,20 |
| • tretí 3D pánt pre reverznú verziu, farba: strieborná (prípl. k cene zár.) | 59 70,80 |
| • tretí 3D pánt pre reverznú verziu, farba: biela a čierna (prípl. k cene zár.) | 68 81,60 |
| • vyhotovenie vybraného krídla s opačnou polodrážkou (príplatok k cene krídla) | 65 78,00 |

Porta SYSTEM
s opačnou polo-
drážkou

REGULOVANÁ ZÁRUBŇA

PREJDITE NA VYŠŠIU ÚROVEŇ

Regulovaná bezpolodrážková zárubňa s lištami 80 mm a horným panelom s výškou 20 alebo 100 cm.


DEKORY

Portadecor Portasynchro 3D ★★★

Fólia Premium Akrylová Farba UV ★★★★★

Portaperfect 3D Portalamino ★★★★★

Vzorky farieb pozrite str. 220 – 226.




PRIEREZ ZÁRUBNE

Možnosť samostatného skrátenia na požadovanú výšku.

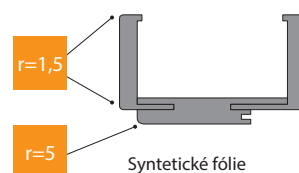


panel 20 cm

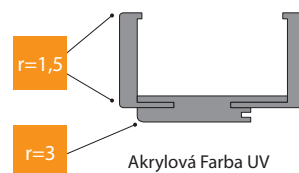


panel 100 cm

PRIEREZ ZÁRUBNE



Syntetické fólie



Akrylová Farba UV

zárubňa LEVEL (komplet)

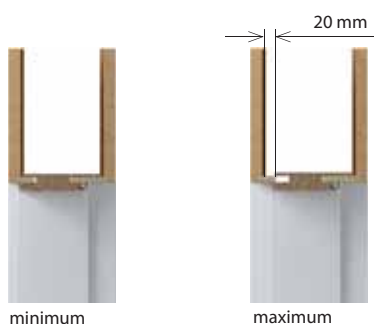
=

základ zárubne

+

horný panel

ROZSAH REGULÁCIE ZÁRUBNE



minimum

maximum



■ CENNÍK NETTO | BRUTTO EUR (pozor na PRÍPLATKY)

Ceny zárubní LEVEL

ROZSAH HRÚBKY STENY	Portadecor, Portasynchro 3D	Portaperfect 3D, Portalamino	Fólia Premium	Akrylová Farba UV	
B C	95 ÷ 115 120 ÷ 140	236 283,20	256 307,20	265 318,00	314 376,80
D E	140 ÷ 160 160 ÷ 180	244 292,80	264 316,80	274 328,80	329 394,80
F G H	180 ÷ 200 200 ÷ 220 220 ÷ 240	256 307,20	278 333,60	288 345,60	344 412,80
I J K	240 ÷ 260 260 ÷ 280 280 ÷ 300	274 328,80	300 360,00	309 370,80	365 438,00

HORNÉ PANELE

200 mm (2x)	80 96,00	90 108,00	93 111,60	106 127,20
1000 mm (2x)	156 187,20	172 206,40	182 218,40	202 242,40
200 a 1000 mm (1/1)	118 141,60	131 157,20	138 165,60	154 184,80



Pozrite sa na montáž zárubne LEVEL:
www.porta.com.pl/dm/montazosclevel.wmv



Zárubňa v dvojkridlovej verzii a v CPL HQ
v Porta KONTRAKT, pozri str. 232.

KLÚČOVÉ VLASTNOSTI NOVÉHO 3D PÁNTU SIMONSWERK:

- REGULÁCIA V TROCH SMEROCH 3D,
- ŽIVOTNOSŤ 200 000 CYKLOV,
- NOSNOSŤ 60 KG (2 PÁNTY),
- VŠETKY VIDITELNÉ ELEMENTY POKRYTÉ POLYESTEROVOU FAREBNOU VRSTVOU.

ODPORÚČAME!

PODLAHOVÉ LIŠTY V AKRYLOVEJ UV FARBE
pozri str. 207

■ TECHNICKÉ INFORMÁCIE

KONŠTRUKCIA ZÁRUBNE

Zárubňa sa skladá z:

- hlavných nosníkov: vodorovného (nadpražie s perami spájajúcimi panel) a dvoch zvislých zhotovených z materiálov na báze dreva a vybavených nevyhnutnými prvkami kovania a príslušenstvom,
 - obložkových lišt (80 mm),
- Panel LEVEL má vertikálny smer kresby dreva. Pre vybrané farby je smer horizontálny. (pozri str. 78).

Zárubňa sa skladá z:

- hlavných nosníkov: vodorovného (nadpražie s perami spájajúcimi panel) a dvoch zvislých zhotovených z materiálov na báze dreva a vybavených nevyhnutnými prvkami kovania a príslušenstvom,
- obložkových lišt (80 mm),

PRÍSLUŠENSTVO – V CENE ZÁRUBNE

- Tri komplety regulovaných 3D závesov
- Gumové tesnenie po obvode zárubne

ROZMER ZÁRUBNE, POZRI STR. 210, TABUĽKA 1

V desiatich rozpätiach šírky steny, od 95 mm do 300 mm:
„60“, „70“, „80“, „90“, „100“.

POZNÁMKY

- Národné technické schválenie ITB-KOT-2018/0358 vydanie 1.
- Montáž zárubne sa vykonáva v miestnostiach s dokončenými stenami (napr. tapety) a podlahou (napr. parkety).
- Zárubňu je možné objednávať aj vo verzii „tunel“ (tzn. vo vyhotovení bez drážky
- a tesnenia, závesov a protiplechu k zámku).

ZA PRÍPLATOK

- tretí pánt 3D, farba: strieborná, biela, čierna (príplatok k cene zárubne) 34 | 40,80
- tretí pánt 3D, farba: zlatá (príplatok k cene zárubne) 39 | 46,80
- pánty 3D, farba: zlatá (príplatok k cene zárubne) 18 | 21,60

JEDNODUCHÁ REKONŠTRUKCIA BYTU

Dajte svojmu bytu jedinečný charakter.
Toto riešenie umožňuje výmenu dverí
bez odstránenia starej zárubne

DEKORY

Portadecor
Portasynchro 3D ★★★

Portadur
Fólia Premium ★★★★★

Portaperfect 3D
Portalamino
CPL HQ 0,2 mm ★★★★★


Vzorky farieb pozrite str. 220 – 226.

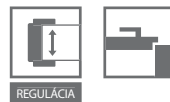


PRIEREZ ZÁRUBNE



ROZSAH REGULÁCIE ZÁRUBNE





■ CENNÍK NETTO | BRUTTO EUR (pozor na PRÍPLATKY)

Ceny zárubní RENOVA

ROZSAH HRÚBKY STENY		Portadecor, Portasynchro 3D	Portadur, Portalamino, Perfect 3D, CPL HQ sk. I	CPL HQ sk. II, Fólia Premium
5 A	55 ÷ 75 75 ÷ 95	191 229,20	199 238,80	211 253,20
B C	95 ÷ 115 120 ÷ 140	195 234,00	203 243,60	215 258,00
D E	140 ÷ 160 160 ÷ 180	206 247,20	218 261,60	229 274,80
F G H	180 ÷ 200 200 ÷ 220 220 ÷ 240	221 265,20	233 279,60	244 292,80
I J	240 ÷ 260 260 ÷ 280	244 292,80	255 306,00	267 320,40

PONUKA PORTA RENOVA ZAHŔŇA:

- zárubňa: Porta RENOVA pre krídla od A do J + rozmer „5“ – 55÷75 tunel od A do J
- nosníky s perom (používané pre rozšírenie zárubne Porta RENOVA) od A do J
- záklopy s predĺženým perom (slúžiace k rozšíreniu zárubne Porta RENOVA)

■ TECHNICKÉ INFORMÁCIE

KONŠTRUKCIA ZÁRUBNE

Zárubňa sa skladá z:

- hlavných nosníkov: vodorovného a dvoch zvislých zhotovených z materiálov na báze dreva,
- obložkových líšt.

Zárubňa Porta RENOVA je vyrábaná a dodávaná klientovi ako komplet prvkov určených na zloženie na mieste montáže.

PRÍSLUŠENSTVO - V CENE ZÁRUBNE

- Tri čapové pánty standard
- Tri pánty v zárubni o rozmeroch „100“ – „110“ a vo všetkých rozmeroch zárubne s fóliou Portadur

ROZMER ZÁRUBNE, POZRI STR. 210, TABUĽKA 1

- Na rozpätie šírky steny („5“ + A-J), „60“, „70“, „80“, „90“, „100“, „110“.

POZNÁMKY

- Zárubňa Porta RENOVA je k dispozícii s dokumentáciou pre jednorazové použitie.
 - Montáž zárubne sa vykonáva v miestnostiach s dokončenými stenami (napr. tapety) a podlahou (napr. parkety).
 - Zárubňu so šírkou 100 mm je možné objednávať aj vo verzii „tunel“ (tzn. vo vyhotovení bez drážky a tesnenia, závesov a protiplechu k zámku).
 - Pre zárubňu je možné objednávať rozšírenie v podobe nastaviteľného panelu.
 - K tejto zárubni je možné použiť štandardné krídla, v prípade montáže kľučky s rozetou alebo rozetou nad 44 mm je potrebné objednať špeciálne krídlo so zámkom 60 mm.
 - **Pri zameriavaní inštalovanej zárubne je nutné vziať do úvahy všetky nerovnosti, zakrivenia a to ako u zárubne, tak u steny.**
- Vzhľadom na zložitú montáž sa odporúča využiť služby Autorizovanej montážnej skupiny.**

REGULOVANÁ ZÁRUBŇA RETRO

Interiérové zárubne odporúčané pre krídla Villadora RETRO.

REGULOVANÁ ZÁRUBŇA MODERN

Interiérové zárubne odporúčané pre krídla Villadora MODERN.

DEKORY

Prírodná dyha Dub Satin

★★★★

Vzorky farieb pozrite str. 220 – 226.

Prírodná dyha Select

Prírodná dyha Dub, Jaseň, Orech

Prírodná dyha Dub Satin

★★★★

Vzorky farieb pozrite str. 220 – 226.



PRIEREZ ZÁRUBNE VILLADORA RETRO



profil zárubne
– široká lišta 80 mm



modul Retro
koruna a ozdobné lišty

Modul RETRO (komplet)

=

koruna

+

vertikálne ozdobné lišty
(kpl.)

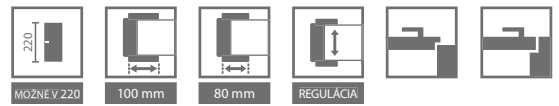
ROZSAH REGULÁCIE ZÁRUBNE



minimum



maximum



■ CENNÍK NETTO | BRUTTO EUR (pozor na PRÍPLATKY)

Ceny zárubní VILLADORA RETRO

ROZSAH HRÚBKY STENY		jednokrídlové
A	75 ÷ 95 mm	341 409,20
B	95 ÷ 115 mm	350 420,00
C	120 ÷ 140 mm	358 429,60
D	140 ÷ 160 mm	366 439,20
E	160 ÷ 180 mm	374 448,80
F	180 ÷ 200 mm	383 459,60
G	200 ÷ 220 mm	391 469,20
H	220 ÷ 240 mm	399 478,80
I	240 ÷ 260 mm	407 488,40
J	260 ÷ 280 mm	415 498,00
K	280 ÷ 300 mm	424 508,80

MODUL RETRO	jednokrídlové	dvojkrídlové
Koruna (kpl. / 1str.)	123 147,60	247 296,40
Ozdobné lišty (kpl. / 1str.)	113 135,60	113 135,60
Koruna + lišty (kpl. / 1 str.)	237 284,40	360 432,00

Príplatok k cene zárubne pre dvojkrídlovú verziu +50%

■ TECHNICKÉ INFORMÁCIE

KONŠTRUKCIA ZÁRUBNE

Zárubňa sa skladá z:

- hlavných nosníkov: vodorovného a dvoch zvislých zhotovených z materiálov na báze dreva a vybavených nevyhnutnými prvkami kovania a príslušenstva
 - obložkových lišt.
- Zárubňa Villadora Retro sa vyrába a dodáva klientovi ako komplet prvkov určených na zloženie na mieste montáže.

PRÍSLUŠENSTVO – V CENE ZÁRUBNE

- Tri komplety čapových závesov s reguláciou 3D
- Gumové tesnenie po obvode zárubne

ROZMER ZÁRUBNE, POZRI STR. 210, TABUĽKA 1

Na rozpätie šírky steny (A-K): „60“, „70“, „80“, „90“, „100“ a „120“ ÷ „200“.

POZNÁMKY

- Montáž zárubne sa vykonáva v miestnostiach s dokončenými stenami (napr. tapety) a podlahou (napr. parkety).
- Modul RETRO je dostupný pre zárubne Villadora Retro.

Oceľová Porta SYSTEM ELEGANCE

Oceľová Porta SYSTEM

od 237,- | **284,40**
cena zárubne netto | **brutto** (EUR)

INTERIÉROVÁ OCEĽOVÁ ZÁRUBŇA

Oceľová zárubňa, obložková, nastaviteľná. Má rovnaké regulačné, štylistické a motážne výhody ako štandardná drevená zárubňa Porta SYSTEM a Porta SYSTEM ELEGANCE. Jej oceľové prevedenie a ošetrovanie povrchu galvanicko-lakovým systémom je ideálne na jej použitie v náročných na prevádzku miestnostiach vystavených zvýšenej vlhkosti alebo teplotným zmenám. Určená pre interiérové krídla.

DEKORY

Polyesterová farba Premium ★★★★★☆

SKUPINA I	Bielá MAT	Popolavá MAT	Antracit štruktúra
	Béžová MAT	Hnedá MAT	Antracit HPL/CPL
SKUPINA II	Čierna štruktúra		
SKUPINA III	Čierny MAT		

Vzorky farieb pozrite str. 220 – 226.



Oceľová Porta SYSTEM

Oceľová Porta SYSTEM ELEGANCE

PRIEREZ ZÁRUBNE Oceľová Porta SYSTEM



PRIEREZ ZÁRUBNE Oceľová Porta SYSTEM ELEGANCE

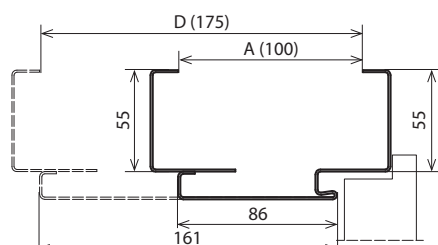


■ CENNÍK NETTO | BRUTTO EUR (pozor na PRÍPLATKY)

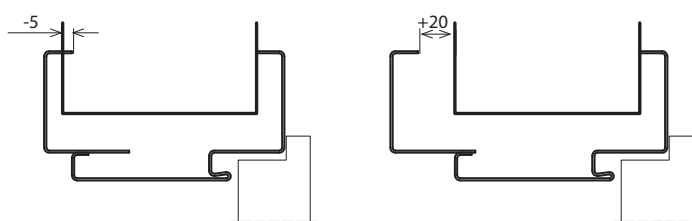
Kovová Porta SYSTEM		Polyesterová farba sk.l		
ROZSAH HRúbKY MúRU		„60“ ÷ „90“	„100“	„120“ ÷ „200“
A	95 ÷ 120 mm	237 284,40	268 321,60	331 397,20
B	121 ÷ 145 mm	249 298,80	280 336,00	349 418,80
C	146 ÷ 170 mm	262 314,40	293 351,60	367 440,40
D	171 ÷ 195 mm	275 330,00	306 367,20	385 462,00

Kovová Porta SYSTEM ELEGANCE		Polyesterová farba sk.l		
ROZSAH HRúbKY MúRU		„60“ ÷ „90“	„100“	„120“ ÷ „200“
A	95 ÷ 120 mm	393 471,60	424 508,80	549 658,80
B	121 ÷ 145 mm	405 486,00	436 523,20	566 679,20
C	146 ÷ 170 mm	417 500,40	448 537,60	584 700,80
D	171 ÷ 195 mm	430 516,00	461 553,20	602 722,40

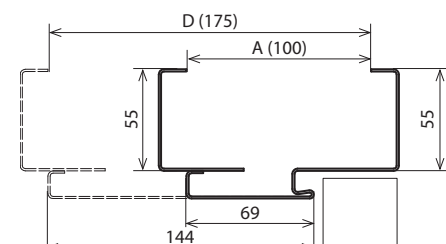
■ ROZSAHY OCEĽOVEJ ZÁRUBNE PORTA SYSTEM



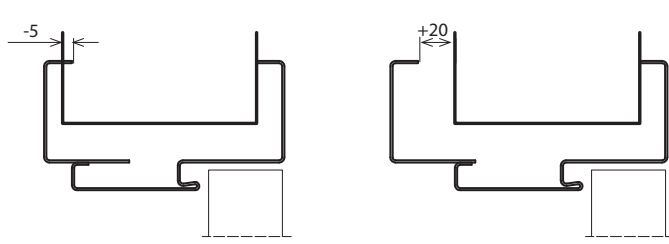
■ REGULÁCIA OCEĽOVEJ ZÁRUBNE PORTA SYSTEM



■ ROZSAHY OCEĽOVEJ ZÁRUBNE PORTA SYSTEM ELEGANCE



■ REGULÁCIA OCEĽOVEJ ZÁRUBNE PORTA SYSTEM ELEGANCE



■ TECHNICKÉ INFORMÁCIE

KONŠTRUKCIA ZÁRUBNE

Nastaviteľná zárubňa je vyrobená z najkvalitnejšieho pozinkovaného oceľového plechu hrúbky 1,2 mm.

Zárubňa sa skladá z:

- falcovej časti zodpovedajúcej hrúbke steny, vybavenej potrebným kovaním a príslušenstvom,
- nastaviteľného uhľového profilu v rozsahu -5, +20 mm,
- obvodového tesnenia,
- pántov s čapmi (zárubňa Oceľová Porta SYSTEM)
- nastaviteľných pántov 3D (zárubňa Oceľová Porta SYSTEM ELEGANCE)

PRÍSLUŠENSTVO W CENIE ZÁRUBNE

- Tri pánty s čapmi (zárubňa Oceľová Porta SYSTEM)
- Dva nastaviteľné pánty 3D (zárubňa Oceľová Porta SYSTEM ELEGANCE)
- Imbusový kľúč *
- Gumené tesnenie po obvode zárubne s bielou, šedou, hnedou, krémovou, antracitovou alebo čiernou farbou
- „Montážne fúzy“
- Výstuž pre západku zámku *

ROZMER ZÁRUBNE, POZRI STR. 210, TABUĽKA 2

- „60“, „70“, „80“, „90“, „100“, „120“ a „200“
- Určené na umiestnenie na hotovej podlahe, 0“

POZNÁMKY

- Technické schválenie ITB-KOT-2017/0245 vydanie 1.
- Zárubňa by mala byť inštalovaná v miestnostiach s dokončenými stenami (napr. tapety) a podlahou (napr. parkety).
- Polyesterová farba Premium Antracit HPL/CPL je určená pre krídla v HPL/CPL Antracit.
- Rozmer „80“ a „90“ v investičnej norme (svetlý prechod 800, 900 mm) dostupný ako štandard - bez doplatku.

ZA PRÍPLATOK

- Polyesterová farba – skupina II 7 | 8,40
- Polyesterová farba – skupina III 16 | 19,20
- zárubňa „220“ 49 | 58,80
- investičný balíček* 20 | 24,00
- príprava pre samozatvárač 13 | 15,60
- tretí pánt 3D, farba: strieborná, biela, čierna 34 | 40,80
- tretí pánt 3D, farba: zlatá 39 | 46,80

Regulovaná, Regulovaná PS, Regulovaná, Regulovaná PS „na hranu“

od 235,- | **282,00**

cena zárubne netto | **brutto** (EUR)

INTERIÉROVÁ OCEĽOVÁ ZÁRUBŇA

Medzi výhody tohto produktu patrí perfektné osadenie všetkých komponentov systému a ľahká montáž. To všetko pri zachovaní priaznivej ceny. Regulácia šírky umožňuje ľahké nastavenie na požadovanú šírku steny. Zárubňu je možné použiť prakticky vo všetkých typoch miestností – v bytoch, kanceláriách, hoteloch, priemyselných podnikoch, ako aj všade tam, kde je potrebná zvýšená odolnosť.

DEKORY

Polyesterová farba Premium ★★★★★☆

SKUPINA I	Bielá MAT	Popolavá MAT	Antracit štruktúra
	Béžová MAT	Hnedá MAT	Antracit HPL/CPL
SKUPINA II	Čierna štruktúra		
SKUPINA III	Čierny MAT		

Vzorky farieb pozrite str. 220 – 226.



Regulovaná



Oceľová Regulovaná Bezfalcová

PRIEREZ ZÁRUBNE Regulovaná



PRIEREZ ZÁRUBNE Oceľová Regulovaná Bezfalcová



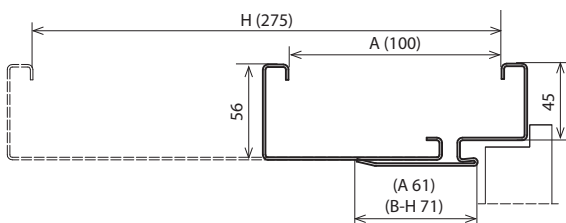
PRIEREZ ZÁRUBNE Oceľová PS „na hranu“



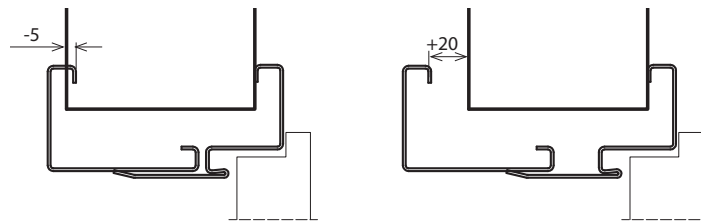
■ CENNÍK NETTO | BRUTTO EUR (pozor na PRÍPLATKY)

ROZSAH HRÚBKÝ STENY	Regulovaná Polyesterová farba sk.l			Regulovaná PS „na hranu“ Polyesterová farba sk.l		ROZSAH HRÚBKÝ STENY	BEZFALCOVÁ Regulovaná Polyesterová farba sk.l		
	„60° ÷ „90°	„100° „110°	„120° ÷ „200°	„60° ÷ „90°	„100°		„60° ÷ „90°	„100° „110°	„120° ÷ „200°
A 95 ÷ 120 mm	235 282,00	266 319,20	329 394,80	235 282,00	266 319,20	B 120 ÷ 145 mm	416 499,20	447 536,40	582 698,40
B 121 ÷ 145 mm	248 297,60	278 333,60	346 415,20	248 297,60	278 333,60	C 146 ÷ 170 mm	428 513,60	459 550,80	599 718,80
C 146 ÷ 170 mm	260 312,00	291 349,20	363 435,60	260 312,00	291 349,20	D 171 ÷ 195 mm	440 528,00	471 565,20	616 739,20
D 171 ÷ 195 mm	272 326,40	303 363,60	380 456,00	272 326,40	303 363,60	E 196 ÷ 220 mm	452 542,40	483 579,60	633 759,60
E 196 ÷ 220 mm	284 340,80	315 378,00	397 476,40	284 340,80	315 378,00	F 221 ÷ 245 mm	464 556,80	495 594,00	650 780,00
F 221 ÷ 245 mm	296 355,20	327 392,40	414 496,80	296 355,20	327 392,40	G 246 ÷ 270 mm	476 571,20	507 608,40	667 800,40
G 246 ÷ 270 mm	308 369,60	339 406,80	431 517,20	308 369,60	339 406,80	H 271 ÷ 295 mm	488 585,60	519 622,80	683 819,60
H 271 ÷ 295 mm	320 384,00	351 421,20	448 537,60	320 384,00	351 421,20				

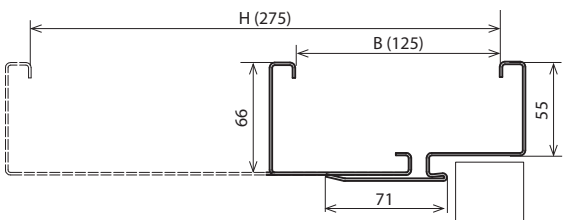
■ ROZSAH NASTAVITEĽNEJ ZÁRUBNE



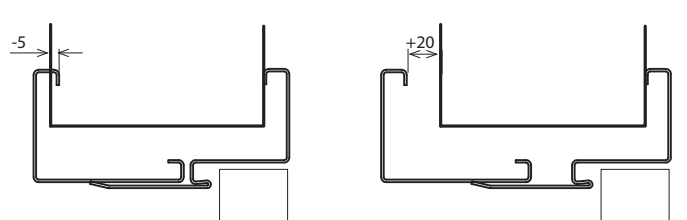
■ REGULÁCIA NASTAVITEĽNEJ ZÁRUBNE



■ ROZSAH NASTAVITEĽNEJ BEZFALCOVEJ ZÁRUBNE



■ REGULÁCIA NASTAVITEĽNEJ BEZFALCOVEJ ZÁRUBNE



■ TECHNICKÉ INFORMÁCIE

KONŠTRUKCIA ZÁRUBNE

Nastaviteľná zárubňa je vyrobená z najkvalitnejšieho pozinkovaného oceľového plechu 1,5 mm (Nastaviteľná, Nastaviteľná Bezfalcová) alebo 1,2 mm (Nastaviteľná „na hranu“).

Zárubňa sa skladá z:

- falcovej časti (s pántami a so západkovými otvormi zámku), trvale pripevnenej k stene,
- zatvárackej časti, zakrývajúcej stenu
- obvodového tesnenia,
- pántov s čapmi (falcové zárubne),
- nastaviteľných pántov 3D (nastaviteľná bezfalcová zárubňa)

PRÍSLUŠENSTVO – V CENE ZÁRUBNE

- Tri pánty s čapmi štandard (NASTAVITEĽNÁ zárubňa)
- Tri pánty (v zárubni s rozmerom „100° i „110°) (NASTAVITEĽNÁ zárubňa)
- Imbusový kľúč*
- Gumené tesnenie po obvode zárubne s bielu, šedou, hnedou, krémovou, antracitovou alebo čiernou farbou
- Hmoždinky – zárubeň kotvená k múrovej stene
- Samorezné skrutky – zárubeň kotvená do sadrokartónovej steny

ROZMER ZÁRUBNE, POZRI STR. 210, TABUĽKA 2

- „60°, „70°, „80°, „90°, „100°, „110° a „120° ÷ „200°
- Určené na umiestnenie na hotovej podlahe „0“.

POZNÁMKY

- Národné technické schválenie ITB-KOT-2017/0245 vydanie 1.
- Zárubňa by mala byť inštalovaná v miestnostiach s dokončenými stenami (napr. tapety) a podlahou (napr. parkety).
- Polyesterová farba Premium Antracit HPL/CPL je určená pre krídla HPL/CPL Antracit.
- Rozmery „80° a „90° v investičnej norme (svetlý prechod 800, 900 mm) je dostať ako štandard – bez príplatku.

ZA PRÍPLATOK

- Polyesterová farba – skupina II 7 | 8,40
- Polyesterová farba – skupina III 16 | 19,20
- regulovaný protiplech zámku* 8 | 9,60
- investičný balíček* 20 | 24,00
- príprava pre samozatvárač 13 | 15,60
- el. protiplech: averzný, alebo reverzný (str. 205)
- nerezový prah (str. 205)
- tretí pánt 3D, farba: strieborná, biela, čierna 34 | 40,80
- tretí pánt 3D, farba: zlatá 39 | 46,80

* aprísľušenstvo a príplatky sú dostupné pre zár. Oceľová Regulovaná a Regulovaná PS „na hranu“

Oceľová Bezfalcová Rohová VEĽKÁ

Oceľová Rohová MALÁ PLUS, VEĽKÁ

od 142,- | **170,40**

cena zárubne netto | **brutto** (EUR)

INTERIÉROVÉ OCEĽOVÉ ZÁRUBNE

Použitie najvyšších svetových štandardov, najnovších technológií a vynikajúcich materiálov nám umožnilo vyrobiť zárubne z pozinkovaného oceľového plechu. Je to produkt najvyššej kvality využiteľný všade tam, kde sú inštalované dvere so zvýšenou pevnosťou. Vďaka automatickej linke na práškové lakovanie je povrch plechu použitého na výrobu dokonale hladký a chránený proti korózii.

DEKORY

Polyesterová farba Premium ★★★★★☆

SKUPINA I	Bielá MAT	Popolavá MAT	Antracit štruktúra
	Béžová MAT	Hnedá MAT	Antracit HPL/CPL
SKUPINA II	Čierna štruktúra		
SKUPINA III	Čierny MAT		

Vzorky farieb pozrite str. 220 – 226.



Rohová VEĽKÁ



Bezfalcová Rohová VEĽKÁ

PRIEREZ ZÁRUBNE Oceľová Rohová MALÁ PLUS



PRIEREZ ZÁRUBNE Oceľová Rohová VEĽKÁ



PRIEREZ ZÁRUBNE Oceľová Bezfalcová Rohová VEĽKÁ



■ CENNÍK NETTO | BRUTTO EUR (pozor na PRÍPLATKY)

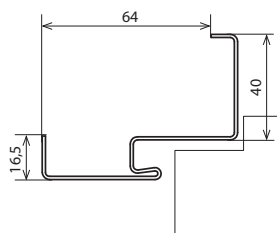
PRAHOV Z NEHRDZAVEJÚCEJ OCELE

MODEL	jednokridlové Polyesterová farba sk.l			dvojkridlové Polyesterová farba sk.l
	„60“ ÷ „90“	„100“	„110“	„120“ ÷ „200“
MALÁ PLUS pre murované steny	142 170,40	154 184,80	-	-
VEĽKÁ pre murované steny	148 177,60	163 195,60	163 195,60	207 248,40
VEĽKÁ pre SDK steny	160 192,00	175 210,00	175 210,00	224 268,80
VEĽKÁ BEZFALCOVÁ pre murované steny	297 356,40	312 374,40	312 374,40	416 499,20
VEĽKÁ BEZFALCOVÁ pre SDK steny	309 370,80	324 388,80	324 388,80	433 519,60

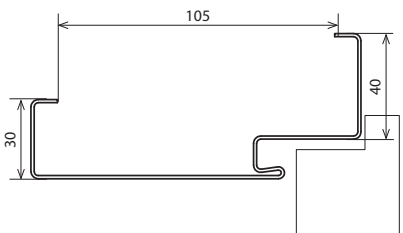
CENY PRAHOV Z NEHRDZAVEJÚCEJ OCELE

MODEL	jednokridlové	dvojkridlové
štandardný (90 mm)	39 46,80	63 75,60
rozšírený (120 mm)	47 56,40	74 88,80

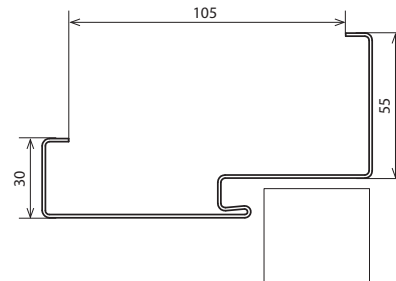
■ PRIEREZ OCEĽOVEJ ROHOVEJ ZÁRUBNE MALEJ PLUS



■ PRIEREZ OCEĽOVEJ ROHOVEJ ZÁRUBNE VEĽKEJ



■ PRIEREZ OCEĽOVEJ ROHOVEJ BEZFALCOVEJ ZÁRUBNE VEĽKEJ



■ TECHNICKÉ INFORMÁCIE

KONŠTRUKCIA ZÁRUBNE

Oceľové Rohové Zárubne (MALÁ PLUS, VEĽKÁ a Oceľová Bezfalcová VEĽKÁ) sú vyrobené z pozinkovaného oceľového plechu hrúbky 1,2 mm. Zárubne sú k dispozícii ako univerzálne * alebo ľavé a pravé. Šírka profilu zárubne: 64 mm (Oceľová Rohová MALÁ PLUS) alebo 105 mm (Oceľová, Rohová, VEĽKÁ, Bezfalcová VEĽKÁ).

PRÍSLUŠENSTVO – V CENE ZÁRUBNE

Oceľová rohová VEĽKÁ a MALÁ PLUS

- Tri čapové pánty štandard
- Imbusový kľúč
- Gumové tesnenie po obvode zárubne farba biela, béžová, popolavá, hnedá, antracyt a čierna
- Kotvy uľahčujúce montáž (Oceľová Rohová MALÁ PLUS)

Oceľová rohová VEĽKÁ do sádkokartónových stien

- Tri čapové pánty štandard
- Imbusový kľúč
- Gumové tesnenie po obvode zárubne farba biela, béžová, popolavá, hnedá, antracyt a čierna
- Špeciálne kotvy do sádkokartónových stien uľahčujúce montáž (do hrúbky steny maximálne 150 mm)

Oceľová Rohová VEĽKÁ BEZFALCOVÁ

- Dva regulovateľné pánty 3D
- Gumové tesnenie po obvode zárubne farba biela, béžová, popolavá, hnedá, antracyt a čierna

ROZMER ZÁRUBNE, POZRI STR. 210, TABUĽKA 2

„60“, „70“, „80“, „90“, „100“, „110“ a „120“ ÷ „200“¹

V dvoch verziách:

- určené na umiestnenie na hotovej podlahe, 0°
- určené na zaliatie do podlahy podlahy, -30°

POZNÁMKY

- Technické schválenie ITB-KOT-2017/0245 vydanie 1, ITB-KOT-2018/0687 vydanie 1.
- Polyesterová farba Premium Antracit HPL/CPL je určená pre krídla HPL/CPL Antracit.

ZA PRÍPLATOK

• montážne hmoždinky (zár. Rohová VEĽKÁ)	11 13,20
• Polyesterová farba – skupina II	7 8,40
• Polyesterová farba – skupina III	16 19,20
• investičný balíček*	20 24,00
• regulovaný protiplech zámku*	8 9,60
• rozšírenie profilu zárubne od 110 do 150 mm	18 21,60
• rozšírenie profilu zárubne od 155 do 270 mm	36 43,20
• rozšírenie profilu zárubne od 275 do 390 mm	54 64,80
• príprava pre samozatvárač	13 15,60
• el. protiplech: averzný, alebo reverzný	(str. 205)
• nerezový prah	(str. 205)
• etí pánt 3D, farba: strieborná, biela, čierna	34 40,80
• tretí pánt 3D, farba: zlatá	39 46,80

* Nevzťahuje sa na zárubňu Rohová VEĽKÁ Bezfalcová

® autorské riešenie Porta, právne chránené

OBLOŽKY NA INTERIÉROVÚ VCHODOVÚ ZÁRUBŇU

S myšlienkou vylepšenia estetiky interiérov sme doplnili našu ponuku o obložky PROJEKT BIS a PROJEKT Premium na oceľovú zárubňu.

Vďaka špeciálne navrhnutému profilu oceľovej časti zárubne je možné jednoducho namontovať obložky zabezpečujúce estetickú úpravu ladiacu s dverami a fasádou.

DEKORY

Portasynchro 3D

★★★

Portaperfect 3D

★★★★★

Portalamino


CPL HQ 0,2 mm

Gladstone/Halifax

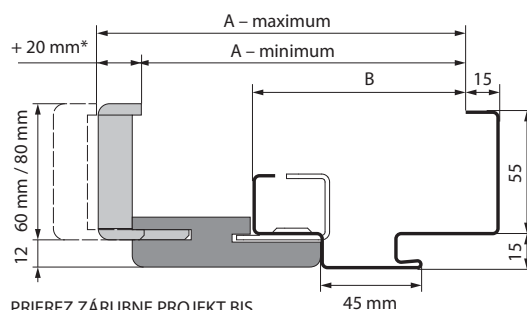
Vzorky farieb pozrite str. 220 – 226.

PRIEREZ ZÁRUBNE

(NÁZORNÝ) VÝKRES PRIEREZU



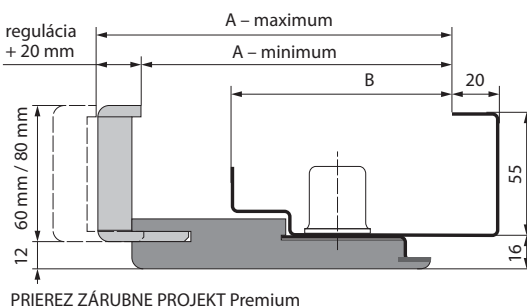
zárubňa PROJEKT BIS



* na rozsah A regulácia +15 mm



zárubňa PROJEKT Premium



MODEL	PROJEKT BIS		PROJEKT PREMIUM	
	A	B	A	B
Rw=27 dB	138 ÷ 363 mm	89 mm	133 ÷ 333 mm	95 mm
Rw=32 dB	138 ÷ 363 mm	89 mm	–	–
AGAT, OPAL	138 ÷ 363 mm	89 mm	133 ÷ 333 mm	95 mm
KWARC	138 ÷ 363 mm	89 mm	–	–
Granit Tr. C	143 ÷ 368 mm	94 mm	138 ÷ 338 mm	100 mm
EI 30	143 ÷ 368 mm	94 mm	–	–
Granit RC 3, Extreme RC 2, RC 3	147 ÷ 372 mm	98 mm	–	–
Silence 37 dB, polodrážk.	147 ÷ 372 mm	98 mm	–	–
Silence 37 dB, bezpolodrážk.	164 ÷ 389 mm	115 mm	–	–
Rw=42 dB	162 ÷ 387 mm	113 mm	157 ÷ 357 mm	119 mm
EI 60	155 ÷ 380 mm	106 mm	–	–



TECHNOLÓGIA
PRE DLHÚ
ŽIVOTNOSŤ



GARANCIA
KVALITY



MODERNÝ
DESIGN



UNIVERZÁLNA
MONTÁŽ



OBLOŽKA PROJEKT BIS*

ROZSAH ŠÍRKY STENY	AGAT, OPAL, KWARC, 27 dB, 32 dB	GRANIT, EI 30	Silence 37 dB polodráž, Extreme RC2 a RC3	Silence 37 dB bezpolodráž.	Rw = 42 dB	EI 60	Portasynchro 3D	Portaperfect 3D, Portalamino CPL HQ sk. I	Gladstone/ Halifax
A	138 ÷ 153 mm	143 ÷ 158 mm	147 ÷ 162 mm	164 ÷ 179 mm	162 ÷ 177 mm	155 ÷ 170 mm	97 116,40	103 123,60	106 127,20
B	158 ÷ 178 mm	163 ÷ 183 mm	167 ÷ 187 mm	184 ÷ 204 mm	182 ÷ 202 mm	175 ÷ 195 mm			
C	183 ÷ 203 mm	188 ÷ 208 mm	192 ÷ 212 mm	209 ÷ 229 mm	207 ÷ 227 mm	200 ÷ 220 mm			
D	203 ÷ 223 mm	208 ÷ 228 mm	212 ÷ 232 mm	229 ÷ 249 mm	227 ÷ 247 mm	220 ÷ 240 mm	103 123,60	110 132,00	113 135,60
E	223 ÷ 243 mm	228 ÷ 248 mm	232 ÷ 252 mm	249 ÷ 269 mm	247 ÷ 267 mm	240 ÷ 260 mm			
F	243 ÷ 263 mm	248 ÷ 268 mm	252 ÷ 272 mm	269 ÷ 289 mm	267 ÷ 287 mm	260 ÷ 280 mm	113 135,60	119 142,80	123 147,60
G	263 ÷ 283 mm	268 ÷ 288 mm	272 ÷ 292 mm	289 ÷ 309 mm	287 ÷ 307 mm	280 ÷ 300 mm			
H	283 ÷ 303 mm	288 ÷ 308 mm	292 ÷ 312 mm	309 ÷ 329 mm	307 ÷ 327 mm	300 ÷ 320 mm			
I	303 ÷ 323 mm	308 ÷ 328 mm	312 ÷ 332 mm	329 ÷ 349 mm	327 ÷ 347 mm	320 ÷ 340 mm	126 151,20	132 158,40	136 163,20
J	323 ÷ 343 mm	328 ÷ 348 mm	332 ÷ 352 mm	349 ÷ 369 mm	347 ÷ 367 mm	340 ÷ 360 mm			
K	343 ÷ 363 mm	348 ÷ 368 mm	352 ÷ 372 mm	369 ÷ 386 mm	367 ÷ 387 mm	360 ÷ 380 mm			

OBLOŽKA PROJEKT PREMIUM*

ROZSAH ŠÍRKY STENY	AGAT, OPAL, 27dB	GRANIT tr. C	Rw = 42 dB	Portasynchro 3D	Portaperfect 3D, Portalamino, CPL HQ sk. I	Gladstone/ Halifax
B	133 ÷ 153 mm	138 ÷ 158 mm	157 ÷ 177 mm	134 160,80	141 169,20	144 172,80
C	153 ÷ 173 mm	158 ÷ 178 mm	177 ÷ 197 mm			
D	173 ÷ 193 mm	178 ÷ 198 mm	197 ÷ 217 mm	141 169,20	147 176,40	150 180,00
E	193 ÷ 213 mm	198 ÷ 218 mm	217 ÷ 237 mm			
F	213 ÷ 233 mm	218 ÷ 238 mm	237 ÷ 257 mm	150 180,00	157 188,40	160 192,00
G	233 ÷ 253 mm	238 ÷ 258 mm	257 ÷ 277 mm			
H	253 ÷ 273 mm	258 ÷ 278 mm	277 ÷ 297 mm			
I	273 ÷ 293 mm	278 ÷ 298 mm	297 ÷ 317 mm	163 195,60	170 204,00	173 207,60
J	293 ÷ 313 mm	298 ÷ 318 mm	317 ÷ 337 mm			
K	313 ÷ 333 mm	318 ÷ 338 mm	337 ÷ 357 mm			

* Príplatok ku kompletu technických alebo vchodových dverí.



Možnosť objednania obložky v naturálnej dyhe na
Porta KONTRAKT, pozrite str. 232.

TECHNICKÉ INFORMÁCIE

KONŠTRUKCIA ZÁRUBNE

Kompletna zárubňa PROJEKT sa skladá:

- kovovej rohovej zárubne, ktorá je vyrobená z pozinkovaného ocelového plechu hrubého 1,2 mm (AGAT), ľub 1,5 mm (OPAL, KWARC, GRANIT RC 3, EXTREME RC 3, GRANIT tr. C, Rw = 27 dB, Rw = 32 dB, Silence Rw = 37 dB, Rw = 42 dB, EI 30, EI 60), s pripraveným profilom na montáž obložiek Porta SYSTEM,
 - špeciálne vyfrézovaných častí Porta SYSTEM, ktoré tvoria vodorovné nosníky a krycie lišty vyrobené z materiálov na báze dreva.
- Obložka Porta SYSTEM k zárubni PROJEKT je vyrábaná a dodávaná klientovi ako komplet častí zložených na mieste montáže.

PRÍSLUŠENSTVO – V CENE ZÁRUBNE

- Štandardné podla druhu zárubne prispôbeného podla typu použitého krídla.

ROZMER ZÁRUBNE, POZRI STR. 210, TABUĽKA 2

- „80“, „90“, „100“
- Možnosť objednávky kovovej časti zárubne v dvoch verziách:
- osadenie na hotovú podlahu – úroveň „0“
- zaliatie do podlahy – úroveň „-30“

POZNÁMKY


- Technické schválenie ITB-KOT-2017/0245 vydanie 1.
- Minimálna hrúbka steny - rozmer „A“
- Zárubňa PROJEKT vyžaduje zväčšenie stavebného otvoru • o $S_0 + 24$ mm (± 10) a $H_0 + 13$ (± 5) k štandardným rozmerom ocelových zárubní, pozri str. 211, Tabuľka 3.

ZA PRÍPLATOK

- obklad na zár. : fólia CPL 0,2 mm – SKUPINA II

16 | 19,20





PRÍSLUŠENSTVO, ROZMERY, DODATOČNÉ INFORMÁCIE

Dokonalým doplnením ponuky PORTA je široké spektrum kľučiek a príslušenstva ideálne dopasovaných k jednotlivým produktom.





Klučka RUMBA

Kľučky

Z dôvodu použitej techniky tlače, sa môže farba prezentovaného výrobku líšiť od originálu.

CENA NETTO | BRUTTO EUR

ACCENT



	strieboená	strieboená matná	zlatá matná
Kľučka	26 31,20	30 36,00	30 36,00
Rozeta obyčajná, cylindrická	11 13,20	13 15,60	13 15,60
Rozeta s WC sadou	15 18,00	17 20,40	17 20,40



MODERN



	strieboená	strieboená matná	zlatá matná
Kľučka	24 28,80	28 33,60	28 33,60
Rozeta obyčajná, cylindrická	10 12,00	12 14,40	12 14,40
Rozeta s WC sadou	14 16,80	16 19,20	16 19,20



NEXT



	strieboená	strieboená matná	zlatá matná
Kľučka	27 32,40	27 32,40	27 32,40
Rozeta obyčajná, cylindrická	11 13,20	11 13,20	11 13,20
Rozeta s WC sadou	14 16,80	14 16,80	14 16,80



OFFICE



	strieboená	strieboená matná	zlatá	zlatá matná
Kľučka	28 33,60			
Rozeta obyčajná, cylindrická	11 13,20			
Rozeta s WC sadou	15 18,00			

POZOR cena je platná pre všetky farby



antracit



CARO



	strieboená	strieboená matná	zlatá matná
Kľučka	28 33,60		
Rozeta obyčajná, cylindrická	11 13,20		
Rozeta s WC sadou	15 18,00		

POZOR cena je platná pre všetky farby



Kľučky

Z dôvodu použitej techniky tlače, sa môže farba prezentovaného výrobku líšiť od originálu.

CENA NETTO | BRUTTO EUR

ROYAL



Kľučka s obyčajnou /
cylindrickou rozetou
Rozeta s WC sadou

24 | 28,80

85 | 104,55

strieborná brúsená

zlatá starožitná

POZOR cena je platná pre všetky farby

ELEGANT

ODPORUČAME! Tenká rozeta je moderná a triedou sama o sebe.



strieborná



biela



čierna



Kľučka s obyčajnou /
cylindrickou rozetou
Kľučka s rozetou WC

49 | 58,80

53 | 63,60

52 | 62,40

56 | 67,20

52 | 62,40

56 | 67,20

SIMPLE

ODPORUČAME! Tenká rozeta je moderná a triedou sama o sebe.



strieborná



biela



čierna



Kľučka s obyčajnou /
cylindrickou rozetou
Kľučka s rozetou WC

49 | 58,80

53 | 63,60

52 | 62,40

56 | 67,20

52 | 62,40

56 | 67,20

GAMET

UNICO



čierna štruktúra



antracit štruktúra

Kľučka
Rozeta obyčajná,
cylindrická
Rozeta s WC sadou

24 | 28,80

9 | 10,80

12 | 14,40

24 | 28,80

9 | 10,80

12 | 14,40



ORGANIC



čierna štruktúra



antracit štruktúra

Kľučka
Rozeta obyčajná,
cylindrická
Rozeta s WC sadou

24 | 28,80

9 | 10,80

12 | 14,40

24 | 28,80

9 | 10,80

12 | 14,40



EUFORIA Q



čierna

Kľučka 23 | 27,60
Rozeta obyčajná, cylindrická 12 | 14,40
Rozeta s WC sadou 16 | 19,20

EUFORIA



čierna

Kľučka 28 | 33,60
Rozeta obyčajná, cylindrická 12 | 14,40
Rozeta s WC sadou 18 | 21,60

Kľučka a motýlik WC sú potiahnuté antibakteriálnou vrstvou obsahujúcou ióny striebra.



SUPRA R

NOVINKA



čierna

Kľučka 28 | 33,60
Rozeta obyčajná 8 | 9,60
Rozeta s WC sadou 17 | 20,40



SUPRA Q

NOVINKA



čierna

Kľučka 31 | 37,20
Rozeta obyčajná 11 | 13,20
Rozeta s WC sadou 21 | 25,20



BARCELONA



chróm

Kľučka 18 | 21,60
Rozeta obyčajná, cylindrická 12 | 14,40
Rozeta s WC sadou 16 | 19,20



nikiel

18 | 21,60
12 | 14,40
16 | 19,20



čierna

18 | 21,60
12 | 14,40
16 | 19,20



RUMBA



chróm

Kľučka 27 | 32,40
Rozeta obyčajná, cylindrická 12 | 14,40
Rozeta s WC sadou 16 | 19,20



nikiel

27 | 32,40
12 | 14,40
16 | 19,20



čierna

27 | 32,40
12 | 14,40
16 | 19,20



TOPAZ



nerozová oceľ

Kľučka 27 | 32,40
Rozeta obyčajná, cylindrická 12 | 14,40
Rozeta s WC sadou 16 | 19,20



GUĽA Q SLIM

NOVINKA



čierna

guľa 98 | 117,60
Rozeta obyčajná, cylindrická 14 | 16,80
Rozeta s WC sadou 23 | 27,60



LUNA



Kľučka	36 43,20
Rozeta obyčajná, cylindrická	15 18,00
Rozeta s WC sadou	25 30,00

CUBE



	chróm brúsený matný	nikel brúsený matný	čierna
Kľučka	41 49,20	41 49,20	46 55,20
Rozeta obyčajná	16 19,20	16 19,20	16 19,20
Rozeta cylindrická			
Rozeta s WC sadou	24 28,80	24 28,80	24 28,80

BELLA SLIM

ODPORÚČAME! Tenká, rozeta je moderná sama o sebe



	chróm brúsený matný	zlatá	čierna
Kľučka	43 51,60	43 51,60	43 51,60
Rozeta obyčajná cylindrická	16 19,20	16 19,20	16 19,20
Rozeta s WC sadou	24 28,80	24 28,80	24 28,80

MAXIMA



	chróm	chróm brúsený	čierna
Kľučka	76 91,20	76 91,20	76 91,20
Rozeta obyčajná, cylindrická	16 19,20	16 19,20	16 19,20
Rozeta s WC sadou	27 32,40	27 32,40	27 32,40

PRISMA



	chróm	čierna
Kľučka	105 126,00	76 91,20
Rozeta obyčajná, cylindrická	16 19,20	16 19,20
Rozeta s WC sadou	27 32,40	27 32,40

Kľučky

Z dôvodu použitej techniky tlače, sa môže farba prezentovaného výrobku líšiť od originálu.



LEA

NOVINKA



zlatá

čierna

Kľučka	27 32,40
Rozeta obyčajná, cylindrická	11 13,20
Rozeta s WC sadou	14 16,80

31 37,20
11 13,20
14 16,80

RONDA

NOVINKA



zlatá matná

čierna

Kľučka	42 50,40
Rozeta obyčajná, cylindrická	13 15,60
Rozeta s WC sadou	19 22,80

37 44,40
12 14,40
18 21,60

APRILE

AZALIA



zlatá

chróm satén,
chróm leštený, čierna

Kľučka	65 78,00
Rozeta obyčajná, cylindrická	26 31,20
Rozeta s WC sadou	31 37,20

54 64,80
15 18,00
26 31,20

LILA



chróm leštený

chróm satén

čierna

Kľučka	59 70,80
Rozeta obyčajná, cylindrická	16 19,20
Rozeta s WC sadou	27 32,40

59 70,80
16 19,20
27 32,40

59 70,80
16 19,20
27 32,40

LUCIA PROF SMART2LOCK

Kľučka s automatickým systémom zamykania

NOVINKA



nehrdzavejúca oceľ
124 | 148,80

Kľučka zablokovaná

Kľučka odblokovaná



Kľučky

Z dôvodu použitej techniky tlače, sa môže farba prezentovaného výrobku líšiť od originálu.



LEA LUX



Kľučka
Rozeta obyčajná,
cylindrická
Rozeta s WC sadou

chróm

33 | 39,60

16 | 19,20

22 | 26,40

čierna

33 | 39,60

16 | 19,20

22 | 26,40



BRAVA



Kľučka
Rozeta obyčajná,
cylindrická
Rozeta s WC sadou

chróm

51 | 61,20

15 | 18,00

25 | 30,00

chróm brúsený

51 | 61,20

15 | 18,00

25 | 30,00

čierna

51 | 61,20

15 | 18,00

25 | 30,00

JULIA



Kľučka
Rozeta obyčajná,
cylindrická
Rozeta s WC sadou

chróm

51 | 61,20

14 | 16,80

20 | 24,00

DIVO FIT

ODPORÚČAME! Tenká rozeta je moderná a triedou sama o sebe



Kľučka
Rozeta obyčajná,
cylindrická
Rozeta s WC sadou

chróm

55 | 66,00

14 | 16,80

21 | 25,20

chróm satén

55 | 66,00

14 | 16,80

21 | 25,20

čierna

55 | 66,00

14 | 16,80

21 | 25,20

DIVO FIT Q

ODPORÚČAME! Tenká rozeta je moderná a triedou sama o sebe



Kľučka
Rozeta obyčajná,
cylindrická
Rozeta s WC sadou

chróm

55 | 66,00

14 | 16,80

21 | 25,20

chróm satén

55 | 66,00

14 | 16,80

21 | 25,20

čierna

55 | 66,00

14 | 16,80

21 | 25,20

Interiérové kľučky

STERK

■ OVAL / klasa 4



CENA NETTO | BRUTTO EUR
nerezová oceľ

Kľučka
16 | 19,20



Rozeta obyčajná
4 | 4,80



Rozeta cylindrická
4 | 4,80



Rozeta s WC sadou
13 | 15,60

■ KVADRAT / klasa 4



CENA NETTO | BRUTTO EUR
nerezová oceľ

Kľučka
18 | 21,60



Rozeta obyčajná
7 | 8,40



Rozeta cylindrická
7 | 8,40



Rozeta s WC sadou
17 | 20,40

VŠ ĽADNE KLAMKI

■ UNO 3S / klasa 3



CENA NETTO | BRUTTO EUR
nerezová oceľ

Kľučka
25 | 30,00



Rozeta obyčajná
14 | 16,80



Rozeta cylindrická
14 | 16,80



Rozeta s WC sadou
19 | 22,80

ODPORÚČAME! Tenká rozeta je moderná a triedou sama o sebe.

■ DUE 3S / klasa 3



CENA NETTO | BRUTTO EUR
nerezová oceľ

Kľučka
24 | 28,80



Rozeta obyčajná
12 | 14,40



Rozeta cylindrická
12 | 14,40



Rozeta s WC sadou
18 | 21,60

ODPORÚČAME! Tenká rozeta je moderná a triedou sama o sebe.

■ EDEL / klasa 3



Kľučka
nerezová oceľ

Cylindrická
20 | 24,00

Rozeta s WC
sadou
23 | 27,60

■ MINI PLUS



Kľučka (72) plastová
Čierna
(obyčajná, cylindrická)

MINI PLUS
8 | 9,60

Kľučky

Z dôvodu použitej techniky tlače, sa môže farba prezentovaného výrobku líšiť od originálu.

CENA NETTO | BRUTTO EUR

MIRO

produkt určený výlučne pre dvere AGAT

Kľučka (72) kovová	kľučka	štít horného zámku
nikel brúsený, čierna	21 25,20	9 10,80



nikel brúsený



čierna



Metal-Bud

PRODUCENT KLAMEK

PORTA AGAT (I EURÓPSKA TRIEDA)

Kľučka (72) kovová	kľučka	gufa	štít horného zámku
strieborná	36 43,20	44 52,80	15 18,00
čierna	41 49,20	49 58,80	20 24,00



strieborná



čierna



VS
LADNE KLAMKI

PORTA AGAT PLUS (I EURÓPSKA TRIEDA)

Kľučka (72) kovová	kľučka	gufa	štít horného zámku
inox	36 43,20	44 52,80	15 18,00



inox



FKS

PORTA OPAL (II EURÓPSKA TRIEDA)

Kľučka (72) kovová	kľučka	gufa	štít horného zámku
inox, titánová	42 50,40	50 60,00	20 24,00



inox



titánová



AXA
HOME SECURITY

PORTA OPAL PLUS (II EURÓPSKA TRIEDA)

Kľučka (72) kovová	kľučka	gufa	štítok horného zámku
inox	42 50,40	50 60,00	20 24,00



inox



FKS

PORTA GRANIT (III EURÓPSKA TRIEDA, PREDTÝM TRIEDA „C“)

Kľučka (72) kovová	kľučka	gufa	štítok horného zámku
inox, titánová	65 78,00	72 86,40	36 43,20



inox



titánová



AXA
HOME SECURITY

PORTA GRANIT PLUS (III EURÓPSKA TRIEDA, PREDTÝM TRIEDA, „C“)

Kľučka (72) kovová	kľučka	guľa	štít horného zámku
inox, titánová	86 103,20	93 111,60	44 52,80



AXA
HOMESECURITY

ROYAL (III EURÓPSKA TRIEDA, PREDTÝM TRIEDA, „C“)


Kľučka (72) kovová	kľučka	guľa	štít horného zámku
inox, čierna	82 98,40	91 109,20	48 57,60
	95 114,00	104 124,80	56 67,20



AXA
HOMESECURITY

PORTA SAFE (III EURÓPSKA TRIEDA)

Kľučka (92) kovová	kľučka	guľa	štít horného zámku
inox, titánová	62 74,40	69 82,80	26 31,20
čierna	65 78,00	72 86,40	30 36,00




AXA
HOMESECURITY

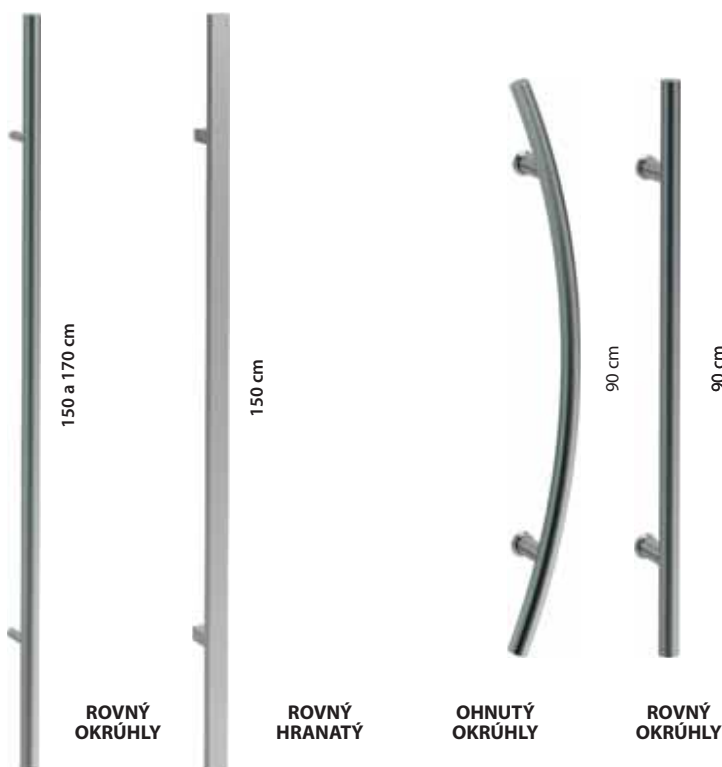
ÚCHYTY

pre kolekcie vonkajších vchodových dverí

nerezová oceľ	na 1 stranu
ohnutý okrúhly 90 cm	107 128,40
rovný okrúhly 90 cm	93 111,60



inox a titánová	na 1 stranu
rovný okrúhly 150 cm	100 120,00
rovný hranatý 150 cm	107 128,40



ROVNÝ
OKRÚHLY

ROVNÝ
HRANATÝ

OHNUTÝ
OKRÚHLY

ROVNÝ
OKRÚHLY

Ďalšie príslušenstvo

■ ELEKTRONICKÁ KĽUČKA BLUESMART

Otváraná pomocou identifikačných kariet, kľúčov blueSmart alebo prívěskov. Elektronická kľučka je dostupná pre interiérové, technické akustické a technické protipožiarne dvere - pre použitie v interiéri.

Rozety sú dostupné v dvoch farbách – biela (RAL 9003) i čierna (RAL 9005).

Viac informácií dostupných v záložke DO POBRANIA na stránke www.porta.com.pl.



biela (RAL 9003)



čierna (RAL 9005)

Elektronická kľučka systému blueSmart	489 586,80
Pasívny kľúč farebný	34 40,80
naprogramovanie systému blueSmart	1043 1 251,60

■ VYBAVENIE VSTUPNÝCH DVERÍ



Panoramatické kukátko
• farba: strieborná, čierna
7 | 8,40



ELEKTRO PROTIPLECHY vložky triedy „B“
• farba: strieborná, zlatá
38 | 45,60



Prah z nehrdzavejúcej ocele k zárubniam výroby Porta:

- štandardný (90 mm)
29 | 34,80
- rozšírený (120 mm)
35 | 42,00

k dvojkrídlovým dverám:

- štandardný (90 mm)
47 | 56,40
- rozšírený (120 mm)
56 | 67,20

■ DOEURKOVÉ VYBAVENIE



Oválna úchytká pre posuvné dvere – v cene krídla:

- farba: zlatá, zlatá matná, strieborná, strieborná matná, čierna



Hákový zámok s bočnými úchytkami a čelnou úchytkou, pre posuvné dvere:

- farba: strieborná, zlatá a čierna

54 | 64,80

NOVINKA



Podlhovasté úchyty do posuvných dverí:

- farba: zlatá, zlatá matná, strieborná, strieborná matná, čierna

25 | 30,00

■ ELEKTRO PROTIPLECHY



elektro protiplech do zárubne oceľovej Rohovej VEĽKEJ a Regulovanej

- inverzný
93 | 111,60
- reverzný
104 | 124,80



elektro protiplech do zárubne Porta SYSTEM:

- inverzný
79 | 94,80
- reverzný
90 | 108,00

■ SAMOZATVÁRAČ



Samozatvárač

- farba: strieborná a hnedá

68 | 81,60

■ GULATÉ OKIENKO (BULAJ) Z NEHRDZAVEJÚCEJ OCELE



Gulaté okienko (bulaj) je dostupné iba pri krídlach s výplňou z dutinkovej drevotriesky pri nasledujúcich modeloch plochých krídel:

MINIMAX, Porta DECOR, Laminát CPL, ENDURO, Porta NOVA, Porta CLASSIC, Porta RESIST.

- Vnútorný priemer predstavuje 250 mm pre krídla „60“ a „70“ a 300 mm pre ostatné krídla.
- Možnosť voľby číreho alebo matného bezpečnostného skla 2. triedy s hrúbkou 6 mm.

163 | 195,60

Ďalšie príslušenstvo

ZÁMKY



Magnetický zámok s čelom z nehrdzavejúcej ocele (pre polodrážkové a bezpolodrážkové krídla), **čierna alebo biela** (pre polodrážkové a bezpolodrážkové krídla)

Regulovateľný protiplech pre bezpolodrážkové krídla.



Zámok PRIME s čelom v striebornej alebo zlatej farbe

- pri kolekciiach s fóliou je čelo zámku v matnej pozinkovanej farbe
- pri kolekciiach s prírodnou dýhou je čelo zámku v leštenej striebornej farbe

PÁNTY



Kusový predaj 3D pántov - krídlová a zárubňová časť

- zlatá 39 | 46,80
- strieborná, biela, čierna 34 | 40,80



Skontrolujte, ako nastaviť pánty



NOVINKA



Čapové pánty PRIME detail - krídlová a zárubňová časť

- zlatá, zlatá matná, strieborná, strieborná matná

6 | 7,20



Predaj pántov štandard na kusy - krídlová a zárubňová časť

- strieborná

4 | 4,80



Kusový predaj pántov - krídlová a zárubňová časť

- strieborná

4 | 4,80



Kusový predaj čapových 3D regulovateľných pántov - krídlová a zárubňová časť

- strieborná

4 | 4,80

SUPER CENA

KRYTKY NA PÁNTY



Krytky na pánty štandard a čapové 3D regulovateľné k interiérovým dverám (komplet na jeden pánt)

- zlatá, strieborná matná, chróm lesklý 3 | 3,60
- biela, čierna 3 | 3,60



Krytky na pánty pre dvere Villadora (komplet na jeden pánt):

- zlatá lesklá, staré zlato, strieborná lesklá

11 | 13,20

PRÍPRAVA PRE SKRÁTENIE



Príprava ku skráteniu dveri

- maximálne 60 mm

8 | 9,60

Lišty a ventilácia

KRYCIE LIŠTY

ploché lišty



zaoblené lišty



štvrtkruhovú lišty
(2,15 m x 12 mm x 22 mm)

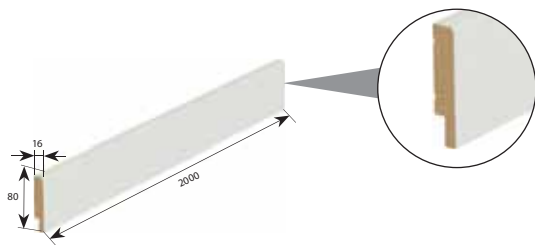


MODELY	Portadecor, Portasynchro 3D	Portaperfect 3D, Portadur, CPL HQ, Portalamino	Fólia Premium, Gladstone/Halifax	Akrylová Farba UV	Prírodné dyhy
Ploché a oblú lišty*	23 27,60	33 39,60	36 43,20	46 55,20	62 74,40
Štvrtkruhovú lišty**	7 8,40	10 12,00	12 14,40	17 20,40	23 27,60

Komplet na jednu stranu. ** Cena za 1 ks. s dĺžkou 2150 mm.

PODLAHOVÉ LIŠTY

NOWE DECORY



MODELY	Akrylová Farba UV, Portaperfect, CPL HQ	Nelakované , Porta- decor
1 ks.	21 25,20	20 24,00
5 ks.	73 87,60	60 72,00

DEKORY

Portadecor: Biela, Nelakované
Akrylová Farba UV: Biela a šedá
Portaperfect: Dub Naturálny
CPL HQ: Čierna

VENTILÁCIA



Kovové ventilačné otvory

Dostupné farby:
zlatá, zlatá matná, strieborná, strieborná matná

8 | 9,60



Ventilačné otvory
v 1 rade
(rôzne farby)

13 | 15,60



Ventilačné otvory
v 2 radoch
(rôzne farby)

13 | 15,60



Ventilačný výrez

13 | 15,60



Ventilačná štrbina

13 | 15,60



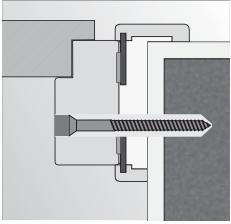
Ventilačná mriežka s osadením (rôzne farby)

• Ventilačná mriežka spĺňa podmienky vetrania
kúpeľní v súlade so stavebnými predpismi.

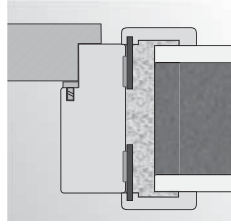
13 | 15,60

Technické výkresy

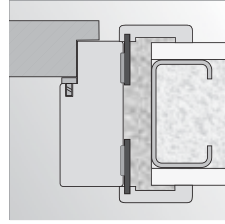
■ PŘÍKLADY MONTÁŽE - ZÁRUBNE MINIMAX



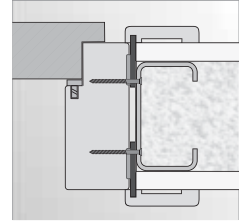
montáž na penu a kotvy do murované steny



montáž na penu do murované steny

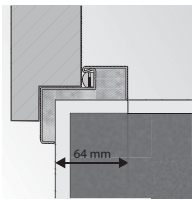


montáž na penu do steny zo sadrokartónovej dosky

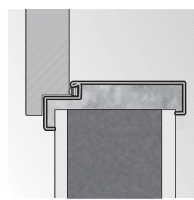


montáž na skrutky do steny zo sadrokartónovej dosky

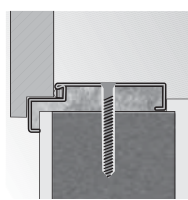
■ PŘÍKLADY MONTÁŽE - ROHOVEJ ZÁRUBNE



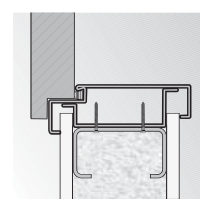
rohová zárubňa MALÁ PLUS



montáž bez dodatočných kotviacích prvkov



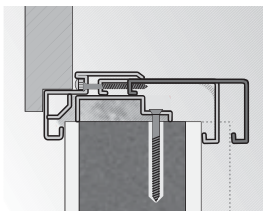
zárubňa ROHOVÁ VELKÁ montáž pomocou hmoždínok



zárubňa ROHOVÁ VELKÁ montáž do sadrokartónovej steny

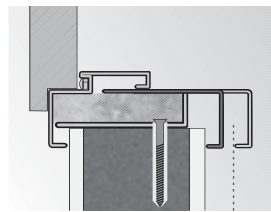
■ PŘÍKLADY MONTÁŽE - ZÁRUBŇA REGULOVANÁ, REGULOVANÁ PS „NA HRANU“

zárubňa Regulovaná



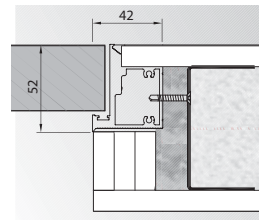
hrúbka steny rozsah regulácie

zárubňa Regulovaná „na hranu“

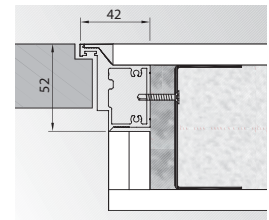


hrúbka steny rozsah regulácie

■ PŘÍKLADY MONTÁŽE - DVERE HIDE

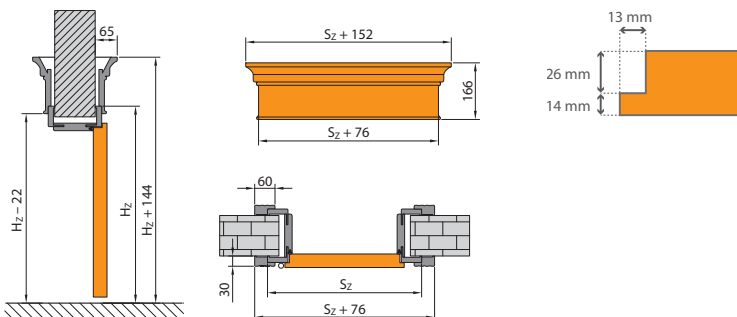


bezfalcové (otváranie von)



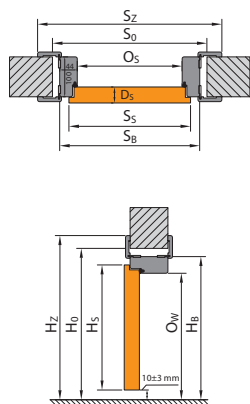
opačný falc (otváranie dovnútra)

■ MODUL RETRO (SO ZÁRUBŇOU PORTA SYSTÉM)

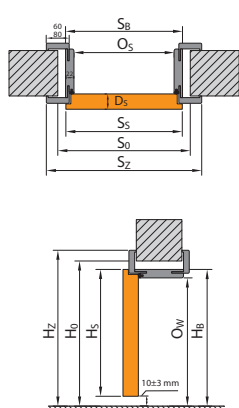


Montážne rozmery dverí

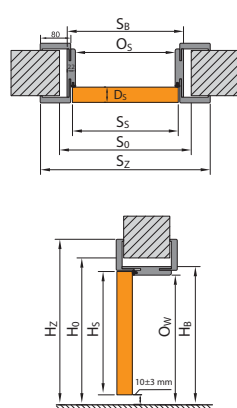
ZÁRUBŇA MINIMAX



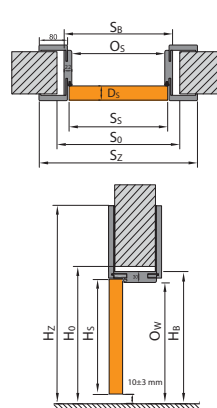
ZÁRUBŇA PORTA SYSTEM



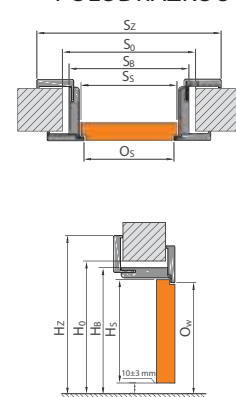
ZÁRUBŇA PORTA SYSTEM ELEGANCE



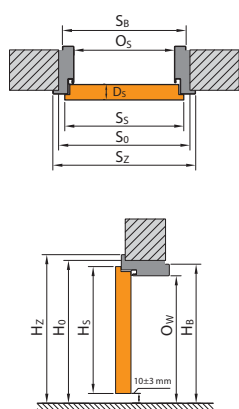
ZÁRUBŇA LEVEL



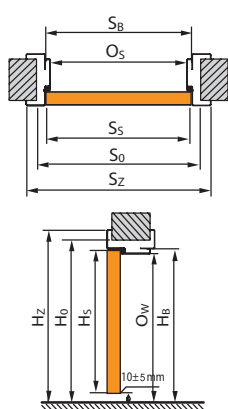
ZÁRUBŇA S OPAČNOU POLODRÁŽKOU



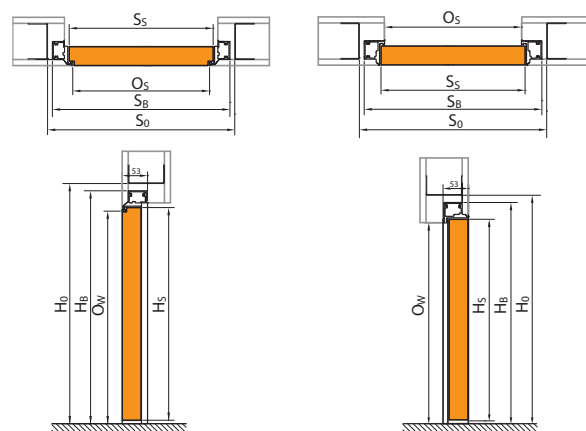
ZÁRUBŇA KOVOVÁ



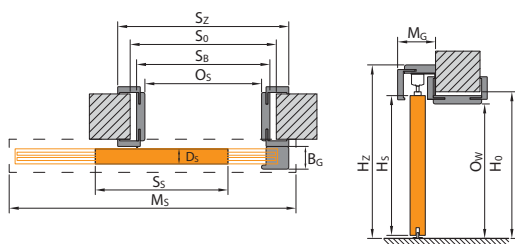
ZÁRUBŇA KOVOVÁ BEZPOLODRÁŽKOVÁ



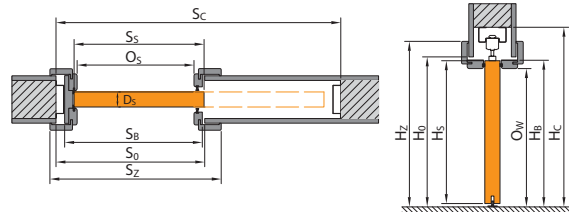
PORTA HIDE



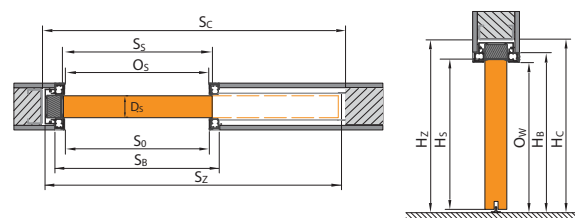
POSUVNÝ SYSTÉM PORTA



POSUVNÝ SYSTÉM KOMPACT



SYSTEM PRZESUWNY BEZOŚCIEŻNICOWY



Pozri si ako zmerať otvor v stene

Tabuľky rozmerov dverí

POLSKÁ NORMA (PN)

LEGENDA K ROZMEROM

S_s	Celková šírka dverného krídla (vrátane polodrážok)	H_b	Výška zárubne, rozmer bez krycích lišt
H_s	Celková výška dverného krídla (vrátane polodrážok)	S_z	Celková šírka zárubne, rozmer s krycími lištami
D_s	Šírka dverného krídla	H_z	Celková výška zárubne, rozmer s krycími lištami
S_o	Šírka otvoru v stene pripraveného na osadenie zárubne	M_s	Šírka maskovacieho rámu posuvného systému
H_o	Výška otvoru v stene pripraveného na osadenie zárubne, meraná od úrovne dokončenej podlahy	M_g	Hrúbka maskovacieho rámu posuvného systému
O_s	Šírka v profile zárubne (v prípade dverí Alfa, Beta a šatníkových dverí je rozmer zmenšený o hrúbku krídel zavesených na zárubni)	B_g	Šírka dorazovej časti posuvného systému
O_w	Výška v profile zárubne (meraná od úrovne dokončenej podlahy)	$T_{s/w}$	Prípustná tolerancia odchýlky šírky/výšky otvoru v stene
S_b	Šírka zárubne, rozmer bez krycích lišt	S_c	Šírka otvoru v stene na zabudovanie kazety
		H_c	Výška otvoru v stene na zabudovanie kazety (meraná od úrovne dokončenej podlahy)

Venujte pozornosť pruhom 60/80 mm v tabuľkách rozmerov (S_z).

VNÚTORNÉ DVERE

TABUĽKA 1

Rozmerovú tabuľku interiérových dvojkridlových dverí s drevenými zárubňami nájdete na www.porta.com.pl/do-pobrania

DRUH ZÁRUBNE	ROZMER	S_s	H_s	D_s	S_o	H_o	O_s	O_w	S_b	H_b	S_z (6)	S_z (8)	H_z	$T_{s/w}$
so zárubňou: Minimax 60 mm Minimax 100 mm MDF v prírodnej dyhe	60	644	2030	40	710	2075	602	2016	690	2060	800	-	2115	+20 / +10
	70	744			810		702		790		900	-		
	80	844			910		802		890		1000	-		
	90	944			1010		902		990		1100	-		
	100	1044			1110		1002		1090		1200	-		
so zárubňou Porta SYSTEM	60	644	2030	40	680	2060	602	2016	646	2038	746	786	záklap (6) / (8) 2088 / 2108	+20 / +10
	70	744			780		702		746		846	886		
	80	844			880		802		846		946	986		
	90	944			980		902		946		1046	1086		
	100	1044			1080		1002		1046		1146	1186		
so zárubňou: Porta SYSTEM ELEGANCE LEVEL	60	618	2017	40	690	2060 / 2070	602	2016	646	2038 / 2046	-	786	2108 / panel górný (20) / (100) 2228/3028	+10 / +10
	70	718			790		702		746		-	886		
	80	818			890		802		846		-	986		
	90	918			990		902		946		-	1086		
	100	1018			1090		1002		1046		-	1186		
z ościeżnicą Porta SYSTEM ELEGANCE 90 stopni	60	618	2017	40	690	2060	602	2016	646	2038	-	786	2108	+10 / +10
	70	718			790		702		746		-	886		
	80	818			890		802		846		-	986		
	90	918			990		902		946		-	1086		
	100	1018			1090		1002		1046		-	1186		
so zárubňou: Porta SYSTEM s opačnou polodrážkou*	60	639	2027	40	720	2080	626	2028	691	2061	-	831	2130	±10 / ±5
	70	739			820		726		791		-	931		
	80	839			920		826		891		-	1031		
	90	939			1020		926		991		-	1131		
	100	1039			1120		1026		1091		-	1231		
so zárubňou: RENOVA***	60	644	2030	40	596	2016	558	1994	584	2007	746	-	2088	+15 / -6
	70	744			696		658		684		-	-		
	80	844			796		758		784		-	946		
	90	944			896		858		884		-	1046		
	100	1044			996		958		984		-	1146		
so zárubňou: Villadora RETRO	60	644	2030	40	680	2060	602	2016	646	2038	-	789	2110	+20 / +10
	70	744			780		702		746		-	889		
	80	844			880		802		846		-	989		
	90	944			980		902		946		-	1089		
	100	1044			1080		1002		1046		-	1189		

POZOR: Rozmery S_z a H_z pre zárubne v prírodnej dyhe sú udávané s toleranciou -1 mm / +3 mm.

* zvolením krídla výšky 220 v prírodnej dyhe je nutné zvýšiť rozmer H_s , H_o , O_w , H_b a H_z o 184 mm - rozmer s toleranciou ± 1 mm.

** verzia zárubne s panelom PLUS

*** S_o / H_o - označuje šírku/výšku meranú vo svetlom prechode starej kovovej zárubne. $T_{s/w}$ - tolerancia + 15 mm záleží od konštrukcie starej zárubne.

Tabuľky rozmerov dverí

POLSKÁ NORMA (PN)

INTERIÉROVÉ DVERE S KOVOVÝMI ZÁRUBŇAMI

TABUĽKA 2

DRUH ZÁRUBNE	ROZMER	S _s	H _s	D _s	S _o	H _o	O _s	O _w	S _B	H _B	S _Z	H _Z	T _{sw}
so zárubňou ROHOVOU MALOU PLUS	60	644	2030	40	649	2043	596	2016	629	2033	706	2071	±10/±5
	70	744			749		696		729		806		
	80*	844			849		796		829		906		
	90*	944			949		896		929		1006		
	100	1044			1049		996		1029		1106		
so zárubňou: ROHOVOU VEĽKOU do murovaných stien a ROHOVOU VEĽKOU SKLADANOU REGULOVANOU PS „na hranu“	60	644	2030	40	675	2055	596	2016	656	2046	706	2071	±10/±5
	70	744			775		696		756		806		
	80*	844			875		796		856		906		
	90*	944			975		896		956		1006		
	100	1044			1075		996		1056		1106		
	110	1144			1175		1096		1156		1206		
so zárubňou ROHOVOU VEĽKOU do sadrokartónových stien	60	644	2030	40	685	2055	596	2016	680	2046	706	2071	+10/+5
	70	744			785		696		780		806		
	80*	844			885		796		880		906		
	90*	944			985		896		980		1006		
	100	1044			1085		996		1080		1106		
	110	1144			1185		1096		1180		1206		
so zárubňou REGULOVANOU	60	644	2030	40	690	2063	596	2016	670	2053	716	2076	-10/-5
	70	744			790		696		770		816		
	80*	844			890		796		870		916		
	90*	944			990		896		970		1016		
	100	1044			1090		996		1070		1116		
	110	1144			1190		1096		1170		1216		
so zárubňou REGULOVANOU PS „na hranu“	60	644	2030	40	700	2070	596	2016	679	2058	736	2086	-10/-5
	70	744			800		696		779		836		
	80*	844			900		796		879		936		
	90*	944			1000		896		979		1036		
	100	1044			1100		996		1079		1136		
	110	1144			1200		1096		1179		1236		
so zárubňou Kovová Porta SYSTEM	60	644	2030	40	675	2055	596	2016	646	2041	736	2086	±10/±5
	70	744			775		696		746		836		
	80*	844			875		796		846		936		
	90*	944			975		896		946		1036		
	100	1044			1075		996		1046		1136		
	110	1144			1175		1096		1146		1236		
Kovová Porta SYSTEM ELEGANCE**	60	618	2017	40	676	2056	596	2016	646	2041	736	2086	±10/±5
	70	718			776		696		746		836		
	80	818			876		796		846		936		
	90	918			976		896		946		1036		
	100	1018			1076		996		1046		1136		
	110	1118			1176		1096		1146		1236		
so zárubňou ROHOVOU VEĽKOU Bezpoldrážkovou do murovaných stien**	60	618	2017	40	676	2056	596	2016	656	2046	736	2086	±10/±5
	70	718			776		696		756		836		
	80	818			876		796		856		936		
	90	918			976		896		956		1036		
	100	1018			1076		996		1056		1136		
	110	1118			1176		1096		1156		1236		
so zárubňou ROHOVOU VEĽKOU Bezpoldrážkovou do sadrokartónových stien**	60	618	2017	40	681	2056	596	2016	656	2046	736	2086	+10/+5
	70	718			781		696		756		836		
	80	818			881		796		856		936		
	90	918			981		896		956		1036		
	100	1018			1081		996		1056		1136		
	110	1118			1181		1096		1156		1236		
Kovová Regulovaná Bezpoldrážkovou **	60	618	2017	40	690	2063	596	2016	670	2053	736	2086	-10/-5
	70	718			790		696		770		836		
	80	818			890		796		870		936		
	90	918			990		896		970		1036		
	100	1018			1090		996		1070		1136		
	110	1118			1190		1096		1170		1236		

** V prípade ak sa sedlo pántu nezmesť v otvore je potrebné v danom mieste otvor upraviť.

***POZOR!** Objednávky v investičnom štandarde (svetlý priechod 800, 900 mm) - dostupné ako štandard - bez príplatku (investičný štandard - pripočítajte 8 mm k S0).
Nezabudnite tiež vybrať správnu veľkosť krídel určených pre daný kôplet

Tabuľky rozmerov dverí

POLSKÁ NORMA (PN)

TECHNICKÉ DVERE

TABUĽKA 3

DRUH ZÁRUBNE	ROZMER	S ₂	H ₂	D ₂	S ₀	H ₀	O ₂	O _w	S _b	H _b	S ₂ (6)	S ₂ (8)	H _z	T _{s/w}
Rw=27 dB bezpolodrážková ocelovou zárubňou	60	644	2030	40	680	2060	602	2016	646	2038	746	786	záklap (6) / (8) 2088 / 2108	+20 / +10
	70	744			780		702		746		846	886		
	80	844			880		802		846		946	986		
	90	944			980		902		946		1046	1086		
	100	1044			1080		1002		1046		1146	1186		
Rw=32 dB so zosilnenou zárubňou Porta SYSTEM	60	644	2030	44	680	2060	602	2016	650	2040	746	786	záklap (6) / (8) 2088 / 2108	+20 / +10
	70	744			780		702		750		846	886		
	80	844			880		802		850		946	986		
	90	952			988		910		958		1054	1094		
	100	1044			1080		1002		1050		1146	1186		
Porta SILENCE Rw=37 dB pryglowa regulowana	80	844	2030	49 / 50	880	2060	802	2016	850	2040	946	986	2088/2108	+20 / +10
	90	968			1004		926		974		1070	1110		
	100	1044			1080		1002		1050		1146	1186		
Porta SILENCE Rw=37 dB polodrážková regulovaná	80	818	2017	49 / 50	880	2060	801	2016	849	2040	-	985	-2108	+20 / +10
	90	968			1030		951		999		-	1135		
	100	1018			1080		1001		1049		-	1185		
Porta SILENCE Rw=37 dB polodrážkové fixná	80	844	2030	49 / 50	950	2090	802	2017	922	2077	1024	1064	2128/2148	±10 / ±5
	90	968			1074		926		1046		1148	1188		
	100	1044			1150		1002		1122		1224	1264		
Porta SILENCE Rw=37 dB polodrážkové fixná	80	818	2017	49 / 50	950	2090	801	2017	921	2077	-	1063	-2148	±10 / ±5
	90	968			1100		951		1071		-	1213		
	100	1018			1150		1001		1121		-	1263		
Porta SILENCE Rw=37dB polodrážková ocelovou zárubňou	80	844	2030	49 / 50	876	2055	796	2013	856	2043	906	-	2068	±10 / ±5
	90	968			1000		920		980		1030	-		
	100	1044			1076		996		1056		1106	-		
Porta SILENCE Rw=37dB bezpolodrážková ocelovou zárubňou	80	818	2017	49 / 50	875	2055	795	2013	855	2043	905	-	2068	+10 / +5
	90	968			1026		945		1005		1055	-		
	100	1018			1075		995		1055		1105	-		
Rw=42 dB so zosilnenou zárubňou Porta SYSTEM	80	868	2047	68 / 69	915	2080	802	2020	872	2056	968	1008	záklap (6) / (8) 2104 / 2124	+20 / +10
	90	968			1015		902		972		1068	1108		
	100	1068			1115		1002		1072		1168	1208		
Rw=42 dB so zárubňou MDF	80	868	2047	68 / 69	975	2105	802	2021	946	2093	1048	1088	záklap (6) / (8) 2144 / 2164	±10 / ±5
	90	968			1075		902		1046		1148	1188		
	100	1068			1175		1002		1146		1248	1288		
Rw=42 dB s ocelovou zárubňou*	80	888	2047	68 / 69	890	2055	810	2015	870	2045	950	-	2085	±10 / ±5
	90	988			990		910		970		1050	-		
	100	1088			1090		1010		1070		1150	-		
EI 30 so zárubňou MDF	60	644	2030	44 / 45	750	2090	602	2014	722	2077	824	864	záklap (6) / (8) 2128 / 2148	±10 / ±5
	70	744			850		702		822		924	964		
	80	844			950		802		922		1024	1064		
	90	952			1060		910		1030		1132	1172		
	100	1044			1150		1002		1122		1224	1264		
EI 30, Rw=27 dB, Rw=32 dB s ocelovou zárubňou*	60	644	2030	44 / 45 40 / 41 44 / 45	675	2055	596	2013	656	2043	706	-	2068	±10 / ±5
	70	744			775		696		756		806	-		
	80	844			875		796		856		906	-		
	90	952			985		904		964		1014	-		
	100	1044			1075		996		1056		1106	-		
Rw=27 dB, Rw=32 dB s ocelovou zárubňou pre sádkartónové steny	60	644	2030	40 / 41 44 / 45	685	2058	596	2013	680	2058	706	-	2068	+10 / +5
	70	744			785		696		780		806	-		
	80	844			885		796		880		906	-		
	90	952			993		904		988		1014	-		
	100	1044			1085		996		1080		1106	-		
EI 60 s drevenou zárubňou	60	668	2030	60 / 61	775	2090	628	2017	747	2077	858	-	2133	±10 / ±5
	70	768			875		728		847		958	-		
	80	868			975		828		947		1058	-		
	90	968			1075		928		1047		1158	-		
	100	1044			1150		1002		1122		1224	1264		
EI 60 s ocelovou zárubňou*	60	668	2030	60 / 61	800	2055	718	2011	778	2041	832	-	2068	±10 / ±5
	70	768			900		818		878		932	-		
	80	868			1000		918		978		1032	-		
	90	968			1075		996		1056		1106	-		
	100	1044			1150		1002		1122		1224	1264		
ENDURO	60	644	2030	40	675	2055	596	2016	656	2046	706	-	2071	±10 / ±5
	70	744			775		696		756		806	-		
	80	844			875		796		856		906	-		
	90	952			985		904		964		1014	-		
	100	1044			1075		996		1056		1106	-		
ENDURO s kynnou zárubňou	60	618	2017	40	750	2085	638	2030	728	2075	828	-	2075	±10 / ±5
	70	718			850		738		828		928	-		
	80	818			950		838		928		1028	-		
	90	918			1050		938		1028		1128	-		
	100	1044			1150		1002		1122		1224	1264		
AQUA	60	618	2017	40	675	2055	596	2016	656	2046	706	-	2071	±10 / ±5
	70	718			775		696		756		806	-		
	80	818			875		796		856		906	-		
	90	926			983		904		964		1014	-		
	100	1018			1075		996		1056		1106	-		
Univerzálne dvere do hospodárskych miestností	70	715	2017	40***	760	2050	700	2018	739	2038	796	-	2066	±10 / ±5
	80	815			860		800		839		896	-		
	90	915			960		900		939		996	-		
Steel BASIC a Steel BASIC PLUS so zár. Rohovou MALOU PLUS	80	852	2030	40	857	2043 - Basic 2047 - Basic PLUS	804	2016	837	2033	914	-	2071 - Basic 2075 - Basic PLUS	±10 / ±5
	90	952			904		937		1014		-			
	100	1052			1004		1037		1114		-			

* Pri použití zárubne PROJEKT BIS (BIS a Premium) je nutné zväčšiť otvor v stene S₂ o 24 mm a výšku H₀ o 12 mm (tolerancia výsledkov ±10 mm / ±5 mm).

Ostatné rozmery charakteristické pre profil PROJEKT, **viď obrázok na strane 192.**

** Použitie kovového prahu zníži uvedený rozmer o 16mm.

*** Šírka krídla je meraná na zvislých okrajoch (krídlo bez výplne, otvorené zo strany zatvárania).

Tabuľky rozmerov dverí

POLSKÁ NORMA (PN)

TECHNICKÉ DVERE

TABUĽKA 4

DRUH ZÁRUBNE	ROZMER	S _s	H _s	D _s	S _o	H _o	O _s	O _w	S _b	H _b	S _z (6)	S _z (8)	H _z (8)	T _{sw}
Steel EI30 PLUS, EI60 PLUS	60	720	2040	62	745	2065	660	2023	730	2057	780	-	2083	±10/±5
	70	820			845		760		830		880	-		
	80	920			945		860		930		980	-		
	90	1020			1045		960		1030		1080	-		
	100	1120			1145		1060		1130		1180	-		
Steel EI30 PLUS, EI60 PLUS dvojité	90+30**	1423	2040	62	1445	2065	1363	2023	1431	2057	1483	-	2083	±10/±5
	90+40**	1523			1545		1463		1531		1583	-		
	90+50**	1623			1645		1563		1631		1683	-		
	90+60	1723			1745		1663		1731		1783	-		
	90+70	1823			1845		1763		1831		1883	-		
	90+80	1923			1945		1863		1931		1983	-		
	90+90	2023			2045		1963		2031		2083	-		
INNOVO 37 dB so zárubňou PORTA SYSTEM	60	644	2030	44	680	2060	602	2016	650	2040	746	786	záklap (6) / (8) 2088 / 2108	+20/ +10
	70	744			780		702		750		846	886		
	80	844			880		802		850		946	986		
	90	968			1005		926		974		1070	1110		
	100	1044			1080		1002		1050		1146	1186		
INNOVO 37 dB s kovovou zárubňou	60	644	2030	44	675	2055	596	2013	656	2043	706	-	2068	+10/ +5
	70	744			775		696		756		806	-		
	80	844			875		796		856		906	-		
	90	968			1000		920		980		1030	-		
	100	1044			1075		996		1056		1106	-		
INNOVO 42 dB so zárubňou MDF	80	888	2047	62	990	2105	822	2021	966	2093	1068	1008	záklap (6) / (8) 2144 / 2164	±10/±5
	90	988			1090		922		1066		1168	1108		
	100	1088			1190		1022		1166		1268	1208		
INNOVO 42 dB so zárubňou PORTA SYSTEM	80	888	2047	62	925	2075	822	2020	894	2056	990	1030	záklap (6) / (8) 2104 / 2124	+20/+10
	90	988			1025		922		994		1090	1130		
	100	1088			1125		1022		1094		1190	1230		
INNOVO 42 dB s kovovou zárubňou	80	888	2047	62	890	2055	810	2015	870	2045	950	-	2085	±10/±5
	90	988			990		910		970		1050	-		
	100	1088			1090		1010		1070		1150	-		
PURE so zárubňou PORTA SYSTEM	80	868	2047	68	915	2080	802	2020	872	2056	968	1008	záklap (6) / (8) 2104 / 2124	+20/+10
	90	968			1015		902		972		1068	1108		
	100	1068			1115		1002		1072		1168	1208		
PURE so zárubňou MDF	80	868	2047	68	975	2105	802	2021	946	2093	1048	1088	záklap (6) / (8) 2144 / 2164	±10/±5
	90	968			1075		902		1046		1148	1188		
	100	1068			1175		1002		1146		1248	1288		

** pasívne krídlo len plné (bez zasklenia)

INTERIÉROVÉ VCHODOVÉ DVERE

TABUĽKA 5

DRUH ZÁRUBNE	ROZMER	S _s	H _s	D _s	S _o	H _o	O _s	O _w	S _b	H _b	S _z (6)	S _z (8)	H _z	T _{sw}
AGAT, OPAL, KWARC, GRANIT tr. C s kovovou zárubňou**	80	844	2030*	40 / 41 44 / 45 48 / 49	876	2056	796	2016***	856	2046	906	-	2071	±10/±5
	90	952			986		904		964		1014	-		
	100	1044			1076		996		1056		1106	-		
EXTREME RC2, EXTREME RC 3 s kovovou zárubňou**	80	844	2032	50	876	2056	796	2016	856	2046	906	-	2071	+10/ +5
	90	968			1000		920		980		1030	-		
	100	1044			1076		996		1056		1106	-		
EXTREME RC 3 so zárubňou PS	80	844	2032	50	880	2060	802	2018	850	2042	-	986	2110	+20/ +10
	90	968			1005		926		974		-	1110		
	100	1044			1080		1002		1050		-	1186		
EXTREME RC 4 s kovovou zárubňou**	80	844	2032	54	880	2060	798	2016***	858	2046	908	-	2071	±10/±5
	90	968			1005		922		982		1032	-		
	100	1044			1080		998		1058		1108	-		
Steel SECURE	80	868	2040	54	900	2065	820	2025	880	2055	930	-	2080	±10/±5
	90	968			1000		920		980		1030	-		
	100	1068			1100		1020		1080		1130	-		
Steel SAFE	80	868	2037	54	900	2065	820	2023***	880	2053	930	-	2078	±10/±5
	90	968			1000		920		980		1030	-		
	100	1068			1100		1020		1080		1130	-		

* pre Granit tr. C H_s=2032

** Pri použití zárubne PROJEKT BIS (BIS a Premium) je nutné zvčšiť otvor v stene S_o o 24 mm a výšku H_o o 12mm (tolerancia výsledkov ±10 mm / ±5 mm).

Ostatné rozmery charakteristické pre profil PROJEKT, **viď obrázok na strane 192.**

*** Použitie kovového prahu zníži uvedený rozmer o 16mm.

EXTERIÉROVÉ VCHODOVÉ DVERE

TABUĽKA 6

DRUH ZÁRUBNE	ROZMER	S _s	H _s	D _s	S _o	H _o	O _s	O _w	S _b	H _b	S _z	H _z	T _{sw}
Steel SAFE	80	868	2037	54	900	2065	820	2023*	880	2053	930	2078	±10/±5
	90	968			1000		920		980		1030		
	100	1068			1100		1020		1080		1130		
Steel SAFE so zárubňou Thermo	80	868	2037	54	900	2065	822	2023*	882	2053	932	2078	±10/±5
	90	968			1000		922		982		1032		
	100	1068			1100		1022		1082		1132		
Steel ENERGY PROTECT	80	868	2037	66	900	2065	822	2023*	882	2053	932	2078	±10/±5
	90	968			1000		922		982		1032		
	100	1068			1100		1022		1082		1132		

* Použitie kovového prahu zmenší udávaný rozmer o 16 mm.

Tabuľky rozmerov dverí

POLSKÁ NORMA (PN)

INTERIÉROVÉ DVERE S DREVENÝMI ZÁRUBŇAMI

TABUĽKA 7

	ROZMER	S _s	H _s	D _s	S _o	H _o	O _s	O _w	H _z	M _s (6)/(8)	M _G	B _G	T _{SW}
Posuvný systém Porta	60	644	2030	40	680	2060	602	2016	2119	1413	103	60	+20 / +10
	70	744			780		702			1613			
	80	844			880		802			1813			
	90	944			980		902			2013			
	100	1044			1080		1002			2213			

	ROZMER	S _s	H _s	D _s	S _o (6)/(8)	H _o	O _s (6)	O _s (8)	O _w	H _z	M _s (6)/(8)	M _G	T _{SW}
Posuvný systém ALU	60	744	2030	40	680/640	2060	602	560	2016	2114	1448	68	+20 / +10
	70	844			780/740		702	660			1648		
	80	944			880/840		802	760			1848		
	90	1044			980/940		902	860			2048		
	110	2 x 644			1220/1180		1145	1104			2452		
	130	2 x 744			1420/1380		1345	1304			2852		
	150	2 x 844			1620/1580		1545	1504			3252		
	170	2 x 944			1820/1780		1745	1704			3652		

	ROZMER	S _s	H _s	D _s	S _o (6)/(8)	H _o	O _s	O _w	S _B	H _B	S _z (6)	S _z (8)	H _z (6)/(8)	T _{SW}
Systém ALFA	60	644	2000	40	680	2060	460	2016	646	2043	746	786	2088/2108	+20 / +10
	70	744			780		560		746		846	886		
	80	844			880		660		846		946	986		
	90	944			980		760		946		1046	1086		
	100	1044			1080		860		1046		1146	1186		
Systém BETA	60	588	1990	40	680	2070	450	2016	646	2050	746	786	2088/2108	+20 / +10
	70	688			780		550		746		846	886		
	80	788			880		650		846		946	986		
	90	888			980		750		946		1046	1086		

	ROZMER	S _s	H _s	D _s	S _o *	H _o *	O _s	O _w	S _B	H _B	S _z (6)	S _z (8)	H _z (6)/(8)	S _C	H _C	T _{SW}
Posuvný systém KOMPAKT – jednoduchý	60	644	2030	40	660	2065	600	2018	654	2040	744	784	2090 /2110	1355	2130	+5 / +10
	70	744			700		754		844		884	1555				
	80	844			800		854		944		984	1755				
	90	944			900		954		1044		1084	1955				
	100	1044			1000		1054		1144		1184	2155				
Posuvný systém KOMPAKT – dvojité	2 x 60	644	2030	40	1265	2065	1214	2018	1258	2040	1358	1398	2090 /2110	2610	2130	+5 / +10
	2 x 70	744			1465		1414		1458		1598	3010				
	2 x 80	844			1665		1614		1658		1798	3410				
	2 x 90	944			1865		1814		1858		1998	3810				
	2 x 100	1044			2065		2014		2058		2198	4210				

* Pre posuvný systém KOMPAKT rozmery S_o a H_o označujú rozmer otvoru v stavebnom púzde pre osadenie zárubne s dekorom dreva.

	ROZMER	S _s	H _s	D _s	S _o	H _o	M _s	T _{SW}
Posuvný systém BLACK*	70	744	2090	40	680	2060	2000	±10 / ±5
	80	844			780			
	90	944			880			
	100	1044			980			
Posuvný systém SLIDE	70	744	2200	40	680	2060	2010	±10 / ±5
	80	844			780			
	90	944			880			
	100	1044			980			
Posuvný systém EFEKT	90	944	2230	40	680	2060	1665	-10 / ±50
	100	1044			780		1865	
	110	1144			880		2065	

* V prípade použitia krídla iného ako Porta BLACK je potrebné zmenšiť výšku otvoru v stene o 60 mm.

	ROZMER	S _s	H _s	D _s	S _o	H _o	O _s	O _w	S _B	H _B	S _z	H _z	S _C	H _C	T _{SW}
Bezzárubňový posuvný systém	70	744	2030	40	1580	2110	726	2036	823	2067	1560	2101	1580	2110	+10 / +10
	80	844			1780		826		923		1760		1780		
	90	944			1980		926		1023		1960		1980		

DVERE PORTA HIDE

TABUĽKA 8

DRUH ZÁRUBNE	ROZMER	S _s	H _s	S _o	H _o	O _s	O _w	S _B	H _B
Porta HIDE bezpodrážkové (otváranie smerom von)	70	718	2017	800	2070	703	2017	787	2059
	80	818		900		803		887	
	90	918		1000		903		987	
Porta HIDE s opačnou polo- drážkou (otváranie dovnútra)	70	718	2027	800	2080	703	2027	787	2069
	80	818		900		803		887	
	90	918		1000		903		987	

Tabuľky rozmerov dverí - výška „220“

POĽSKÁ NORMA (PN)

INTERIÉROVÉ DVERE S DREVENÝMI ZÁRUBŇAMI

TABUĽKA 9

DRUH ZÁRUBNE	ROZMER	S _s	H _s	D _s	S _o	H _o	O _s	O _w	S _b	H _b	S _z (6)	S _z (8)	H _z	T _{sw}
so zárubňou Porta SYSTEM	60	644	2230	40	680	2260	602	2216	646	2238	746	786	záklap (6) / (8) 2288 / 2308	+20 / +10
	70	744			780		702		746		846	886		
	80	844			880		802		846		946	986		
	90	944			980		902		946		1046	1086		
	100	1044			1080		1002		1046		1146	1186		
	110	1144			1180		1102		1146		1246	1286		
so zárubňou Porta SYSTEM ELEGANCE	60	618	2217	40	690	2260	602	2216	646	2238	-	786	2308	+10 / +10
	70	718			790		702		746		-	886		
	80	818			890		802		846		-	986		
	90	918			990		902		946		-	1086		
	100	1018			1090		1002		1046		-	1186		
so zárubňou Porta SYSTEM ELEGANCE 90 stupňov	60	618	2217	40	690	2260	602	2216	646	2238	-	786	2308	+10/+10
	70	718			790		702		746		-	886		
	80	818			890		802		846		-	986		
	90	918			990		902		946		-	1086		
	100	1018			1090		1002		1046		-	1186		
so zárubňou Porta SYSTEM s opačnou polodrážkou*	60	639	2227	40	720	2280	626	2228	691	2261	-	831	2330	±10/±5
	70	739			820		726		791		-	931		
	80	839			920		826		891		-	1031		
	90	939			1020		926		991		-	1131		
	100	1039			1120		1026		1091		-	1231		

POZOR: ROZMERY S_z a H_z pre zárubne s povrchom prírodnej dyhy sú udávané s toleranciou -1 mm / +3 mm.

* Vonkajší rozmer (na užšej strane krídla) S_z a H_z je identický ako rozmer dverí so zárubňou

** Verzia zárubne s panelom PLUS.

INTERIÉROVÉ DVERE S KOVOVÝMI ZÁRUBŇAMI

TABUĽKA 10

DRUH ZÁRUBNE	ROZMER	S _s	H _s	D _s	S _o	H _o	O _s	O _w	S _b	H _b	S _z	H _z	T _{sw}
so zárubňou Kovová Porta SYSTEM	60	644	2230	40	675	2255	596	2216	646	2241	736	2286	±10/±5
	70	744			775		696		746		836		
	80	844			875		796		846		936		
	90	944			975		896		946		1036		
	100	1044			1075		996		1046		1136		
so zárubňou Kovová Porta SYSTEM ELEGANCE*	60	618	2217	40	675	2255	596	2216	646	2241	736	2286	±10/±5
	70	718			775		696		746		836		
	80	818			875		796		846		936		
	90	918			975		896		946		1036		
	100	1018			1075		996		1046		1136		

* V prípade ak sa sedlo pántu nezместí v otvore je potrebné v danom mieste otvor upraviť.

VÝŠKA „220“ JE DOSTUPNÁ V KOLEKCIÁCH:

- Porta VECTOR
- Porta DESIRE
- Natura CLASSIC
- Natura LINE
- Natura VECTOR

POZNÁMKY:

- Tolerancia rozmerov v súlade s PN: do 1 m: ± 1 mm, nad 1 m: ± 2 mm.
- Bočné panely k polodrážkovým dverám, dostupné v prírodnej dyhe, ponúkame s rozmerom „40“, kde S_s=444, H_s=2030.
- Zárubne sú navrhnuté na osadenie na hotovú, dokončenú podlahu. V prípade kovových zárubní existuje možnosť ich objednania vo verzii predĺženej o 30 mm na zaliatie do podlahy. Potom je nutné uvedené rozmery H_b a H_z zväčšiť o 30 mm (úroveň „30“).
- Rozmer krídla v tabuľke, uvedený pre interiérové krídla, sa týka tak krídel polodrážkových, ako aj posuvných.
- Porta SYSTEM integrované s horným nadsvetlíkom, rozmery H_o, H_b a H_z +302 mm.
- Pri použití zárubne PROJEKT (BIS a Premium) je nutné zväčšiť otvor v stene S_o o 25 mm tiež výšku H_o o 15 mm (tolerancia výsledkov ±10 mm / ±5 mm).

Tabulky rozmerov dverí

ČESKÁ (CN) / NEMECKÁ NORMA (DIN)

INTERIÉROVÉ DVERE

TABUĽKA 11

CN/DIN	ROZMER	SS	HS	DS	S0	H0	OS	OW	SB	HB	SZ (6)	SZ (8)	HZ (6) / (8)	TS W
so zárubňou: Minimax 60 mm Minimax 100 mm MDF v prírodnej dyhe	60	648/610	1985	40	715/680	2030	606/569	1971	694/657	2015	804/767	-	2070	+20 / +10
	70	748/735			815/805		706/694		794/782		904/892	-		
	80	848/860			915/930		806/817		894/907		1004/1017	-		
	90	948/985			1015/1055		906/944		994/1032		1104/1142	-		
	100	1048/-			1115/-		1006/-		1094/-		1204/-	-		
so zárubňou Porta SYSTEM	60	648/610	1985	40	685/650	2015	606/567	1971	650/611	1993	750/711	790/751	profil (6) / (8) 2043/2063	+20 / +10
	70	748/735			785/775		706/692		750/736		850/836	890/876		
	80	848/860			885/900		806/817		850/861		950/961	990/1001		
	90	948/985			985/1025		906/942		950/986		1050/1086	1090/1126		
	100	1048/-			1085/-		1006/-		1050/-		1150/-	1190/-		
so zárubňou: Porta SYSTEM ELEGANCE LEVEL	60	622/584	1972	40	695/660	2015/ LEVEL 2025	606/567	1971	650/611	1993/ LEVEL 2001	-	790/751	-2063 / LEVEL 2183/2983 Panel górny (20)/(100)	+20 / +10
	70	722/709			795/785		706/692		750/736		-	890/876		
	80	822/834			895/910		806/817		850/861		-	990/1001		
	90	922/959			995/1035		906/942		950/986		-	1090/1126		
	100*	1022/-			1095/-		1006/-		1050/-		-	1190/-		
z ościeżnicą Porta SYSTEM ELEGANCE 90 stopni	60	622/584	1972	40	695/660	2015	606/567	1971	650/611	1993	-	790/751	-2065	+20/+10
	70	722/709			795/785		706/692		750/736		-	890/876		
	80	822/834			895/910		806/817		850/861		-	990/1001		
	90	922/959			995/1035		906/942		950/986		-	1090/1126		
	100	1022/-			1095/-		1006/-		1050/-		-	1190/-		
so zárubňou: Porta SYSTEM s opačnou polo- drážkou*	60	643/-	1982	40	725/-	2035	630/-	1983	695/-	2015	-	835/-	-2085	±10/±5
	70	743/-			825/-		730/-		795/-		-	935/-		
	80	843/-			925/-		830/-		895/-		-	1035/-		
	90	943/-			1025/-		930/-		995/-		-	1135/-		
	100	1043/-			1125/-		1030/-		1095/-		-	1235/-		
so zárubňou: RENOVA***	60	648/-	1985	40	600/561	1971	562/-	1949	588/-	1962	750/-	-	2043	+15* -6
	70	748/-			700/686		662/-		688/-		850/-	-		
	80	848/-			800/811		762/-		788/-		950/-	-		
	90	948/-			900/936		862/-		888/-		1050/-	-		
	100	1048/-			1000/-		962/-		988/-		1150/-	-		
so zárubňou ROHOVOU MALOU PLUS	60	648/610	1985	40	655/615	1995	600/561	1968	633/594	1985	710/671	-	2023	±10 / ±5
	70	748/735			755/740		700/686		733/719		810/796	-		
	80	848/860			855/865		800/811		833/844		910/921	-		
	90	948/985			955/990		900/936		933/969		1010/1046	-		
	100	1048/-			1055/-		1000/-		1033/-		1110/-	-		
so zárubňou: ROHOVOU VEĽKOU do murovaných stien a ROHOVOU VEĽKOU SKLADANOU	60	648/610	1985	40	680/640	2010	600/561	1968	660/621	1998	710/671	-	2023	±10 / ±5
	70	748/735			780/765		700/686		760/746		810/796	-		
	80	848/860			880/890		800/811		860/871		910/921	-		
	90	948/985			980/1015		900/936		960/996		1010/1046	-		
	100	1048/-			1080/-		1000/-		1060/-		1110/-	-		
so zárubňou ROHOVOU VEĽKOU do sadrokartónových stien	60	648/610	1985	40	685/645	2010	600/561	1968	684/645	1998	710/671	-	2023	+10 / +5
	70	748/735			785/770		700/686		784/770		810/796	-		
	80	848/860			885/895		800/811		884/895		910/921	-		
	90	948/985			985/1020		900/936		984/1020		1010/1046	-		
	100	1048/-			1085/-		1000/-		1084/-		1110/-	-		
Z ościeżnicą STALOWĄ REGULOWANĄ	60	648/610	1985	40	695/655	2015	600/561	1968	674/635	2005	720/681	-	2028	-10 / -5
	70	748/735			795/780		700/686		774/760		820/806	-		
	80	848/860			895/905		800/811		874/885		920/931	-		
	90	948/985			995/1030		900/936		974/1010		1020/1056	-		
	100	1048/-			1095/-		1000/-		1074/-		1120/-	-		
Z ościeżnicą STALOWĄ REGULOWANĄ BEZPRZYLGOWĄ***	60	622/584	1972	40	695/655	2017	600/561	1970/1968	675/635	1995/1993	740/701	-	2040/2038	-10 / -5
	70	722/709			795/780		700/686		775/760		840/826	-		
	80	822/834			895/905		800/811		875/885		940/951	-		
	90	922/959			995/1030		900/936		975/1010		1040/1076	-		
	100	1022/-			1095/-		1000/-		1075/-		1140/-	-		
Stalowa Porta SYSTEM ELEGAN- CE***	60	622/584	1972	40	680/640	2010	600/561	1970/1968	650/611	1995/1993	740/701	-	2040/2038	±10 / ±5
	70	722/709			780/765		700/686		750/736		840/826	-		
	80	822/834			880/890		800/811		850/861		940/951	-		
	90	922/959			980/1015		900/936		950/986		1040/1076	-		
	100	1022/-			1080/-		1000/-		1050/-		1140/-	-		
Kątowa DUŻA Bezprzylgowa do ścian murowa- nych***	60	622/584	1972	40	680/640	2010	600/561	1970/1968	660/620	2000	740/701	-	2040/2038	±10 / ±5
	70	722/709			780/765		700/686		760/745		840/826	-		
	80	822/834			880/890		800/811		860/870		940/951	-		
	90	922/959			980/1015		900/936		960/995		1040/1076	-		
	100	1022/-			1080/-		1000/-		1060/-		1140/-	-		
Kątowa DUŻA Bezprzylgowa do ścian kartonowo- gipsowych***	60	622/584	1972	40	685/646	2010	600/561	1970/1968	684/645	2012	740/701	-	2040/2038	+10 / +5
	70	722/709			785/771		700/686		784/770		840/826	-		
	80	822/834			885/896		800/811		884/895		940/951	-		
	90	922/959			985/1021		900/936		984/1020		1040/1076	-		
	100	1022/-			1085/-		1000/-		1084/-		1140/-	-		
Z ościeżnicą STALOWĄ REGU- LOWANĄ PS„na kant“	60	648/610	1985	40	705/665	2023	600/561	1968	684/645	2010	740/701	-	2038	-10 / -5
	70	748/735			805/790		700/686		784/770		840/826	-		
	80	848/860			905/915		800/811		884/895		940/951	-		
	90	948/985			1005/1040		900/936		984/1020		1040/1076	-		
	100	1048/-			1105/-		1000/-		1084/-		1140/-	-		
Z ościeżnicą Stalową Porta SYSTEM	60	648/610	1985	40	680/640	2010	600/561	1970/1968	650/611	1995/1993	740/701	-	2040/2038	±10/±5
	70	748/735			780/765		700/686		750/736		840/826	-		
	80	848/860			880/890		800/811		850/861		940/951	-		
	90	948/985			980/1015		900/936		950/986		1040/1076	-		
	100	1048/1110			1080/1140		1000/1061		1050/1111		1140/1201	-		

INTERIÉROVÉ DVERE

TABUĽKA 12

CN	ROZMER	S ₅	H ₅	D ₅	S ₀	H ₀	O ₅	O _w	S _b	H _b	S _z (6)	S _z (8)	H _z	T _{5 W}
Steel SAFE	80	848	1985	53	880	2010	800	1969**	860	1999	910	-	2024	±10/±5
	90	948			980		900		960		1010	-		
	100	1048			1080		1000		1060		1110	-		

Tabuľky rozmerov dverí

ČESKÁ (CN) / NĚMECKÁ NORMA (DIN)

SKLADACIE DVERE

TABUĽKA 13

CN/DIN	ROZMER	S _s	H _s	D _s	S _o	H _o	O _s	O _w	S _b	H _b	S ₂ (6)	S ₂ (8)	H ₂ (6),(8)	T _{sw}
Systém ALFA	60	647/609	1955	40	685/650	2015	465/425	1971	650/611	1993	750/711	790/751	profil (6) / (8) 2043/2063	+20 / +10
	70	747/734			785/775		565/550		750/736		850/836	890/876		
	80	847/859			885/900		665/675		850/861		950/961	990/1001		
	90	947/985			985/1025		765/800		950/986		1050/1086	1090/1126		
Systém BETA	60	592/554	1945	40	685/650	2005	455/415	1971	650/611	2004	750/711	790/751	profil (6) / (8) 2043/2063	+20 / +10
	70	692/680			785/775		555/540		750/736		850/836	890/876		
	80	792/806			885/900		655/665		850/861		950/961	990/1001		
	90	892/930			985/1025		755/790		950/986		1050/1086	1090/1126		

POSUVNÉ SYSTÉMY

TABUĽKA 14

CN/DIN	ROZMER	S _s	H _s	D _s	S _o	H _o	O _s	O _w	H _z	M _s (6),(8)	M _G	B _G	T _{sw}
Posuvný systém PORTA	60	644	1985	40	684	2015	606	1971	2074	1413	103	60	+20 / +10
	70	744			784		706			1613			
	80	844			884		806			1813			
	90	944			984		906			2013			
100	1044	1084	1006	2213									

CN	ROZMER	S _s	H _s	D _s	S _o	H _o	O _s	O _w	S _b	H _b	S ₂ (6)	S ₂ (8)	H ₂ (6),(8)	S _C	H _C	T _{sw}
Posuvný systém KOMPAKT – jednoduchý	60	644	1985	40	660	2020	600	1973	654	1995	744	784	"2045 / 2065"	1355	2085	+10/+5
	70	744			760		700		754		844	884		1555		
	80	844			860		800		854		944	984		1755		
	90	944			960		900		954		1044	1084		1955		
100	1044	1060	1000	1054	1144	1184	2155									
Posuvný systém KOMPAKT – dvojitý	2x60	2x 644	1985	40	1300	2020	1249	1973	1293	1995	1393	1433	"2045 / 2065"	2845	2085	+10/+5
	2x70	2x 744			1500		1449		1493		1593	1633		3045		
	2x80	2x 844			1700		1649		1693		1793	1833		3445		
	2x90	2x 944			1900		1849		1893		1993	2033		3845		
2x100	2x 1044	2100	2049	2093	2193	2233	4245									

* Pre posuvný systém KOMPAKT rozmery S_o a H_o označujú rozmer otvoru v stavebnom púzdre pre osadenie zárubne s dekorom dreva.

CN	ROZMER	S _s	H _s	D _s	S _o	H _o	M _s	T _{sw}
System przesuwny BLACK/ System przesuwny SLIDE	70	744	2045 Black/ 2155 Slide	40	680	2015	2000	+10/+5
	80	844			780			
	90	944			880			
	100	1044			980			

CN	ROZMER	S _s	H _s	D _s	S _o	H _o	O _s	O _w	S _b	H _b	S ₂	H _z	S _C	H _C	T _{sw}
System bezoscieżnicowy	70	744	1985	40	1580	2070	726	1991	823	2022	1560	2056	1580	2070	+20/+10
	80	844			1780		826		923		1760		1780		
	90	944			1980		926		1023		1960		19980		

DVERE PORTA HIDE

TABUĽKA 15

CN	ROZMĚR	S _s	H _s	D _s	S _o	H _o	O _s	O _w	S _b	H _b
Porta HIDE bezpodrážkové (otváranie smerom von)	70	722	1972	40	804	2025	707	1972	791	2014
	80	822			904		807		891	
	90	922			1004		907		991	
Porta HIDE s opačnou polodrážkou (otváranie dovnútra)	70	722	1982	40	804	2035	707	1982	791	2024
	80	822			904		807		891	
	90	922			1004		907		991	

INTERIÉROVÉ VSTUPNÉ A TECHNICKÉ DVERE

TABUĽKA 16

CN	ROZMER	S _s	H _s	D _s	S _o	H _o	O _s	O _w	S _b	H _b	S ₂ (6)	S ₂ (8)	H ₂ (6)	H ₂ (8)	T _{sw}
Porta SILENCE R _w =37 dB polodrážková regulovaná	80	848	1985	49÷50	885	2015	806	1971	854	1995	951	991	2044	2064	+20/+10
	90	948			985		906		954		1051	1091			
	100	1048			1085		1006		1054		1151	1191			
Porta SILENCE R _w =37 dB bezpodrážková regula- vaná	80	822	1972	49÷50	885	2015	806	1971	854	1995	951	991	2044	2064	+20/+10
	90	922			985		906		954		1051	1091			
	100	1022			1085		1006		1054		1151	1191			
Porta SILENCE R _w =37 dB polodrážková stála (fixná)	80	848	1985	49÷50	955	2045	806	1971	854	1995	951	991	2080	2100	±10/±5
	90	948			1055		906		954		1051	1091			
	100	1048			1155		1006		1054		1151	1191			
Porta SILENCE R _w =37 dB bezpodrážková stála (fixná)	80	822	1972	49÷50	955	2045	806	1971	854	1995	951	991	2080	2100	±10/±5
	90	922			1055		906		954		1051	1091			
	100	1022			1155		1006		1054		1151	1191			
Porta SILENCE R _w =37dB polodrážková s ocelovou zárubňou	80	848	1985	49÷50	880	2010	800	1968	860	1998	910	-	2023	-	±10/±5
	90	948			980		900		960		1010	-			
	100	1048			1080		1000		1060		1110	-			
Porta SILENCE R _w =37dB bezpodrážková s ocelovou zárubňou	80	822	1972	49÷50	880	2010	800	1968	860	1998	910	-	2023	-	+10/+5
	90	922			980		900		960		1010	-			
	100	1022			1080		1000		1060		1110	-			
EI30 s (fixná) MDF	60	648	1985	44÷45	755	2045	606	1971	726	2031	831	871	2080	2100	±10/±5
	70	748			855		706		826		931	971			
	80	848			955		806		926		1031	1071			
	90	948			1055		906		1026		1131	1171			
100	1048	1155	1006	1126	1231	1271									
EI30 drevené s kovovou - ROHOVÁ VELKÁ	60	648	1985	44÷45	680	2010	600	1968	660	1998	710	-	2023	-	±10/±5
	70	748			780		700		760		810	-			
	80	848			880		800		860		910	-			
	90	948			980		900		960		1010	-			
100	1048	1080	1000	1060	1110	-									
AGAT, OPAL*	80	848	1985	44÷45	880	2010	800	1968**	860	1998	910	-	2023	-	±10 / ±5
	90	948			980		900		960		1010	-			
	100	1048			1080		1000		1060		1110	-			
KWARC GRANIT tr. C	80	848	1985	44÷45	880	2010	800	1968	860	1998	910	-	2023	-	±10/±5
	90	948			980		900		960		1010	-			
	100	1048			1080		1000		1060		1110	-			
GRANIT RC3, EXTREME - Kovové	80	848	1985	50	880	2010	800	1968	860	1998	910	-	2023	-	+10/+5
	90	948			980		900		960		1010	-			
	100	1048			1080		1000		1060		1110	-			
GRANIT RC3, EXTREME - PS	80	848	1985	50	885	2015	806	1971	854	1995	951	991	2044	2064	+20/+10
	90	948			985		906		954		1051	1091			
	100	1048			1085		1006		1054		1151	1191			
Steel BASIC a Steel BASIC PLUS so zárub. Rohová MALÁ PLUS	60	648	1985	40	653	1997- Basic 2001- Basic PLUS	600	1970	633	1987	710	-	2025- Basic 2029- Basic PLUS	-	±10/±5
	70	748			753		700		733		810	-			
	80	848			853		800		833		910	-			
	90	948			953		900		933		810	-			
100	1048	1053	1000	1033	1010	-									

* Pri použití zárubne PROJEKT BIS (BIS a Premium) je nutné zväčšiť otvor v stene S_o o 24 mm a výšku H_o o 12 mm (tolerancia výsledkov ±10 mm / ±5 mm).

Ostatné rozmery charakteristické pre profil PROJEKT, viz obrázek na str. 192.

** Použití ocelového prahu snižuje uvedený ROZMĚR o 16 mm.

Tabuľky rozmerov dverí výška „210“

ČESKÁ (CN)

INTERIÉROVÉ DVĚRE S DREVENÝMI ZÁRUBŇAMI

TABUĽKA 17

DRUH ZÁRUBNE	ROZMER	S _s	H _s	D _s	S ₀	H ₀	O _s	O _w	S _b	H _b	S _z (6)	S _z (8)	H _z	T _{SW}
so zárubňou: Porta SYSTEM	60	648	2117	40	685	2150	606	2103	650	2125	750	790	záklap (6) / (8) 2175 / 2195	+20 / +10
	70	748			785		706		750		850	890		
	80	848			885		806		850		950	990		
	90	948			985		906		950		1050	1090		
	100	1048			1185		1106		1150		1150	1190		
so zárubňou: Porta SYSTEM ELEGANCE	60	622	2104	40	695	2150	606	2103	650	2125	-	790	-2195	+20 / +10
	70	722			795		706		750		-	890		
	80	822			895		806		850		-	990		
	90	922			995		906		950		-	1090		
	100	1022			1095		1106		1150		-	1190		
so zárubňou: Porta SYSTEM ELEGANCE 90°	60	622	2104	40	695	2150	606	2103	650	2125	-	790	2195	+20 / +10
	70	722			795		706		750		-	890		
	80	822			895		806		850		-	990		
	90	922			995		906		950		-	1090		
	100	1122			1095		1106		1150		-	1190		
so zárubňou: Porta SYSTEM reverzná **	60	643	2114	40	725	2170	630	2115	695	2147	-	835	2217	±10 / ±5
	70	743			825		730		795		-	935		
	80	843			925		830		895		-	1035		
	90	943			1025		930		995		-	1135		
	100	1043			1125		1030		1095		-	1235		

POZOR: ROZMERY S_z i H_z pre zárubne s prírodnou dyhou sú uvedené s toleranciou -1 mm / +3 mm.

* Vonkajší ROZMER (na užšej strane krídla) Sz a Hz je identický ako ROZMER dverí so zárubňou: Porta System ELEGANCE

** verzia zárubne s panelom PLUS

INTERIÉROVÉ DVĚRE S KOVOVÝMI ZÁRUBŇAMI

TABUĽKA 18

DRUH ZÁRUBNE	ROZMER	S _s	H _s	D _s	S ₀	H ₀	O _s	O _w	S _b	H _b	S _z	H _z	T _{SW}
so zárubňou: Kovová Porta SYSTEM	60	648	2117	40	680	2140	600	2100	650	2125	740	2170	±10 / ±5
	70	748			780		700		750		840		
	80	848			880		800		850		940		
	90	948			980		900		950		1040		
	100	1048			1080		1000		1050		1140		
so zárubňou: Kovová Porta SYSTEM ELEGANCE*	60	622	2104	40	680	2140	600	2100	650	2125	740	2170	±10 / ±5
	70	722			780		700		750		840		
	80	822			880		800		850		940		
	90	922			980		900		950		1040		
	100	1022			1080		1000		1050		1140		

* V prípade ak sa sedlo pántu nezmesť v otvore je potrebné v danom mieste otvor upraviť.

VÝŠKA „210“ JE DOSTUPNÁ V KOLEKCIÁCH:

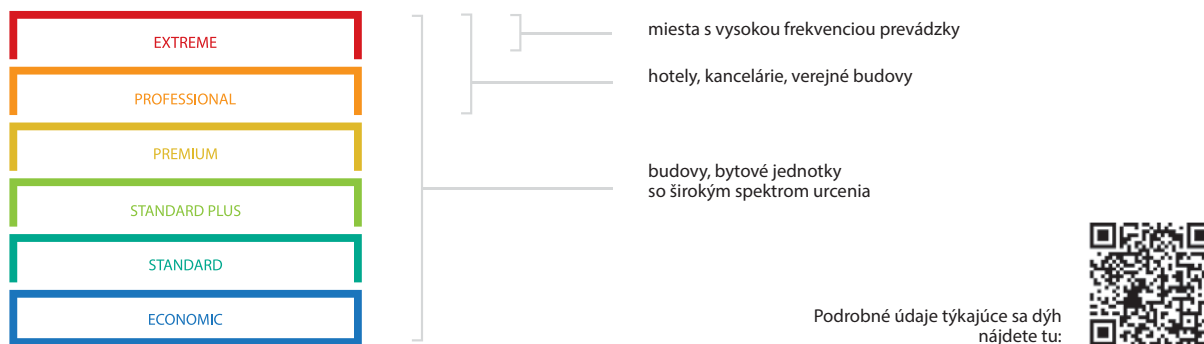
- Porta VECTOR
- Porta DESIRE
- Natura CLASSIC
- Natura LINE
- Natura VECTOR

Klasifikácia povrchových úprav Porta

POZRITE SA, KOĽKO HVIEZDIČIEK JE PRI NÁZVE VYBRANEJ FÓLIE

V klasifikácii Porta je zohľadnených šesť skupín, rozdelenie na skupiny bolo uskutočnené na základe kvality vyhotovenia, ktorá rozhoduje o jej trvanlivosti a odolnosti proti vonkajším vplyvom. Dúfame, že vám naša klasifikácia uľahčí výber najlepšieho rozhodnutia sa a dopraje vám a dopomôže k čo najlepšiemu výberu. Pri každom predstavenom výrobku nájdete informáciu o klasifikácii použitej povrchovej úpravy.

ECONOMIC Trieda predstavujúca ideálne spojenie kvality a ceny.	★★★★★☆☆	STANDARD Základná trieda Porta zaručuje možnosť dlhodobého používania v domácnostiach.	★★★★★☆☆	STANDARD PLUS Rozšírená trieda STANDARD so zvýšenými parametrami oteru a odolnosťou proti vlhkosti.	★★★★★☆☆
PREMIUM Trieda ideálne spája estetiku so zárukou vysokej úžitkovej kvality s odporúčaným určením na obytné budovy a kancelárie.	★★★★★☆☆	PROFESSIONAL Trieda spájajúca nemennú funkčnosť s eleganciou všade tam, kde sú dvere bezprostredne vystavené dlhodobému pôsobeniu vonkajších vplyvov, s určením pre hotely, verejné budovy a kancelárie.	★★★★★☆☆	EXTREME Trieda, parametre ktorej predstavujú ochranu pred intenzívnym používaním dverí zhotovených z tohto materiálu. Je určená na miesta s vysokou frekvenciou prevádzky, všade tam, kde denne prechádzajú stovky ľudí.	★★★★★☆☆



Špeciálne pre vás, na základe európskych štandardov, sme vypracovali klasifikáciu povrchových úprav so zreteľom na rôzne vonkajšie podnety, ktoré majú bezprostredný vplyv na trvanlivosť povrchu dverí. Klasifikáciu tvoria nasledujúce činitele, ktoré pôsobia na dvere a ich podýhanie pri každodennom používaní:



OTER

Nevyhnutné pôsobenie pri používaní každých dverí. Každý deň sú dvere vystavované mnohonásobnému oteru spojenému s prechádzaním osôb, ktoré majú často plné ruky pri prenášaní dokumentov, osobných vecí, ktoré znemožňujú ich riadne používanie. Povrch krídla musí vydržať hry detí, dvere tiež často nešetria domáce zvieratá pri čakaní na príchod svojich pánov.

VLHKOSŤ



Bezprostredné vystavenie pri vysokej vlhkosti vzduchu sa týka predovšetkým dýh a práve jej odolnosť proti tomuto činiteľu zaručuje nemennosť tvaru a celistvý povrch po celý čas používania.

ČISTIACE PROSTRIEDKY



Upratovacie práce doma aj vo firme nútia používať čistiace prostriedky, čo nie je obvykle bez následkov na trvanlivosť povrchu.

DENNÉ SVETLO



Činiteľ ovplyvňujúci zmenu tónovania farieb pri dlhom používaní. Preverili sme pre vás všetky druhy dých a ich reakciu na denné svetlo pri mnohoročnom používaní a hrdo môžeme zdôrazniť, že nami vybrané pokrytie dverí dosahuje veľmi dobré výsledky po celý čas používania.

Vzorky farieb

Farby z palety RAL




Lak Standard ★★☆☆☆☆



Lak Premium ★★☆☆☆☆



Akrylová Farba UV ★★☆☆☆☆



Akrylová Farba UV ★★☆☆☆☆




BIELA FARBA POROVNATEĽNÁ S RAL 9003

V súvislosti s použitím rôznych materiálov a technológií výroby krídla a zárubne môže medzi nimi vzniknúť nie veľký farebný rozdiel.

ŠEDÁ FARBA JE POROVNATEĽNÁ S RAL 7035

Povrchová úprava je dostupná len v kolekcii Porta GRANDE a na zárubňach v UV akrylovej farbe

Fólia Premium ★★☆☆☆☆



Fólia Super Matt ★★☆☆☆☆



Wykończenie dostępne wyłącznie na zárubne Porta SYSTEM ELEGANCE

Fólia Portasynchro 3D ★★☆☆☆☆



Porta prikladá najvyššiu dôležitosť farebnému súladu odporúčaných dverných zostáv, avšak z technologických alebo materiálových dôvodov môžu nastať nie veľké farebné rozdiely medzi elementami.

Vzorky farieb

Fólia Portadecor ★★★★★



* do vyčerpania zásob

Fólia Portadur ★★★★★



* do vyčerpania zásob



Fólia Portalamino ★★★★★



Porta prikladá najvyššiu dôležitosť farebnému súladu odporúčaných dverných zostáv, avšak z technologických alebo materiálových dôvodov môžu nastať nie veľké farebné rozdiely medzi elementami.

Vzorky farieb

Fólia Portaperfect 3D ★★★★★☆



NOVINKA

Povrch Gladstone/Halifax ★★★★★★



Porta prikladá najvyššiu dôležitosť farebnému súladu odporúčaných dverných zostáv, avšak z technologických alebo materiálových dôvodov môžu nastať nie veľké farebné rozdiely medzi elementami.

Vzorky farieb

Laminát CPL HQ 0,2 ★★★★★☆

Laminát HPL i CPL 0,7 ★★★★★★

SKUPINA I

Biela - 2BM

Biela - HBM / 7BM

Popolavá Euroinvest - 2PO

Popolavá Euroinvest - HPO / 7PO

Dub Milano 1 - 2D1

Dub Milano 1 - 7D1

Orech Bielený - 2OB

Orech Bielený - HOB / 7OB

Buk Pieskový - 2UP

Buk Pieskový - 7UP

Buk Porta * - 2UU

Buk Porta * - 7UU

Dub Milano 4 - 2D4

Dub Milano 4 - 7D4

Dub Naturálny - 2DA

Dub Naturálny - HDA / 7DA

Orech Modena 1 - 2O1

Orech Modena 1 - HO1 / 7O1

Orech Naturálny (matný) - 2ON

Orech Naturálny (matný) - HON / 7ON

Dub Milano 5 - 2D5

Dub Milano 5 - 7D5

Antracit HPL/CPL - 2NC **

Antracit HPL/CPL - HNC / 7NC **

Hikora Naturálna - 2OH

Hikora Naturálna - 7OH

Betón Svetlý - 2US

Betón Svetlý - 7US

Betón Tmavý - 2UC

Betón Tmavý - 7UC

Štruktúra Tmavá - 2FC

Štruktúra Tmavá - 7FC

Čierna - 2EC

Čierna - 7EC

Charakteristika laminátov HPL a CPL na www.porta.com.pl/dm/charakterystyka-HPLCPL.pdf

* do vyčerpania zásob

** označenie HPL/CPL je uvádzané z dôvodu k tomu určenej práškovej farbe Antracit HPL/CPL Antracit HPL/CPL

Porta prikladá najvyššiu dôležitosť farebnému súladu odporúčaných dverných zostáv, avšak z technologických alebo materiálových dôvodov môžu nastať nie veľké farebné rozdiely medzi elementami.

SKUPINA II





Prírodná dyha Dub ★★★★★☆☆



Prírodná dyha Jaseň ★★★★★☆☆




Prírodná fólia dyha ★★★★★☆☆



Prírodná dyha Select - je špeciálne štruktúry a vybraná prírodná dyha charakterizovaná vysokou opakovateľnosťou štruktúrou zrn a odtieňom farby. Výrobky vyrobené z tohoto typu spĺňajú vysoké štandardy kvality. Prírodná dyha Dub, Jaseň, Orech a dyha Natural Dub Satin - sú dyhami charakterizovanými rôznymi farbami, zrnami, vláknami a podobne. Ich charakter je výsledkom prirodzene rastúceho prostredia stromov, od klimatických a biotopových podmienok vyskytujúcich sa v rámci toho istého biologického druhu. Tieto morfológické vlastnosti dreva, charakteristické pre prírodný materiál, ho odlišujú od plastov a ako také, v žiadnom prípade nepredstavujú chybu vo výrobku.

Prírodná dyha Dub Satin ★★★★★☆☆



Označenie farieb:
N - dyha vo verzii „pásy“
K - dyha vo verzii „kvet“


Vzor dyhy sa získa správnym výberom dreva a správnym spracovaním dyhových listov a technikou skladania.

Pásy - dyha s rovnomernou kresbou štruktúry dreva.

Kvet (žily) - dyha s prirodzenou, jasnou a živou kresbou štruktúry dreva.

Špecifikom prírodnej dyhy je možnosť výskytu rozdielov v kresbe a farbe. Tieto rozdiely nie sú dôvodom na reklamáciu tovaru.

Fólia Naturálna Select ★★★★★☆☆



BIELA FARBA POROVNATEĽNÁ S RAL 9016


ČIERNÁ FARBA POROVNATEĽNÁ S RAL 9017

Porta prikladá najvyššiu dôležitosť farebnému súladu odporúčaných dverných zostáv, avšak z technologických alebo materiálových dôvodov môžu nastať nie veľké farebné rozdiely medzi elementami.




Vzorky farieb

Laminovaný ocelový plech PVC ★★★★★☆



* do vycerpania zásob

Poťahovaný plech ★★★★★☆



Vzhľadom na charakter použitého materiálu, DEKORY produktov je podobná k spomínaným odtieňom z palety RAL.

BIELA FARBA POROVNATEĽNÁ S RAL 9010 / HNEDÁ FARBA POROVNATEĽNÁ S RAL 7035
FARBA ANTRACIT POROVNATEĽNÁ S RAL 7024 / HNEDÁ FARBA POROVNATEĽNÁ S RAL 8017

Pozinkovaný plech ★★★★★☆



Nehrdzavejúca oceľ ★★★★★★



Porta prikladá najvyššiu dôležitosť farebnému súladu odporúčaných dverných zostáv, avšak z technologických alebo materiálových dôvodov môžu nastať nie veľké farebné rozdiely medzi elementami.

Vzorky farieb

Polyesterová farba Premium ★★★★★☆

Biela Matná - LBM

Popolavá Matná - LPM

Hnedá Matná - LRM

Béžová Matná - LKM

Antracit HPL/CPL - LNC *

Antracit štruktúra - LNT

Čierna štruktúra - LCS

Biela - LBI

Popolavá - LPO

Hnedá - LBR

Čierna Matná - LCM

* značenie HPL/CPL udávané vzhľadom na špeciálny povrch Antracit HPL/CPL

Biela Farba (LBM) porovnateľná s RAL 9003 / Biela Farba (LBI) porovnateľná s RAL 9016
Popolavá Farba (LMP, LPO) porovnateľná s RAL 7047 / Hnedá Farba (LRM, LBR) porovnateľná s RAL 8028
Béžová Farba(LKM) porovnateľná s RAL 1019 / Čierna farba (LCM) porovnateľná s RAL 9017
Farba Antracit Štruktúra (LNT) porovnateľná s RAL 7024

Základná farba ★★★★★☆

Popolavá - LBP

Základná farba – Popolavá (LBP) porovnateľná s RAL 7035

Porta prikladá najvyššiu dôležitosť farebnému súladu odporúčaných dverných zostáv, avšak z technologických alebo materiálových dôvodov môžu nastať nie veľké farebné rozdiely medzi elementami

Zasklenie

■ TYPY SKIEL



Sklo matné



Sklo „čínčila“



Sklo „rámček“ matné



Sklo priehľadné

ROZMERY skiel dostupné na www.porta.com.pl/do-pobrania

Dodatočné informácie

PRIPRAVILI SME PRE TEBA ZOZNAM LINKOV NA NAŠU WWW STRÁNKU. NÁJDEŠ TU DÔLEŽITÉ INFORMÁCIE, KTORÉ SA V KATALÓGU NENACHÁDZAJÚ.



Typ Konštrukcií

Tu nájdeš typy konštrukcií všetkých našich krídel.



Technické Parametre a použitie Dverí PORTA

Tu nájdeš zoznam parametrov ako: Mechanická Trieda, Odolnosť voči vlámaniu, Požiarna Odolnosť, Dymotesnosť, Zvuková Izolácia, a zároveň odporúčané použitie dverí podľa projektu.



Zrkadlo v posuvných krídlach

Pozri sa, z ktorej strany sa nachádza zrkadlo v posuvných krídlach.



Sklo v Tvojich dverách

Pozri sa, z ktorej strany sa nachádza matná strana skla.



Tabuľky rozmerov dvojkrídlových dverí

Nájdeš tu tabuľky s rozmermi interiérových dvojkrídlových dverí s drevenými zárubňami.



Svetlíky

Tu nájdeš informácie týkajúce sa svetlíkov

**Vyberaj
produkty
so znakom
najvyššej
kvality**



i Identifikácia výrobcu je umiestnená nad krídlom



Dbáme o životné prostredie

Čo je ekologická politika firmy PORTA?

Už 25 rokov je PORTA lídrom v oblasti výroby dverí, čo znamená že sa otvárame našim klientom a ponúkame im nie len celú paletu produktov, ale taktiež pre nich otvárame aj našu firmu. EKO politika PORTY sa z roka na rok stáva transparentnejšou. Viac sa staráme o životné prostredie a realizujeme ciele vyváženého rozvoja, preto sme sa rozhodli uchádzať sa o certifikát ekológie III typu, EPD (Environmental Product Declaration).

Čo je EPD?

Je to certifikát vplyvu na životné prostredie vychádzajúci z analýzy životného cyklu produktu, ktorý vydáva nezávislý Inštitút v súlade s normou EN 15804. Pomáha vyjasniť vlastnosti produktov a jeho vplyv na životné prostredie počas celého životného cyklu. EPD je nápomocné najmä architektom, projektantom a investorom pri projektoch zameraných na EKO politiku.

Aké sú ciele EPD?

EPD je deklarácia, ktorá transparentným spôsobom predstavuje vlastnosti vybraného produktu a zároveň zahŕňa informácie zo siedmich rôznych kategórií skrz ktoré produkt vplyva na životné prostredie, medzi inými: emisie CO₂, použité materiály a ich pôvod, deklarácia objemu a typu používanej energie. Nachádzajú sa tu taktiež informácie o výrobnom procese a zložení výrobku.



Na stránke sk.portadoors.com sú všetky katalógy vždy aktuálne.



**Otvor sa s nami ekológii,
siahni po katalógu v online verzii.**

5
ROKOV
ZÁRUKY

5 ROKOV*
ZÁRUKY NA VŠETKY PRODUKTY

36 MESIACOV
NA KRÍDLA A ZÁRUBNE

+ DOPLNKOVÝCH
24 MESIACOV
ZA VYUŽITIE AUTORIZOVANÝCH SLUŽIEB
SERVISNÝCH SKUPÍN

POKIAĽ HĽADÁTE:

- VYSOKÚ KVALITU DVERÍ
- INOVATÍVNY DIZAJN
- CERTIFIKOVANÉ VÝROBKY A TECHNICKÉ SCHVÁLENIA
- PREVERENÉ INVESTIČNÉ RIEŠENIA
- ROZSIAHLU DISTRIBUČNÚ SIEŤ NA SLOVENSKU AJ EURÓPE
- PROFESIONÁLNY POPREDAJNÝ SERVIS

TOTO VŠETKO NÁJDETE
V PONUKE PORTA DOORS

INTERIÉROVÉ DVERE, DREVENÉ
záruka 24 + 12 mesiacov (s montážou agm)



* **DETAILNÉ INFORMÁCIE O PROGRAME**
SÚ DOSTUPNÉ NA ADRESE:

<https://www.porta.com.pl/dm/warranty.pdf>

PRISPÔSOBTE DVERE SVOJIM POTREBÁM

VZORY

Prispôsobte model dverí funkcií a štýlu miestností.

FUNKCIA

Prispôsobte úžitkové vlastnosti dverí miestnostiam a budove.

PARAMETRE

Prispôsobte parametre dverí požiadavkam projektu.

DEKORY

Prispôsobte farebnosť dverí ich cieľovému prostrediu.



Klientom je k dispozícii široká škála vyhotovení tak v štandardných, ako aj v neštandardných realizáciách. **NEŠTANDARDNÉ** vyhotovenia: Obchodné oddelenie (Oddelenie kontraktov) – úsek exportu, tel.: +48/ 58 6778 147 alebo +48/ 58 6778 131, e-mail: info@porta.com.pl
ŠTANDARDNÉ vyhotovenia: Katalóg Porta Doors, sk.portadoors.com

PORTA KMI Poland S.A.

Szkolna 54, 84-239 Bolszewo, Poland
www.portadoors.com, info@porta.com.pl

S.C. PORTA KMI România S.R.L.

Zona Industrială Arad Nord – Vest, Strada III, Nr. 11, 310491 Arad
www.portadoors.ro, e-mail: info_doors@porta.com.pl
CUI: RO15624380, J02/910/2003, Capital social: 49.949.090 RON



- Továrne PORTA
- Dealerská sieť PORTA Poland
- Dealerská sieť PORTA România

